



Ministerio de
Economía

Informe de Ejecución Presupuestaria de julio de 2024

Ministerio de Economía

Dirección Financiera

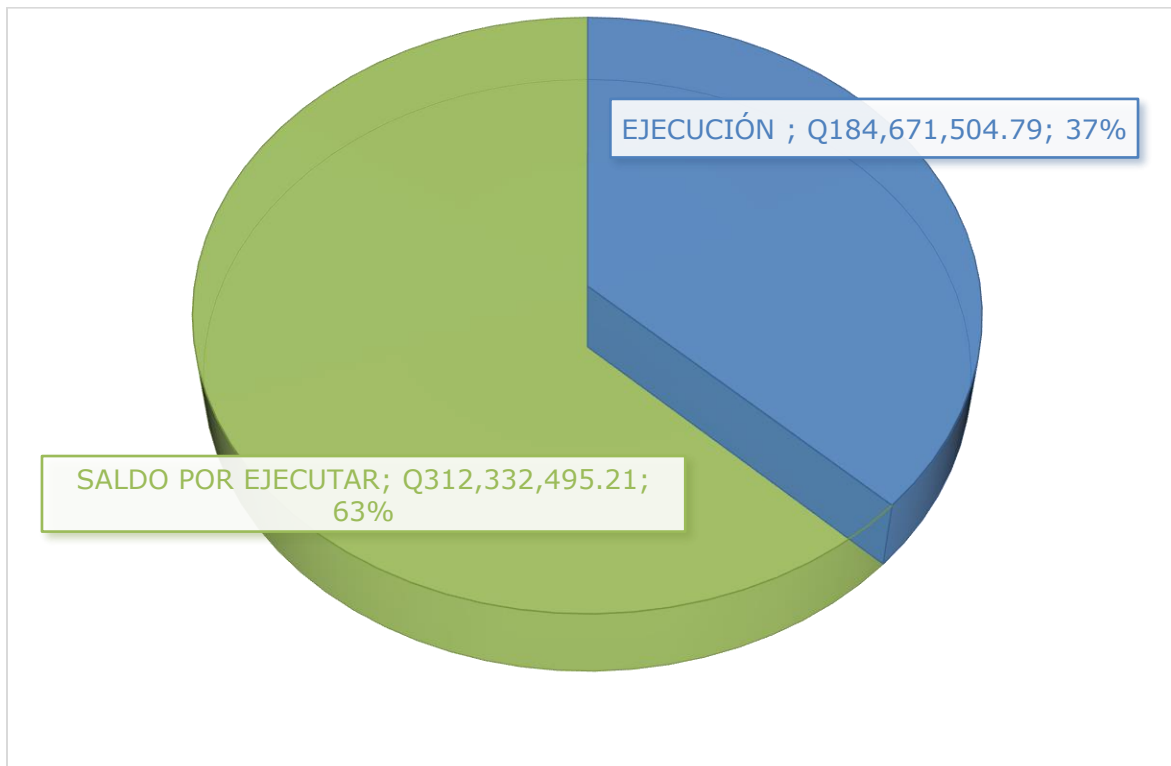


INFORME DE EJECUCIÓN PRESUPUESTARIA DE JULIO DEL EJERCICIO FISCAL 2024 MINISTERIO DE ECONOMÍA

El uso de las asignaciones presupuestarias está enfocado a contribuir a la mejora de las condiciones de vida de los guatemaltecos, apoyando el incremento de la competitividad del país, fomentando la inversión, desarrollando las Micro, Pequeñas y Medianas Empresas y fortaleciendo el comercio exterior.

Para ello al Ministerio de Economía cuenta con un presupuesto vigente que asciende a **Q.497,004,000.00** tiene una ejecución de gastos en el mes de julio, por un monto de **Q184,671,504.79** lo que representa el **37.16%** según informe financiero a través del portal Sicoín.

GRÁFICA NO. 1
EJECUCIÓN DE JULIO DE 2024



Fuente: Sistema de Contabilidad Integrada Gubernamental

**CUADRO NO. 1
EJECUCIÓN PRESUPUESTARIA ACUMULADA POR FUENTE DE
FINANCIAMIENTO
DE JULIO 2024**

Ministerio de Economía, por Fuente de Financiamiento

FF	DESCRIPCIÓN	VIGENTE	EJECUCIÓN	SALDO POR EJECUTAR	% EJECUTADO
11	Ingresos corrientes	Q272,050,000.00	Q131,084,529.70	Q140,965,470.30	48.18%
31	Ingresos propios	Q84,699,000.00	Q27,562,026.33	Q57,136,973.67	32.54%
32	Disminución de caja y bancos de ingresos propios	Q35,138,000.00	Q13,424,651.50	Q21,713,348.50	38.21%
41	Colocaciones internas	Q100,000,000.00	Q12,251,008.00	Q87,748,992.00	12.25%
61	Donaciones externas	Q5,117,000.00	Q349,289.26	Q4,767,710.74	6.83%
	TOTAL	Q497,004,000.00	Q184,671,504.79	Q312,332,495.21	37.16%

Fuente: Sistema de Contabilidad Integrada Gubernamental

La fuente de financiamiento 11 Ingresos corrientes, reporta una ejecución de julio del **48.18%** en gran parte se debe al pago de servicios personales mensual a los empleados permanentes, temporales y pago de honorarios por servicios técnicos y profesionales, así como los gastos de funcionamiento por la cantidad de Q131,084,529.70.

Los recursos fueron ejecutados, cumpliendo con la normativa de observación general para el ejercicio fiscal 2024, emitido por el Ministerio de Finanzas Públicas, dando prioridad a los recursos sumamente necesarios para poder seguir proporcionando servicio a la población y cumplir con los objetivos trazados según el Plan Operativo Anual (POA).

El presupuesto que está financiado por la generación de recursos propios, fuente de financiamiento 31 Ingresos propios, alcanzó **32.54%** de ejecución equivalente a Q27,562,026.33, derivado de la prestación de servicios registrales y otros; fue utilizado conforme el comportamiento de recaudación de ingresos en cada dependencia por la prestación de servicios en los aranceles autorizados.



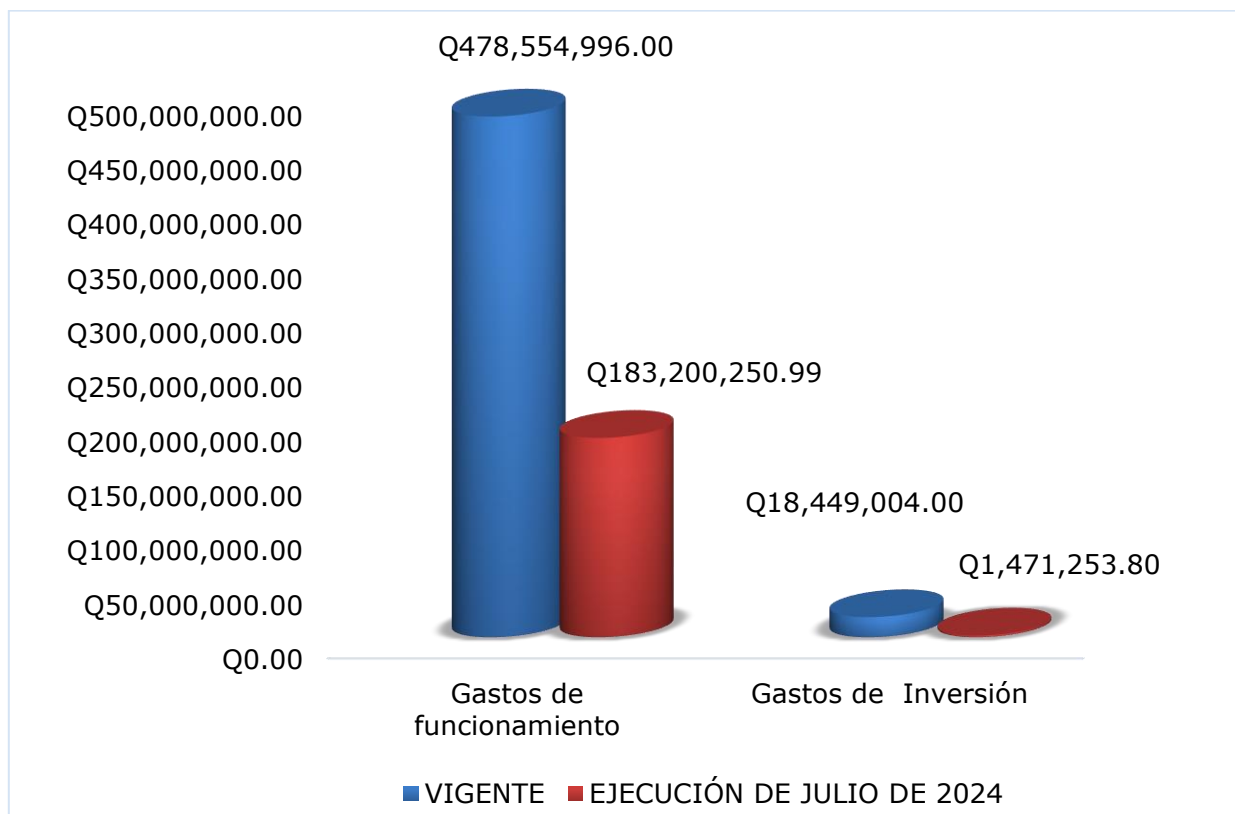
De la fuente de financiamiento 32 Disminución de caja y bancos de ingresos propios se ejecutó el **38.21%** de los recursos programados,

equivalente a Q13,424,651.50, destinado a gastos de funcionamiento y pago de honorarios por servicios técnicos y profesionales.

Para la fuente de financiamiento 41 Colocaciones internas, se erogó el **12.25%** sobre su ejecución de los recursos programados, equivalente a Q12,251,008.00.

Para la fuente de financiamiento 61 Donaciones externas, se erogó el **6.83%** sobre su ejecución de los recursos programados, equivalente a Q.349,289.26.

GRÁFICA NO. 2
MINISTERIO DE ECONOMÍA
EJECUCIÓN DEL PRESUPUESTO ACUMULADO
DE JULIO DE 2024



Fuente: Sistema de Contabilidad Integrada Gubernamental

**CUADRO NO. 2
MINISTERIO DE ECONOMÍA
EJECUCIÓN PRESUPUESTARIA ACUMULADA POR GRUPO DE
GASTO DE JULIO DE 2024**

Asignación Presupuestaria por Grupo de Gasto					
GRP	DESCRIPCIÓN	VIGENTE	EJECUCIÓN ACUMULADA	SALDO POR EJECUTAR	% EJECUTADO
000	Servicios personales	Q161,282,233.00	Q85,338,727.48	Q75,943,505.52	52.91%
100	Servicios no personales	Q111,687,441.00	Q34,211,495.13	Q77,475,945.87	30.63%
200	Materiales y suministros	Q18,002,900.00	Q3,183,144.94	Q14,819,755.06	17.68%
300	Propiedad, equipo e intangibles	Q18,449,004.00	Q1,471,253.80	Q16,977,750.20	7.97%
400	Transferencias corrientes	Q175,263,869.00	Q50,359,482.18	Q124,904,386.82	28.73%
900	Asignaciones globales	Q12,318,553.00	Q10,107,401.26	Q2,211,151.74	82.05%
	Total general	Q497,004,000.00	Q184,671,504.79	Q312,332,495.21	37.16%

Fuente: Sistema de Contabilidad Integrada Gubernamental

**CUADRO NO. 3
MINISTERIO DE ECONOMÍA
EJECUTADO POR GRUPO DE GASTO, EN FUNCIONAMIENTO E
INVERSIÓN
DE JULIO DE 2024**

DESCRIPCIÓN	VIGENTE	EJECUCIÓN DE JULIO DE 2024	SALDO POR EJECUTAR	% EJECUTADO
Total Institución (a+b)	<u>Q497,004,000.00</u>	<u>Q184,671,504.79</u>	<u>Q312,332,495.21</u>	<u>37.16%</u>
<u>Gastos de funcionamiento</u>	<u>Q478,554,996.00</u>	<u>Q183,200,250.99</u>	<u>Q295,354,745.01</u>	<u>38.28%</u>
Servicios personales	Q161,282,233.00	Q85,338,727.48	Q75,943,505.52	52.91%
Servicios no personales	Q111,687,441.00	Q34,211,495.13	Q77,475,945.87	30.63%
Materiales y suministros	Q18,002,900.00	Q3,183,144.94	Q14,819,755.06	17.68%
Transferencias corrientes	Q175,263,869.00	Q50,359,482.18	Q124,904,386.82	28.73%
Asignaciones globales	Q12,318,553.00	Q10,107,401.26	Q2,211,151.74	82.05%
<u>Gastos de Inversión</u>	<u>Q18,449,004.00</u>	<u>Q1,471,253.80</u>	<u>Q16,977,750.20</u>	<u>7.97%</u>
Propiedad planta y equipo	Q18,449,004.00	Q1,471,253.80	Q16,977,750.20	7.97%

Fuente: Sistema de Contabilidad Integrada Gubernamental

**CUADRO NO. 4
MINISTERIO DE ECONOMÍA
EJECUCIÓN MENSUAL DE JULIO 2024
(cifras en quetzales)**

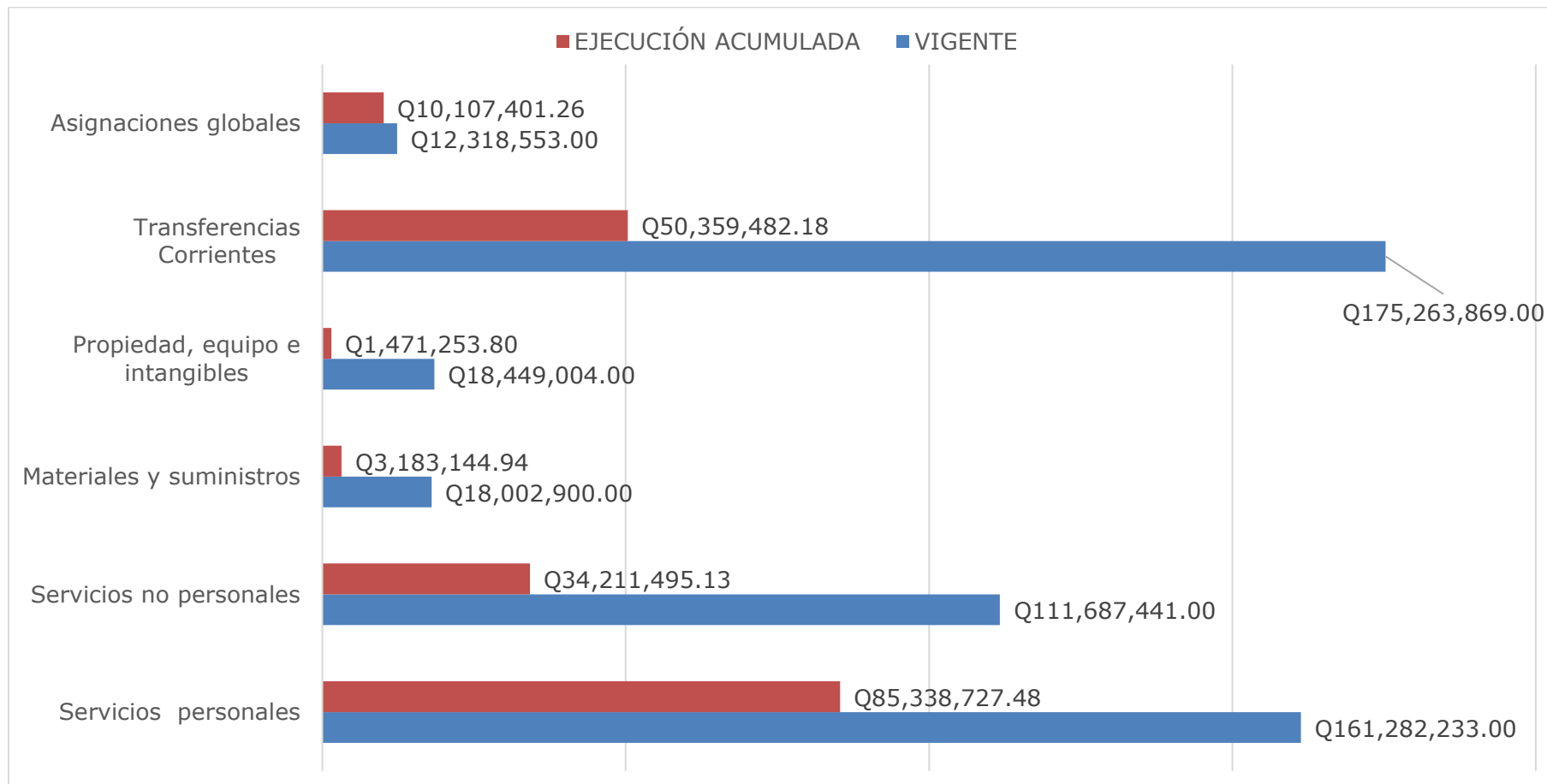
PRESUPUESTO EJECUTADO POR MES

No.	Descripción	Vigente	Ejecutado	% de Ejecución
1	Enero	497,004,000.00	15,003,336.34	3.02%
2	Febrero		23,889,801.10	4.81%
3	Marzo		27,819,470.32	5.60%
4	Abril		27,333,523.55	5.50%
5	Mayo		28,930,844.82	5.82%
6	Junio		33,597,445.61	6.76%
7	Julio		28,097,083.05	5.65%
TOTAL		497,004,000.00	184,671,504.79	37.16%

Fuente: Sistema de Contabilidad Integrada Gubernamental



GRÁFICA NO. 3 MINISTERIO DE ECONOMÍA EJECUCIÓN DEL PRESUPUESTO GRUPO DE GASTO DE JULIO DE 2024



Fuente: Sistema de Contabilidad Integrada Gubernamental



CUADRO NO. 5 MINISTERIO DE ECONOMÍA PRESUPUESTO EJECUTADO POR UNIDAD EJECUTORA DE JULIO 2024

Ministerio de Economía
Ejecución Presupuestaria por Unidad Ejecutora
Información al 31 de julio de 2024
(Montos en Quetzales)

Unidad Ejecutora	Vigente	% de presupuesto al P. Vigente	Ejecutado	Saldo por Ejecutar	% de Ejecución
Total	497,004,000.00	100%	184,671,504.79	312,332,495.21	37.16%
101-Dirección Superior (VIAFI)	211,229,022.00	43%	90,960,190.71	120,268,831.29	43.06%
102-Registro Mercantil (Vice. A. Registrales)	42,979,620.00	9%	17,983,789.93	24,995,830.07	41.84%
103-Registro de la Propiedad Intelectual (Vice. A. Registrales)	19,252,732.00	4%	8,452,022.70	10,800,709.30	43.90%
104-Dirección del Sistema Nacional de Calidad (Vice. Inv. y Competencia)	11,038,406.00	2%	6,095,820.58	4,942,585.42	55.22%
105-Dirección de Servicios Financieros y Técnico Empresariales (Vice. Mipyme)	108,964,635.00	22%	16,147,310.78	92,817,324.22	14.82%
106-Dirección de Atención y Asistencia al Consumidor (Vice. Inv. y Competencia)	31,392,943.00	6%	13,813,451.89	17,579,491.11	44.00%
107-Programa de Apoyo al Comercio Exterior (Vice. Com. Exterior)	51,027,451.00	10%	25,124,823.88	25,902,627.12	49.24%
108-Programa Nacional de Competitividad (Vice. Inv. y Competencia)	21,119,191.00	4%	6,094,094.32	15,025,096.68	28.86%

Fuente: Sistema de Contabilidad Integrada (Sicoin).

CUADRO NO. 6 MINISTERIO DE ECONOMÍA PRESUPUESTO EJECUTADO POR PROGRAMA DE JULIO DE 2024

PG	Descripción	Vigente	Ejecutado	Saldos	% de Ejecución
1	Actividades centrales	Q85,919,886.00	Q33,868,059.25	Q52,051,826.75	39.42%
11	Servicios registrales	Q76,767,906.00	Q31,542,306.23	Q45,225,599.77	41.09%
12	Apoyo al incremento de la competitividad	Q118,162,325.00	Q16,520,461.23	Q101,641,863.77	13.98%
13	Gestión de la integración y comercio exterior	Q51,027,451.00	Q25,124,823.88	Q25,902,627.12	49.24%
14	Desarrollo de la micro, pequeña y mediana empresa	Q31,070,835.00	Q14,456,821.01	Q16,614,013.99	46.53%
15	Asistencia y protección al consumidor	Q31,392,943.00	Q13,813,451.89	Q17,579,491.11	44.00%
99	Partidas No asignables a programas	Q102,662,654.00	Q49,345,581.30	Q53,317,072.70	48.07%
	TOTAL ENTIDAD	Q497,004,000.00	Q184,671,504.79	Q312,332,495.21	37.16%

Fuente: Sistema de Contabilidad Integrada Gubernamental

**CUADRO NO. 7
MINISTERIO DE ECONOMÍA
PRESUPUESTO POR VICEMINISTERIOS DE JULIO 2024**

MINISTERIO DE ECONOMIA			
EJECUTADO POR VICEMINISTERIOS	PRESUPUESTO VIGENTE	PRESUPUESTO EJECUTADO	% EJECUCIÓN
Viceministerio Administrativo (UE-101)	Q188,582,540.00	Q83,213,640.55	44.13%
Viceministerio Comercio Exterior (UE-107)	Q51,027,451.00	Q25,124,823.88	49.24%
Viceministerio Inversión y Competencia (UE-104, 106, 108)	Q71,661,468.00	Q28,643,423.35	39.97%
Viceministerio MIPYME (UE-105)	Q108,964,635.00	Q16,147,310.78	14.82%
Viceministerio Asuntos Registrales (UE 102-103)	Q76,767,906.00	Q31,542,306.23	41.09%
Total	Q497,004,000.00	Q184,671,504.79	37.16%

Fuente: Sistema de Contabilidad Integrada Gubernamental

**CUADRO NO. 8
MINISTERIO DE ECONOMÍA
PRESUPUESTO EJECUTADO POR MINISTERIOS DEL EJECUTIVO
DE JULIO DE 2024**

Código Entidad	Entidad	Asignado	Modificado	Vigente	Ejecutado	Saldo por Ejecutar	% de Ejecución	Ranking
	Total	57,887,768,660.00	88,200,000.00	57,975,968,660.00	31,729,288,731.78	26,246,679,928.22	54.73%	
11130008	MINISTERIO DE EDUCACIÓN	22,254,422,300.00	0.00	22,254,422,300.00	13,613,991,408.24	8,640,430,891.76	61.17%	1
11130009	MINISTERIO DE SALUD PÚBLICA Y ASISTENCIA SOCIAL	12,053,413,000.00	0.00	12,053,413,000.00	7,135,260,917.27	4,918,152,082.73	59.20%	2
11130010	MINISTERIO DE TRABAJO Y PREVISIÓN SOCIAL	1,413,475,000.00	0.00	1,413,475,000.00	832,319,103.81	581,155,896.19	58.88%	3
11130004	MINISTERIO DE RELACIONES EXTERIORES	739,785,000.00	0.00	739,785,000.00	428,166,975.30	311,618,024.70	57.88%	4
11130006	MINISTERIO DE LA DEFENSA NACIONAL	3,222,251,260.00	0.00	3,222,251,260.00	1,769,001,274.48	1,453,249,985.52	54.90%	5
11130005	MINISTERIO DE GOBERNACIÓN	7,383,481,000.00	0.00	7,383,481,000.00	3,807,375,127.45	3,576,105,872.55	51.57%	6
11130007	MINISTERIO DE FINANZAS PÚBLICAS	397,020,000.00	0.00	397,020,000.00	192,671,904.42	204,348,095.58	48.53%	7
11130020	MINISTERIO DE DESARROLLO SOCIAL	1,428,141,000.00	88,200,000.00	1,516,341,000.00	699,893,293.98	816,447,706.02	46.16%	8
11130012	MINISTERIO DE AGRICULTURA, GANADERÍA Y ALIMENTACIÓN	1,514,204,100.00	0.00	1,514,204,100.00	666,404,034.51	847,800,065.49	44.01%	9
11130015	MINISTERIO DE CULTURA Y DEPORTES	672,675,000.00	0.00	672,675,000.00	277,908,791.30	394,766,208.70	41.31%	10
11130011	MINISTERIO DE ECONOMÍA	497,004,000.00	0.00	497,004,000.00	184,671,504.79	312,332,495.21	37.16%	11
11130013	MINISTERIO DE COMUNICACIONES, INFERAESTRUCTURA	5,791,630,000.00	0.00	5,791,630,000.00	1,994,510,205.61	3,797,119,794.39	34.44%	12
11130017	MINISTERIO DE AMBIENTE Y RECURSOS NATURALES	277,580,000.00	0.00	277,580,000.00	80,941,522.55	196,638,477.45	29.16%	13
11130014	MINISTERIO DE ENERGÍA Y MINAS	242,687,000.00	0.00	242,687,000.00	46,172,668.07	196,514,331.93	19.03%	14

Fuente: Sistema de Contabilidad Integrada Gubernamental

**CUADRO NO. 9
MINISTERIO DE ECONOMÍA
CUOTA EJECUTADA POR UNIDAD EJECUTORA DEL MES DE JULIO 2024**

CUOTA DE JULIO 2024						
UE	GP	DESCRIPCIÓN	cuota		saldo	%
			cuota aprobada	ejecutada	por ejecutar	ejecutado
TOTAL MINECO			<u>Q28,467,446.00</u>	<u>Q28,114,320.03</u>	<u>Q353,125.97</u>	98.76%
101		DIRECCION SUPERIOR	Q14,880,180.00	Q14,778,733.79	Q101,446.21	99.32%
102		REGISTRO MERCANTIL	Q3,170,098.00	Q3,093,066.49	Q77,031.51	97.57%
103		REGISTRO DE LA PROPIEDAD INTELLECTUAL	Q1,132,274.00	Q1,131,674.56	Q599.44	99.95%
104		DIRECCION DEL SISTEMA NACIONAL DE LA CALIDAD	Q1,022,923.00	Q995,138.15	Q27,784.85	97.28%
105		DIRECCION DE SERVICIOS FINANCIEROS Y TECNICO EMPRESARIALES	Q2,199,155.00	Q2,144,349.76	Q54,805.24	97.51%
106		DIRECCION DE ATENCION Y ASISTENCIA AL CONSUMIDOR	Q2,591,341.00	Q2,550,843.18	Q40,497.82	98.44%
107		PROGRAMA DE APOYO AL COMERCIO EXTERIOR	Q2,396,682.00	Q2,388,135.70	Q8,546.30	99.64%
108		PROGRAMA NACIONAL DE LA COMPETITIVIDAD	Q1,074,793.00	Q1,032,378.40	Q42,414.60	96.05%

Fuente: Sistema de Contabilidad Integrada Gubernamental

**CUADRO NO. 10
MINISTERIO DE ECONOMÍA
CUOTA EJECUTADA POR VICEMINISTERIO DEL MES DE JULIO 2024**

CUOTA FINANCIERA JULIO 2024							
VICEMINISTERIO ADMINISTRATIVO Y FINANCIERO							
UE	GP	DESCRIPCIÓN	Total cuota solicitada	Total cuota aprobada	Cuota ejecutada	Saldo no ejecutado	% ejecutado
101		DIRECCIÓN SUPERIOR	Q25,327,063.00	Q14,880,180.00	Q14,778,733.79	Q101,446.21	99.32%
	0	SERVICIOS PERSONALES	Q4,655,595.00	Q4,655,595.00	Q4,542,541.78	Q113,053.22	97.57%
	100	SERVICIOS NO PERSONALES	Q1,776,006.00	Q1,090,212.00	Q1,100,374.95	-Q10,162.95	100.93%
	200	MATERIALES Y SUMINISTROS	Q192,996.00	Q192,996.00	Q195,670.37	-Q2,674.37	101.39%
	300	PROPIEDAD, PLANTA EQUIPOS E INTANGIBLES	Q61,247.00	Q61,247.00	Q61,247.00	Q0.00	100.00%
	400	TRANSFERENCIA CORRIENTES	Q18,038,060.00	Q8,276,971.00	Q8,275,742.42	Q1,228.58	99.99%
	900	ASIGNACIONES GLOBALES	Q603,159.00	Q603,159.00	Q603,157.27	Q1.73	100.00%
VICEMINISTERIO ASUNTOS REGISTRALES							
UE	GP	DESCRIPCIÓN	Total cuota solicitada	Total cuota aprobada	Cuota ejecutada	Saldo no ejecutado	% ejecutado
102		REGISTRO MERCANTIL	Q3,617,454.00	Q3,170,098.00	Q3,093,066.49	Q77,031.51	97.57%
	0	SERVICIOS PERSONALES	Q2,463,192.00	Q2,463,192.00	Q2,397,659.16	Q65,532.84	97.34%
	100	SERVICIOS NO PERSONALES	Q1,083,582.00	Q639,726.00	Q629,285.76	Q10,440.24	98.37%
	200	MATERIALES Y SUMINISTROS	Q38,876.00	Q35,376.00	Q34,748.00	Q628.00	98.22%
	300	PROPIEDAD, PLANTA EQUIPOS E INTANGIBLES	Q31,000.00	Q31,000.00	Q30,570.00	Q430.00	98.61%
	400	TRANSFERENCIA CORRIENTES	Q804.00	Q804.00	Q803.57	Q0.43	99.95%
	900	ASIGNACIONES GLOBALES	Q0.00	Q0.00	Q0.00	Q0.00	0.00%
103		REGISTRO DE LA PROPIEDAD INTELLECTUAL	Q1,409,803.00	Q1,132,274.00	Q1,131,674.56	Q599.44	99.95%
	0	SERVICIOS PERSONALES	Q1,090,822.00	Q1,090,822.00	Q1,090,223.42	Q598.58	99.95%
	100	SERVICIOS NO PERSONALES	Q205,886.00	Q36,022.00	Q36,021.14	Q0.86	100.00%
	200	MATERIALES Y SUMINISTROS	Q74,900.00	Q3,080.00	Q3,080.00	Q0.00	100.00%
	300	PROPIEDAD, PLANTA EQUIPOS E INTANGIBLES	Q2,350.00	Q2,350.00	Q2,350.00	Q0.00	100.00%
	400	TRANSFERENCIA CORRIENTES	Q35,845.00	Q0.00	Q0.00	Q0.00	0.00%
	900	ASIGNACIONES GLOBALES	Q0.00	Q0.00	Q0.00	Q0.00	0.00%
		TOTAL	Q5,027,257.00	Q4,302,372.00	Q4,224,741.05	Q77,630.95	98.20%

VICEMINISTERIO INVERSIÓN Y COMPETENCIA							
UE	GP	DESCRIPCIÓN	Total cuota solicitada	Total cuota aprobada	Cuota ejecutada	Saldo no ejecutado	% ejecutado
104		DIRECCIÓN DEL SISTEMA NACIONAL DE LA CALIDAD	Q1,152,250.00	Q1,022,923.00	Q995,138.15	Q27,784.85	97.28%
	0	SERVICIOS PERSONALES	Q752,100.00	Q752,100.00	Q725,345.94	Q26,754.06	96.44%
	100	SERVICIOS NO PERSONALES	Q360,716.00	Q237,389.00	Q235,030.21	Q2,358.79	99.01%
	200	MATERIALES Y SUMINISTROS	Q14,561.00	Q8,561.00	Q9,889.00	-Q1,328.00	115.51%
	300	PROPIEDAD, PLANTA EQUIPOS E INTANGIBLES	Q24,873.00	Q24,873.00	Q24,873.00	Q0.00	0.00%
	400	TRANSFERENCIA CORRIENTES	Q0.00	Q0.00	Q0.00	Q0.00	0.00%
	900	ASIGNACIONES GLOBALES	Q0.00	Q0.00	Q0.00	Q0.00	0.00%
106		DIRECCIÓN DE ATENCIÓN Y ASISTENCIA AL CONSUMIDOR	Q2,927,670.00	Q2,591,341.00	Q2,550,843.18	Q40,497.82	98.44%
	0	SERVICIOS PERSONALES	Q1,905,542.00	Q1,905,542.00	Q1,892,296.38	Q13,245.62	99.30%
	100	SERVICIOS NO PERSONALES	Q668,817.00	Q335,988.00	Q335,733.39	Q254.61	99.92%
	200	MATERIALES Y SUMINISTROS	Q72,579.00	Q69,079.00	Q50,081.80	Q18,997.20	72.50%
	300	PROPIEDAD, PLANTA EQUIPOS E INTANGIBLES	Q28,280.00	Q28,280.00	Q20,280.00	Q8,000.00	0.00%
	400	TRANSFERENCIA CORRIENTES	Q0.00	Q0.00	Q0.00	Q0.00	0.00%
	900	ASIGNACIONES GLOBALES	Q252,452.00	Q252,452.00	Q252,451.61	Q0.39	100.00%
108		PROGRAMA NACIONAL DE LA COMPETITIVIDAD	Q1,211,298.00	Q1,074,793.00	Q1,032,378.40	Q42,414.60	96.05%
	0	SERVICIOS PERSONALES	Q654,138.00	Q654,138.00	Q611,725.81	Q42,412.19	93.52%
	100	SERVICIOS NO PERSONALES	Q554,160.00	Q417,655.00	Q417,652.59	Q2.41	100.00%
	200	MATERIALES Y SUMINISTROS	Q0.00	Q0.00	Q0.00	Q0.00	#DIV/0!
	300	PROPIEDAD, PLANTA EQUIPOS E INTANGIBLES	Q3,000.00	Q3,000.00	Q3,000.00	Q0.00	0.00%
	400	TRANSFERENCIA CORRIENTES	Q0.00	Q0.00	Q0.00	Q0.00	0.00%
		TOTAL	Q5,291,218.00	Q4,689,057.00	Q4,578,359.73	Q110,697.27	97.64%

Fuente: Sistema de Contabilidad Integrada Gubernamental



**CUADRO NO. 11
MINISTERIO DE ECONOMÍA
REGLON DE GASTO 029 A JULIO Y PROYECCION A DICIEMBRE 2024
POR UNIDAD EJECUTORA**

DIRECCION FINANCIERA
EJECUCION REGLÓN DE GASTO 029 y PROYECCIÓN A DICIEMBRE DE 2024

PRO ACT FF	DESCRPCIÓN	VIGENTE	Devengado al 31 de julio-2024	PROYECCIÓN					TOTAL	SALDO DISPONIBLE	
				AGOSTO	SEPTIEMBRE	OCTUBRE	NOVIEMBRE	DICIEMBRE			
TOTAL UE-101		34,498,018.00	17,492,482.55	2,533,549.82	2,533,549.82	2,533,549.82	2,533,549.82	2,533,549.82	30,160,231.65	4,337,786.35	INTRA1 EN TRÁNSITO
TOTAL UE-102		9,458,839.00	5,505,870.92	798,000.00	798,000.00	798,000.00	798,000.00	798,000.00	9,495,870.92	37,031.92	INTRA1 EN TRÁNSITO
TOTAL UE-103		3,972,000.00	1,929,048.37	229,500.00	229,500.00	229,500.00	229,500.00	229,500.00	3,076,548.37	895,451.63	
TOTAL UE-104		5,293,600.00	3,029,284.00	417,800.00	417,800.00	417,800.00	417,800.00	417,800.00	5,118,284.00	175,316.00	
TOTAL UE-105		14,087,489.00	7,465,898.77	1,023,966.67	1,023,966.67	1,023,966.67	1,023,966.67	1,023,966.67	12,585,732.12	1,501,756.88	
TOTAL UE-106		9,084,221.00	5,170,986.05	764,566.67	764,566.67	764,566.67	764,566.67	764,566.67	8,993,819.40	90,401.60	INTRA1 EN TRÁNSITO
TOTAL UE-107		7,620,000.00	4,148,241.53	641,000.00	641,000.00	641,000.00	641,000.00	641,000.00	7,353,241.53	266,758.47	INTRA1 EN TRÁNSITO
TOTAL UE-108		7,156,094.00	3,208,770.85	340,000.00	340,000.00	340,000.00	340,000.00	340,000.00	4,908,770.85	2,247,323.15	
		Q 91,170,261.00		Q 6,748,383.16	Q 6,748,383.16	Q 6,748,383.16	Q 6,748,383.16	Q 6,748,383.16	Q 81,692,498.84	Q 9,477,762.16	

**CUADRO NO. 12
MINISTERIO DE ECONOMÍA
REGLON DE GASTO 011 A JULIO Y PROYECCION A DICIEMBRE 2024
POR UNIDAD EJECUTORA**

DIRECCION FINANCIERA
EJECUCION REGLÓN DE GASTO 011 y PROYECCIÓN A DICIEMBRE DE 2024

PRO ACT FF	DESCRPCIÓN	VIGENTE	Devengado al 31 de julio-2024	PROYECCIÓN					TOTAL	SALDO DISPONIBLE
				AGOSTO	SEPTIEMBRE	OCTUBRE	NOVIEMBRE	DICIEMBRE		
TOTAL UE-101		19,833,091.00	10,118,705.85	1,197,387.33	1,566,129.78	1,197,387.33	1,197,387.33	1,409,186.85	16,686,184.47	3,146,906.53
TOTAL UE-102		13,498,092.00	7,548,400.56	822,306.62	1,377,879.12	822,306.62	822,306.62	1,244,941.78	12,638,141.32	859,950.68
TOTAL UE-103		7,457,354.00	4,015,777.68	451,152.09	717,512.37	451,152.09	451,152.09	657,826.53	6,744,572.85	712,781.15
TOTAL UE-104		2,464,097.00	1,380,546.58	155,272.97	215,272.97	155,272.97	155,272.97	237,120.87	2,298,759.33	165,337.67
TOTAL UE-105		2,495,139.00	915,535.16	106,293.08	154,986.25	106,293.08	106,293.08	155,009.82	1,544,410.47	950,728.53
TOTAL UE-106		9,257,918.00	5,167,104.00	563,298.78	901,876.52	563,298.78	563,298.78	878,515.95	8,637,392.81	620,525.19
TOTAL UE-107		11,043,481.00	5,996,555.62	640,177.51	792,095.01	640,177.51	640,177.51	1,143,928.29	9,853,111.45	1,190,369.55
TOTAL UE-108		2,004,800.00	1,193,602.86	138,700.00	168,700.00	138,700.00	138,700.00	198,377.05	1,976,779.91	28,020.09
		Q 68,053,972.00	Q 36,336,228.31	Q 4,074,588.38	Q 5,894,452.02	Q 4,074,588.38	Q 4,074,588.38	Q 5,924,907.14	Q 60,379,352.61	Q 7,674,619.39

**CUADRO NO. 13
MINISTERIO DE ECONOMÍA
REGLON DE GASTO CERO (000) MULTIANUAL 2025 AL 2029
POR ENTIDAD**

**DIRECCION FINANCIERA
PROYECCIÓN MULTIANUAL 2024 - 2025
(Monto en Quetzales)**

UNIDAD EJECUTORA	GRUPO	2025	2026	AÑO 2027	2028	2029
ENTIDAD	000	170,600,581.00	170,172,581.00	166,172,581.00	169,411,849.00	168,374,581.00

Fuente: Sistema de Contabilidad Integrada Gubernamental

**CUADRO NO. 13
MINISTERIO DE ECONOMÍA
REGLON DE GASTO CERO (000) MULTIANUAL 2025 AL 2027
POR UNIDAD EJECUTORA**

**DIRECCION FINANCIERA
PROYECCIÓN MULTIANUAL 2024 - 2025
(Monto en Quetzales)**

UNIDAD EJECUTORA	GRUPO	2025	AÑO 2026	2027
101	000	57,144,801.00	57,144,801.00	57,144,801.00
102	000	23,251,521.00	23,251,521.00	19,015,521.00
103	000	11,291,147.00	11,291,147.00	11,291,147.00
104	000	7,629,038.00	7,629,038.00	7,629,038.00
105	000	19,487,365.00	19,487,365.00	19,487,365.00
106	000	21,589,466.00	21,589,466.00	21,589,466.00
107	000	21,040,149.00	21,040,149.00	21,040,149.00
108	000	9,167,094.00	9,167,094.00	9,167,094.00
Total		170,600,581.00	170,600,581.00	166,364,581.00

Fuente: Sistema de Contabilidad Integrada Gubernamental