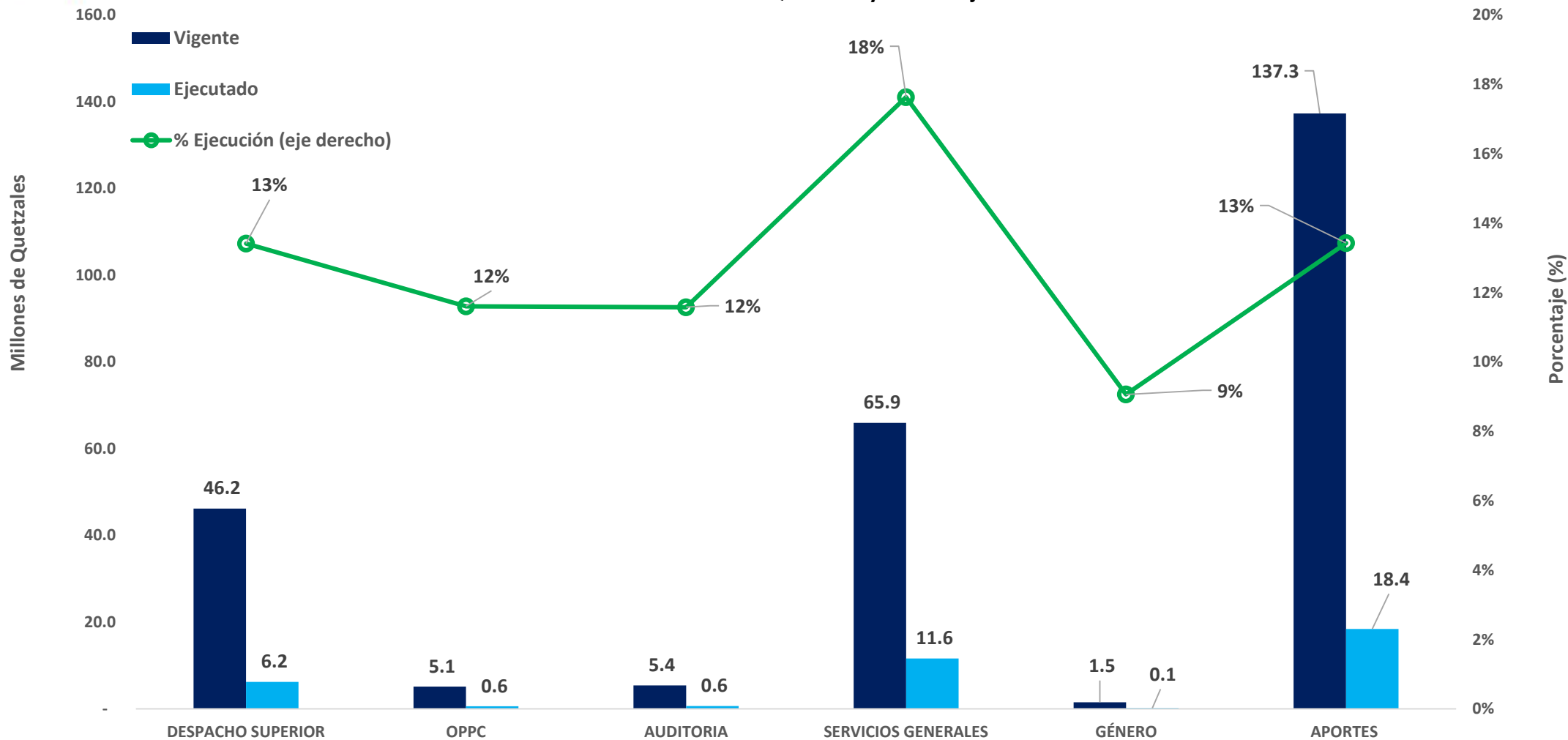




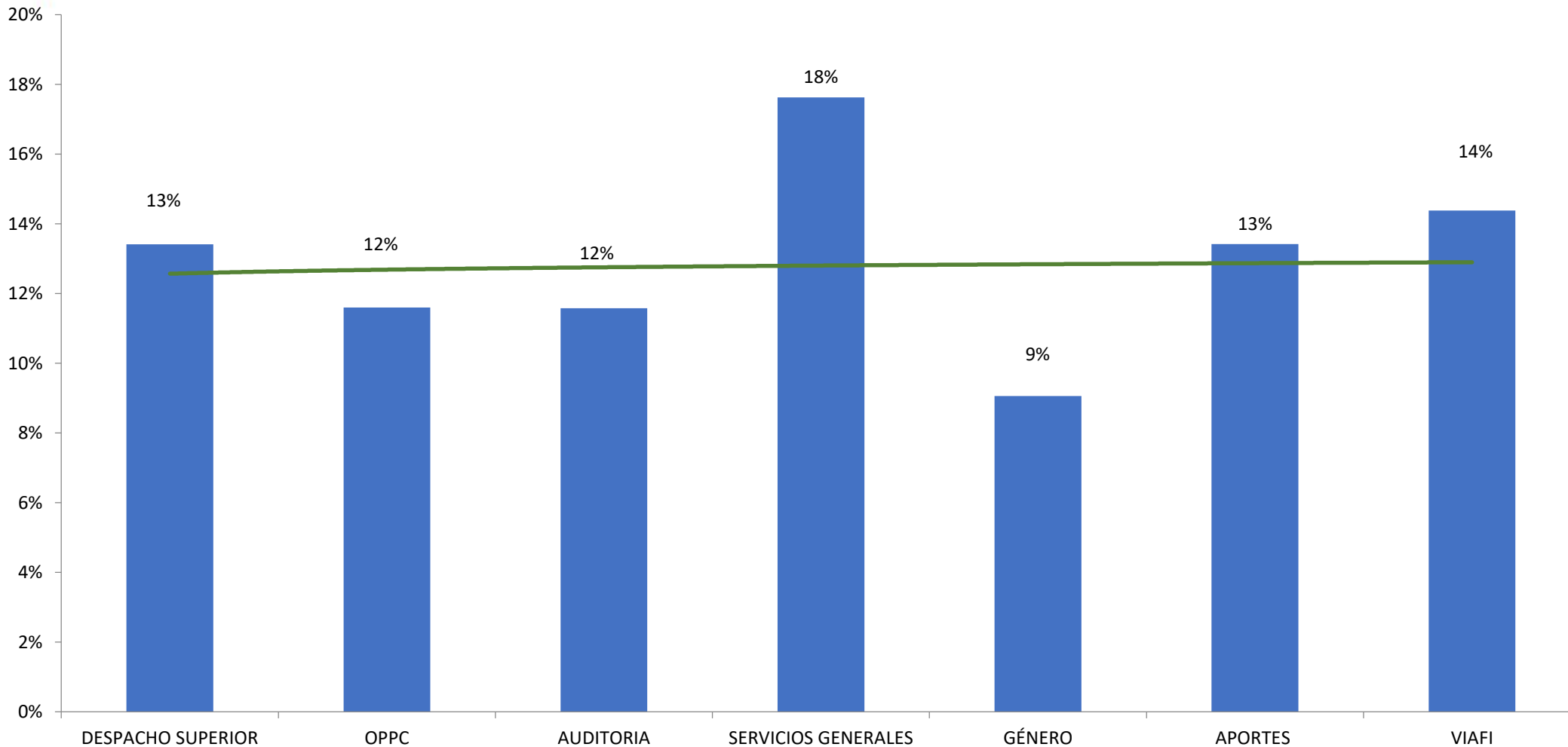
Viceministerio Administrativo y Financiero  
Ejecución presupuestaria al 31/03/2026  
En millones de Quetzales y Porcentajes



FUENTE: Sistema de Contabilidad Integrada "SICOIN"



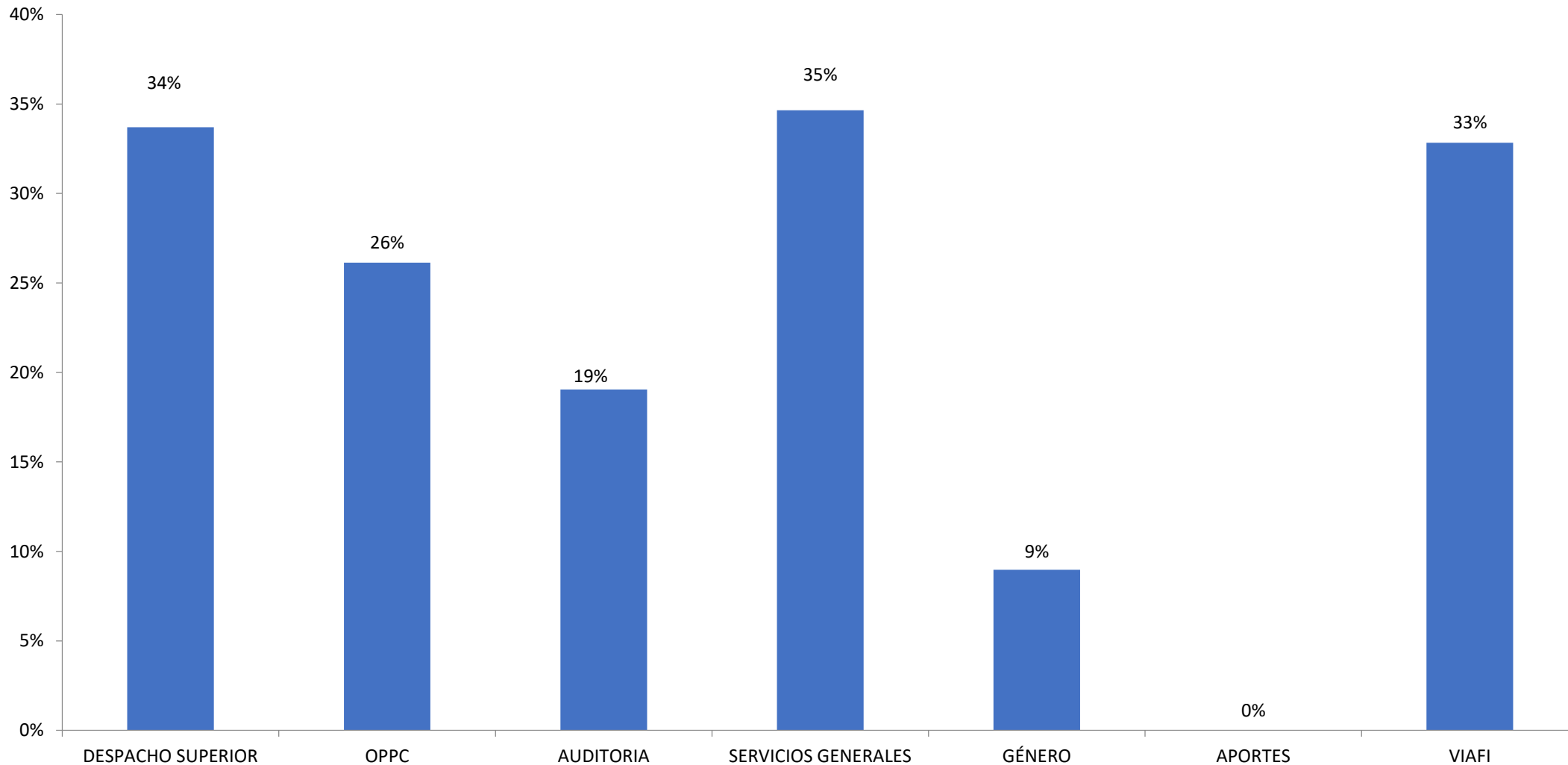
Viceministerio Administrativo y Financiero  
Ejecución presupuestaria al 31/03/2026



FUENTE: Sistema de Contabilidad Integrada "SICOIN"



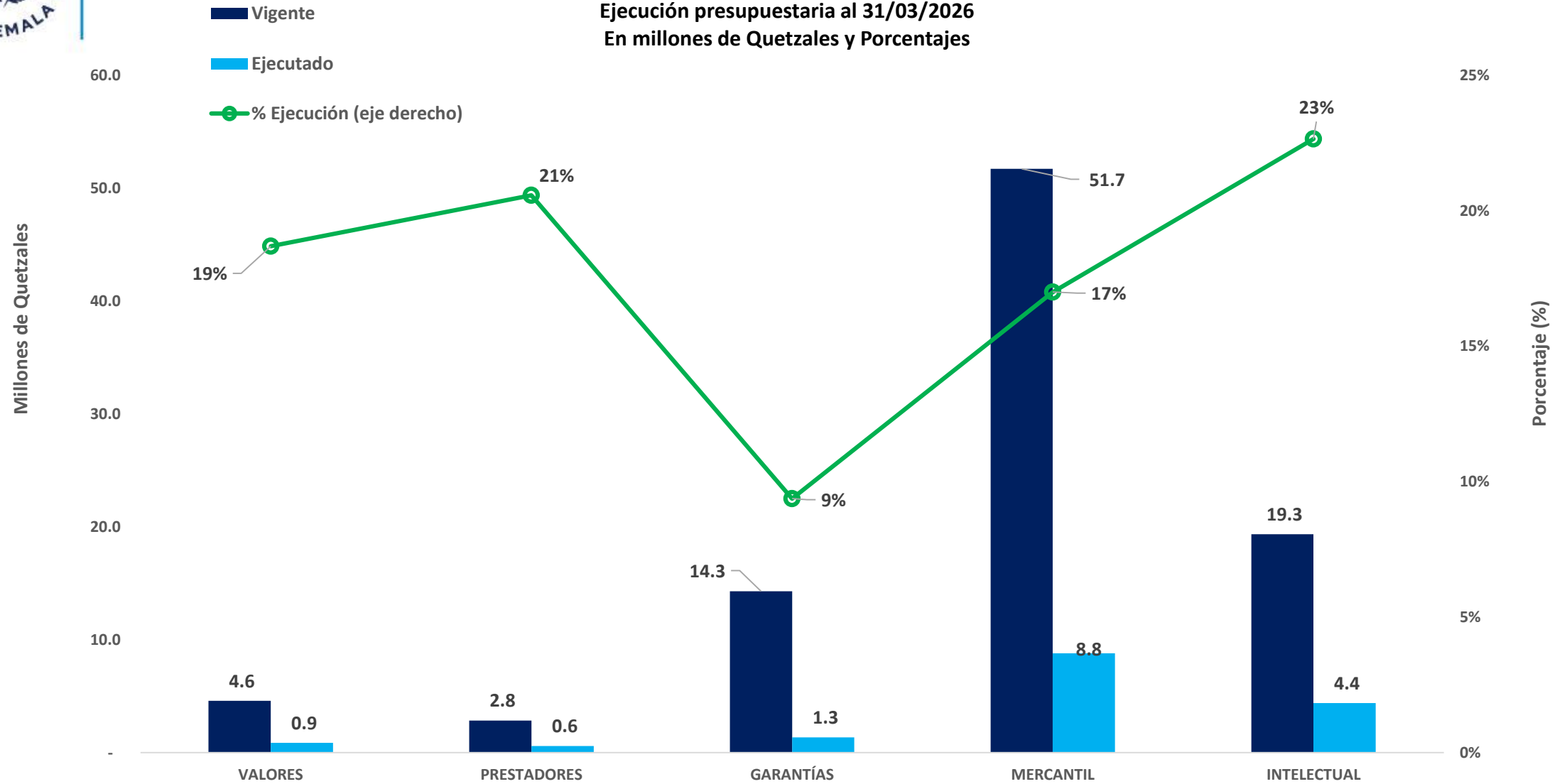
Viceministerio Administrativo y Financiero  
Ejecución Metas Físicas al 31/03/2026



FUENTE: Sistema Informático de Gestión "SIGES"



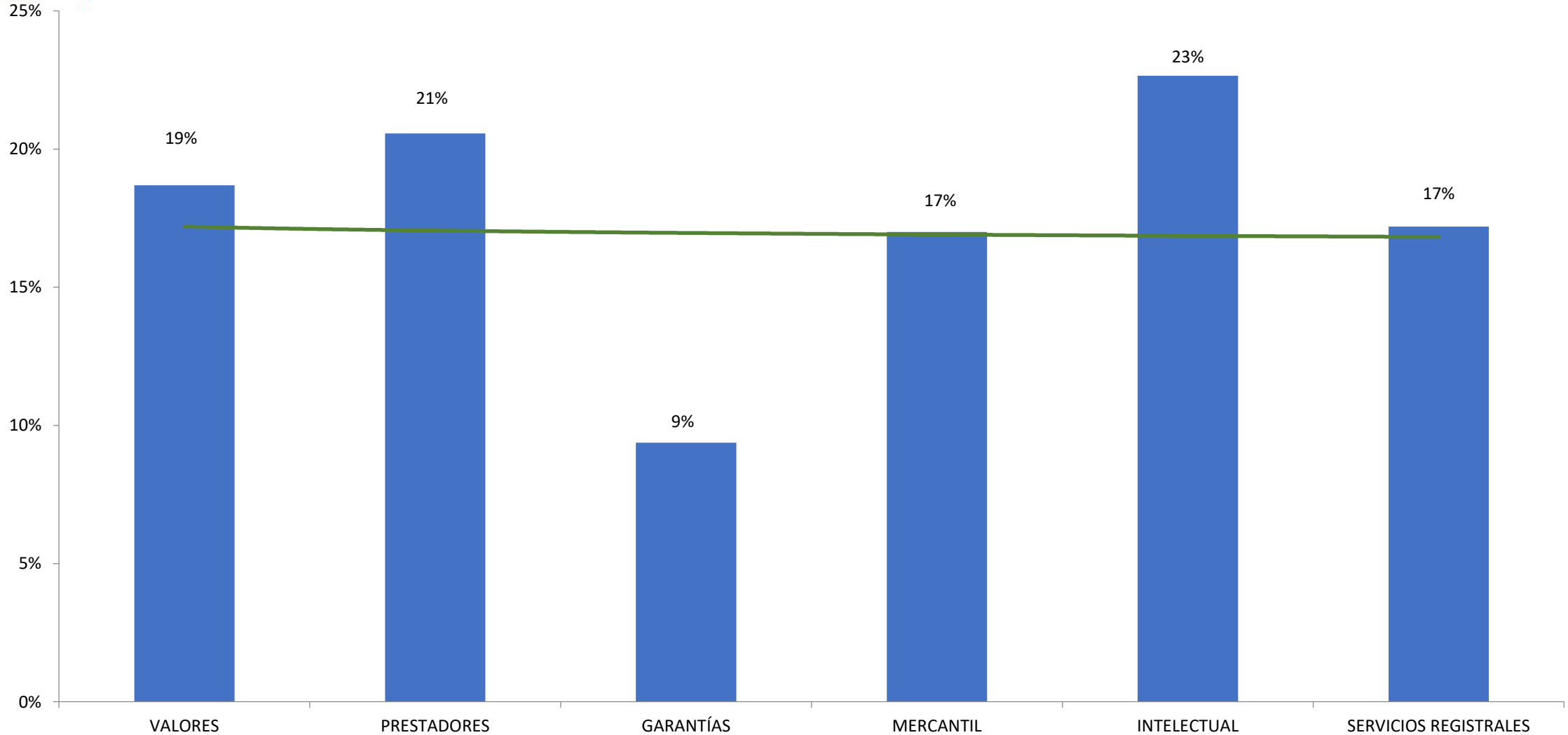
Viceministerio de Asuntos Registrales  
Ejecución presupuestaria al 31/03/2026  
En millones de Quetzales y Porcentajes



FUENTE: Sistema de Contabilidad Integrada "SICOIN"



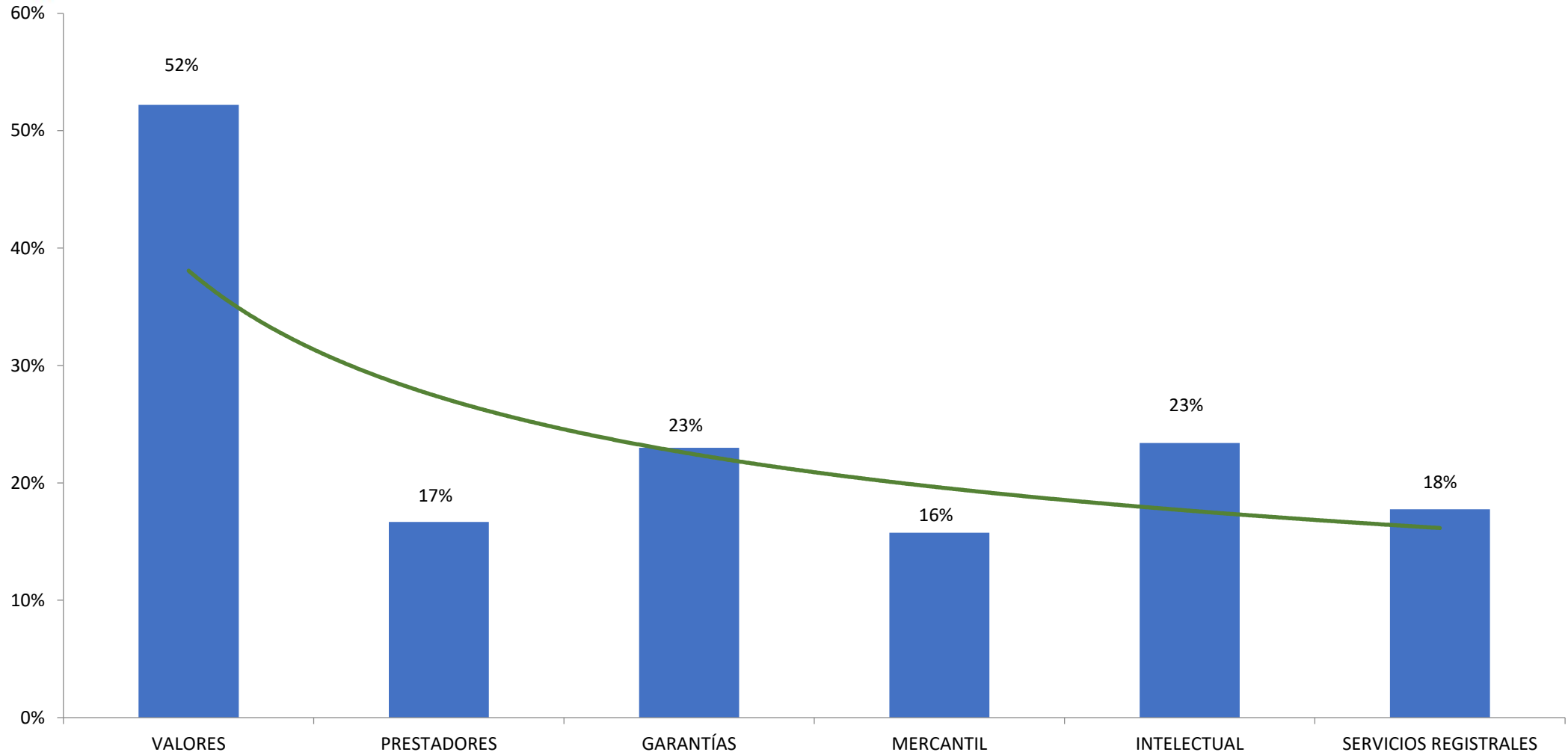
Viceministerio de Asuntos Registrales  
Ejecución presupuestaria al 31/03/2026



FUENTE: Sistema de Contabilidad Integrada "SICOIN"



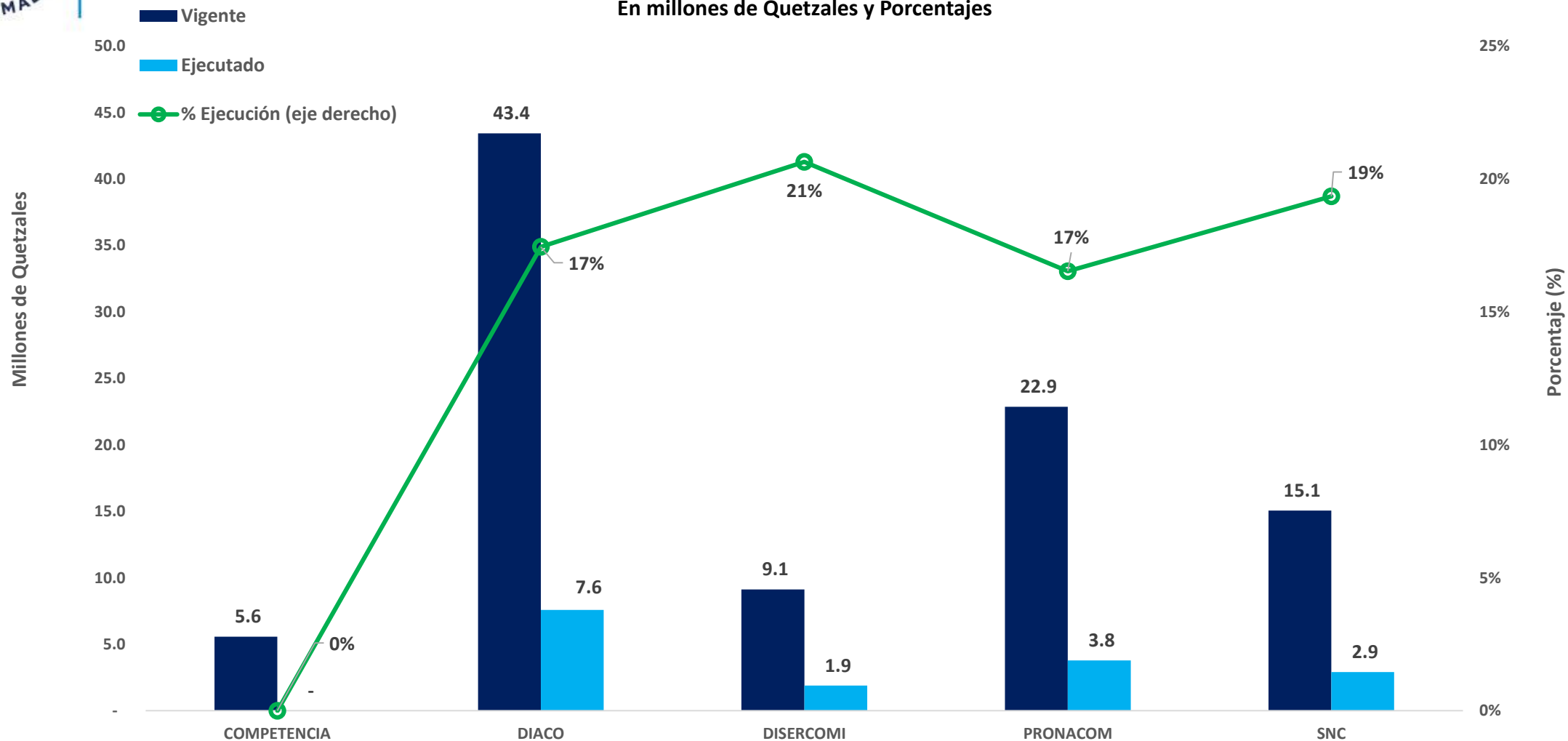
Viceministerio de Asuntos Registrales  
Ejecución Metas Físicas al 31/03/2026



FUENTE: Sistema Informático de Gestión "SIGES"



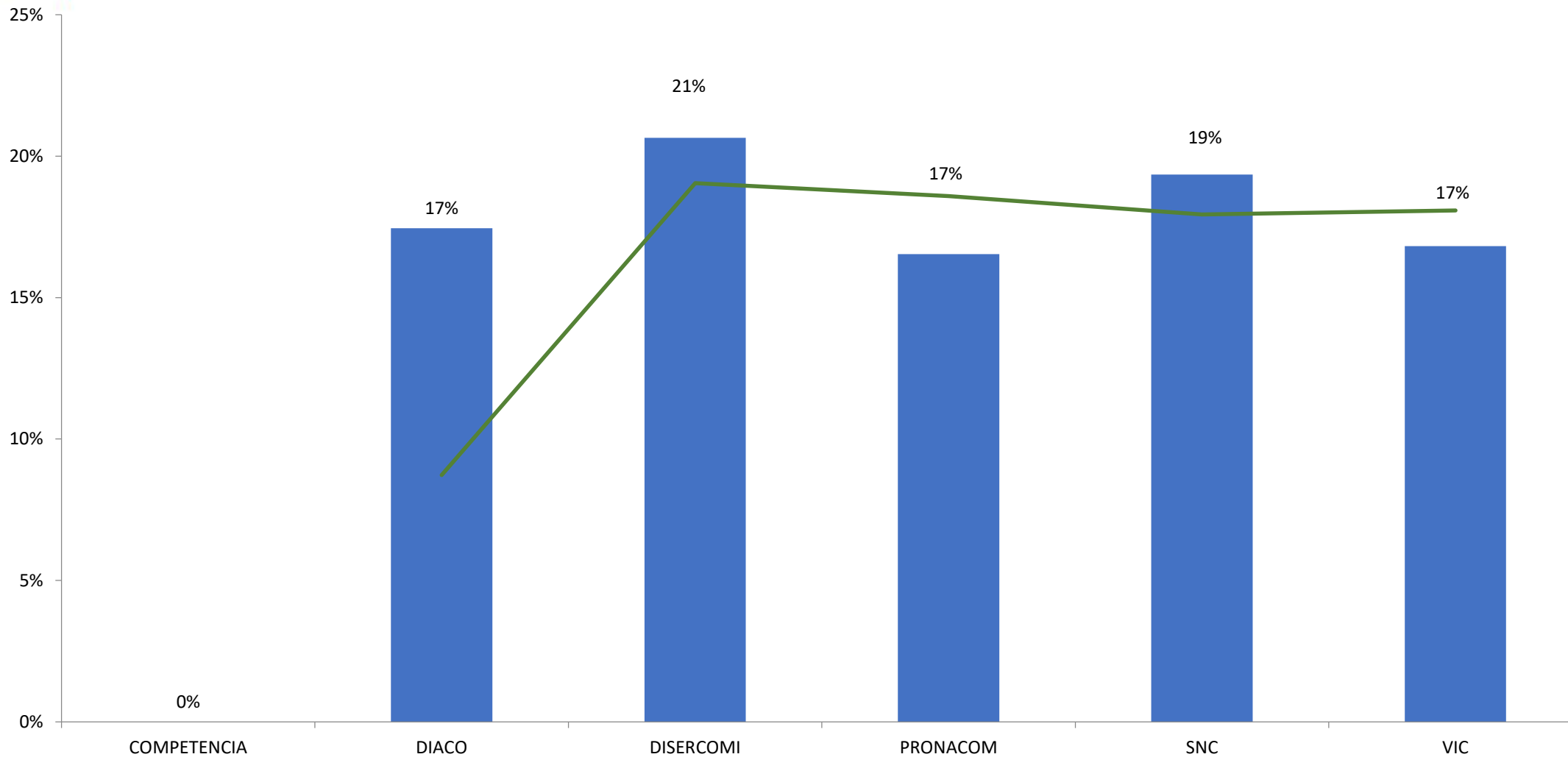
Viceministerio de Inversión y Competencia  
Ejecución presupuestaria al 31/03/2026  
En millones de Quetzales y Porcentajes



FUENTE: Sistema de Contabilidad Integrada "SICOIN"



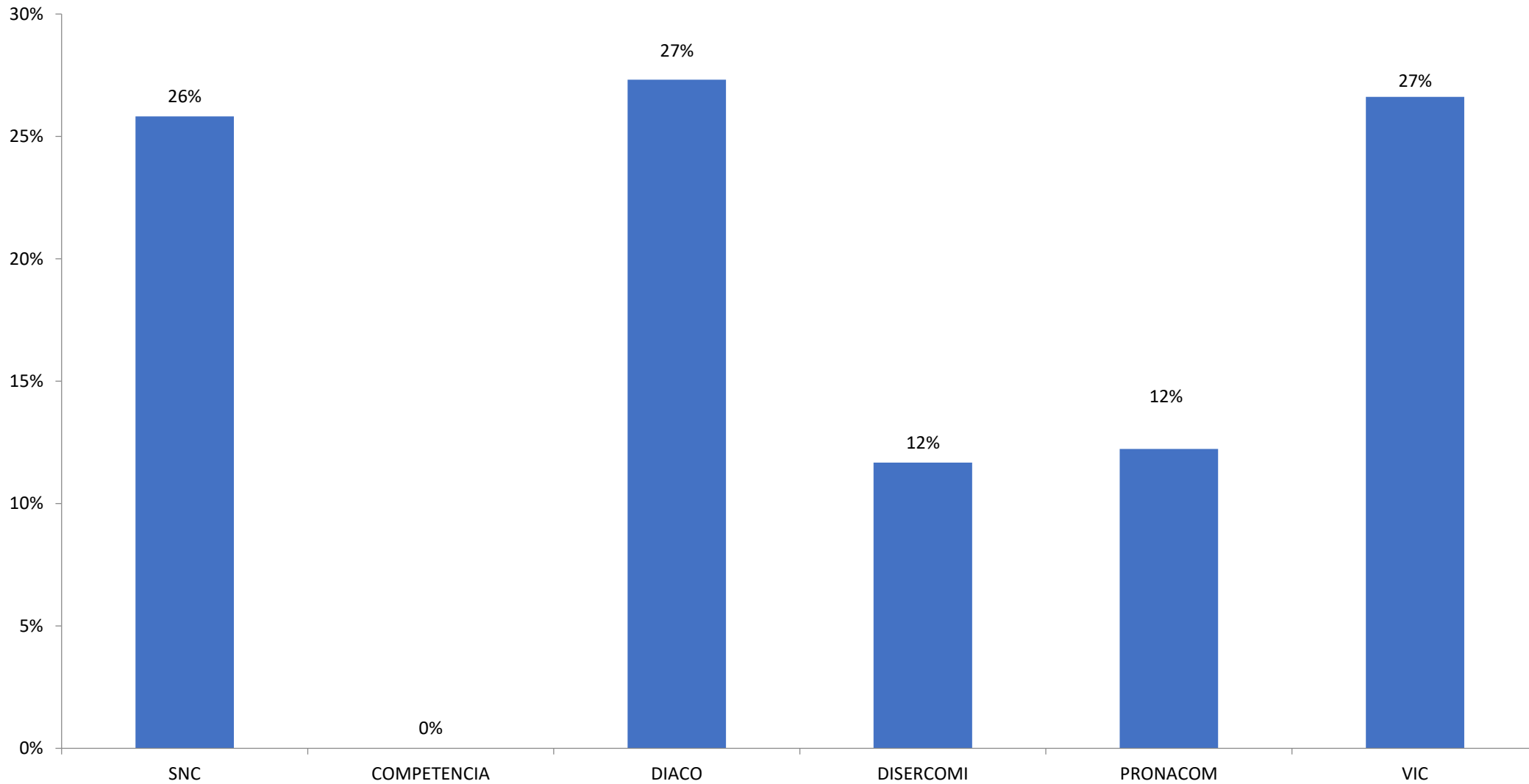
Viceministerio de Inversión y Competencia  
Ejecución presupuestaria al 31/03/2026



FUENTE: Sistema de Contabilidad Integrada "SICOIN"



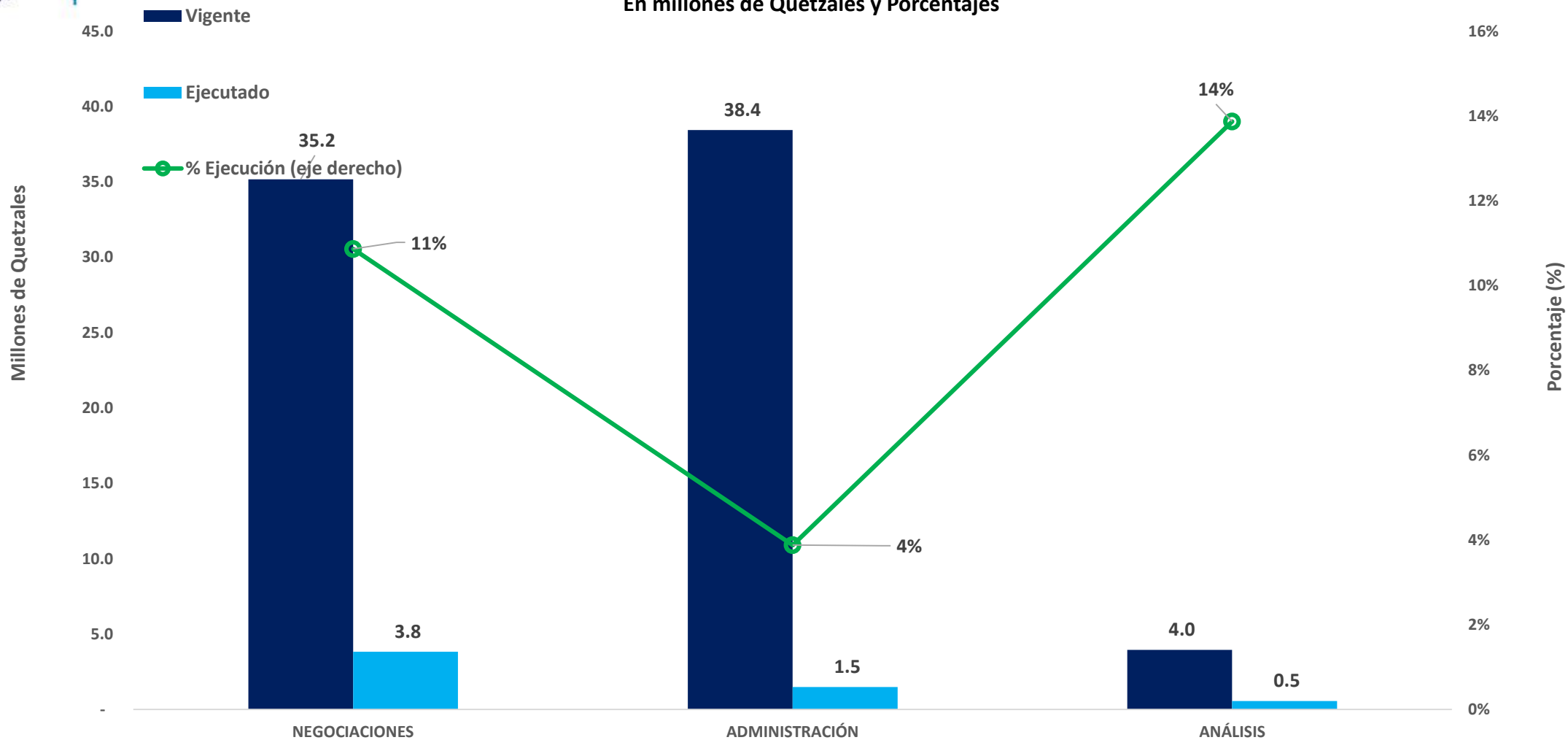
Viceministerio de Inversión y Competencia  
Ejecución Metas Físicas al 31/03/2026



FUENTE: Sistema Informático de Gestión "SIGES"



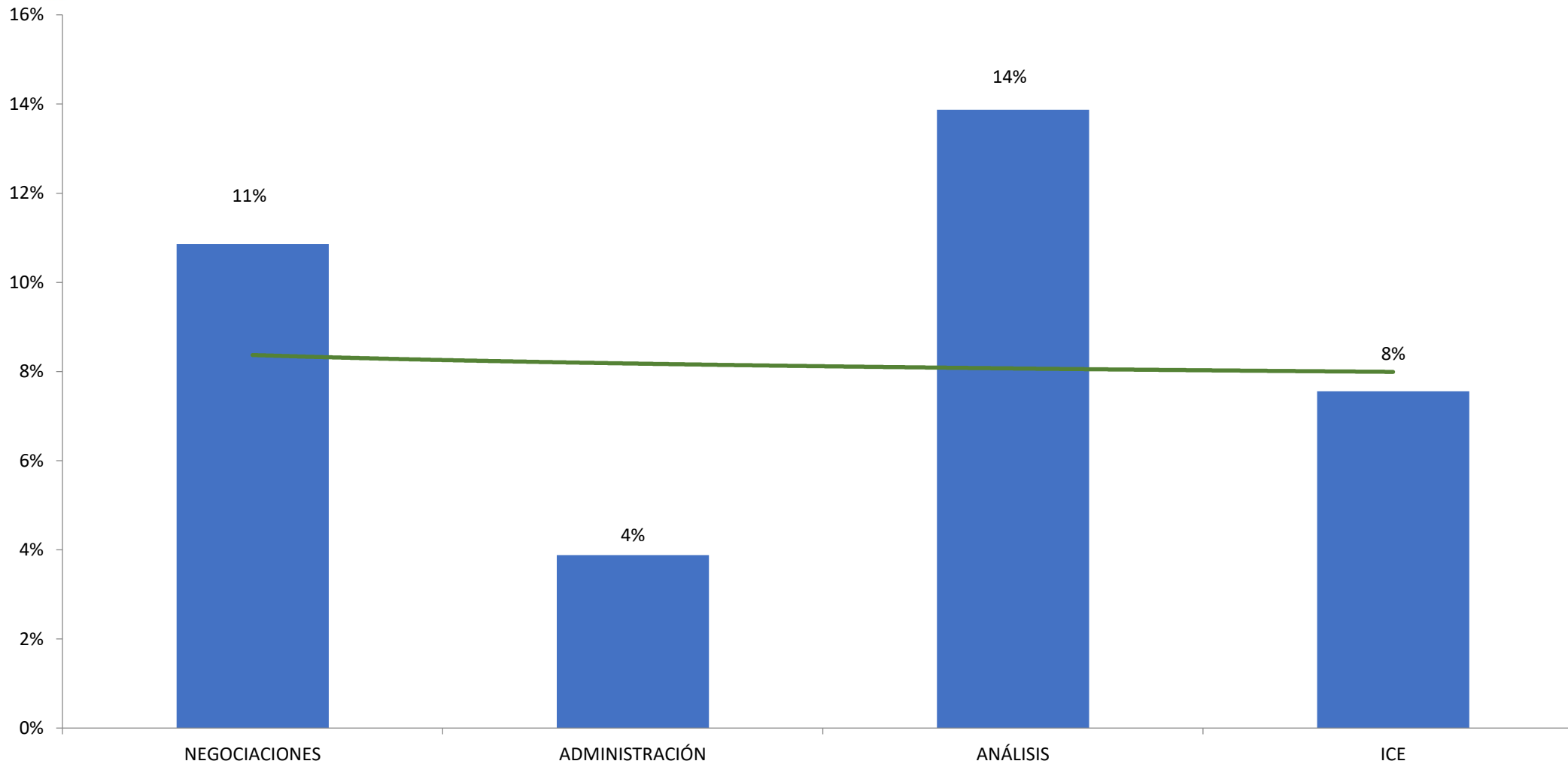
Viceministerio de Integración y Comercio Exterior  
Ejecución presupuestaria al 31/03/2026  
En millones de Quetzales y Porcentajes



FUENTE: Sistema de Contabilidad Integrada "SICOIN"



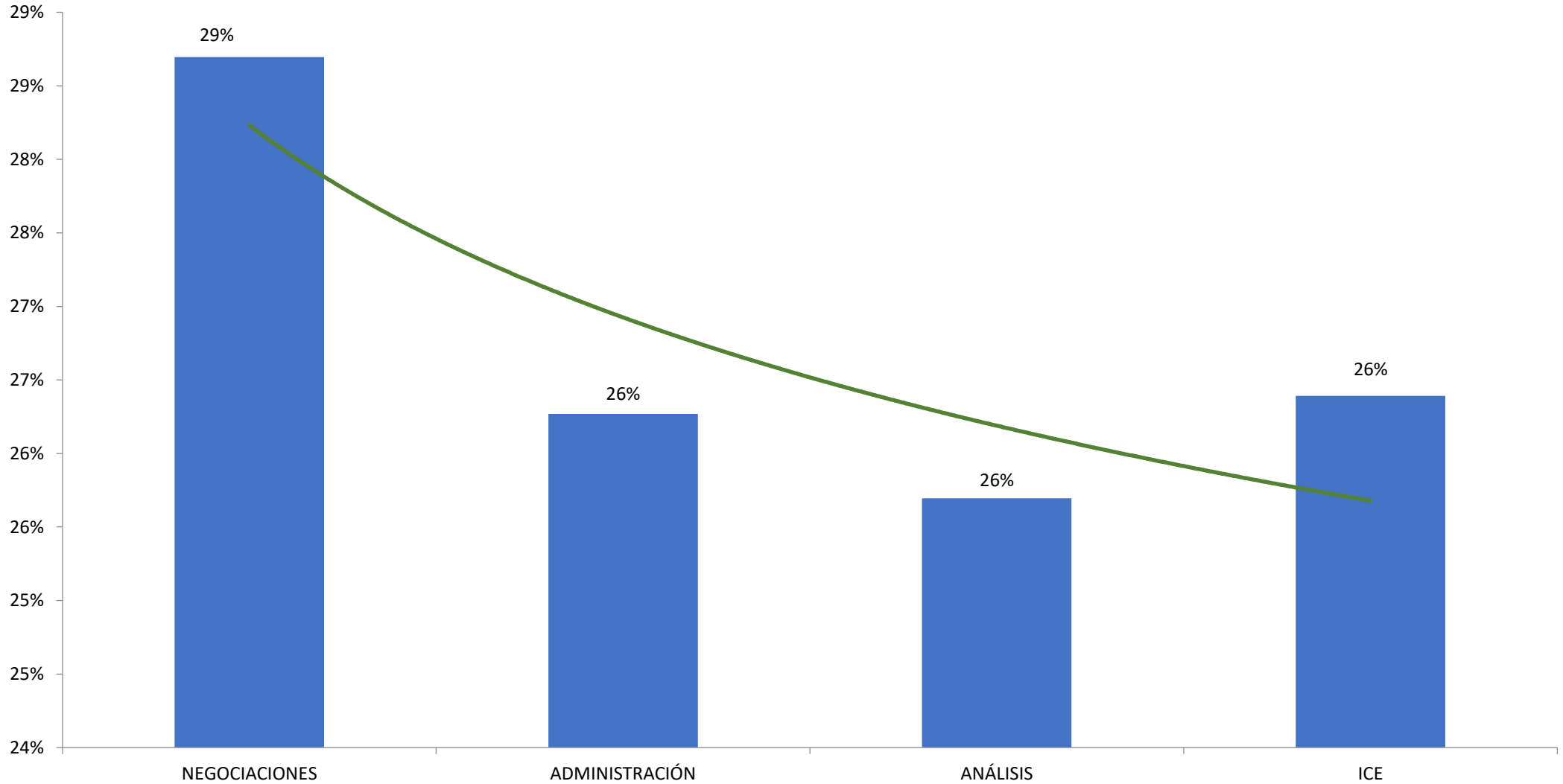
Viceministerio de Integración y Comercio Exterior  
Ejecución presupuestaria al 31/03/2026



FUENTE: Sistema de Contabilidad Integrada "SICOIN"



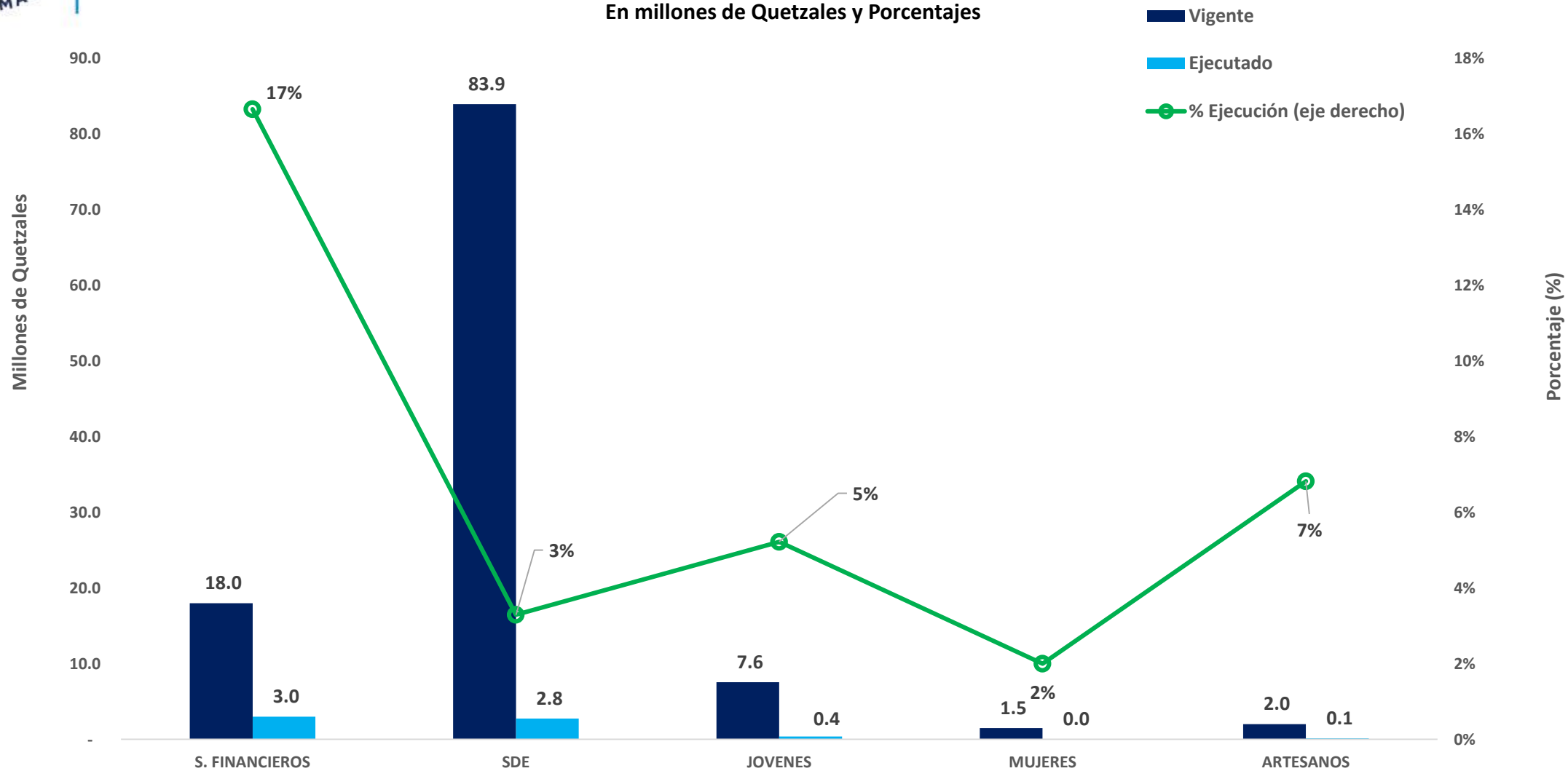
Viceministerio de Integración y Comercio Exterior  
Ejecución Metas Físicas al 31/03/2026



FUENTE: Sistema Informático de Gestión "SIGES"



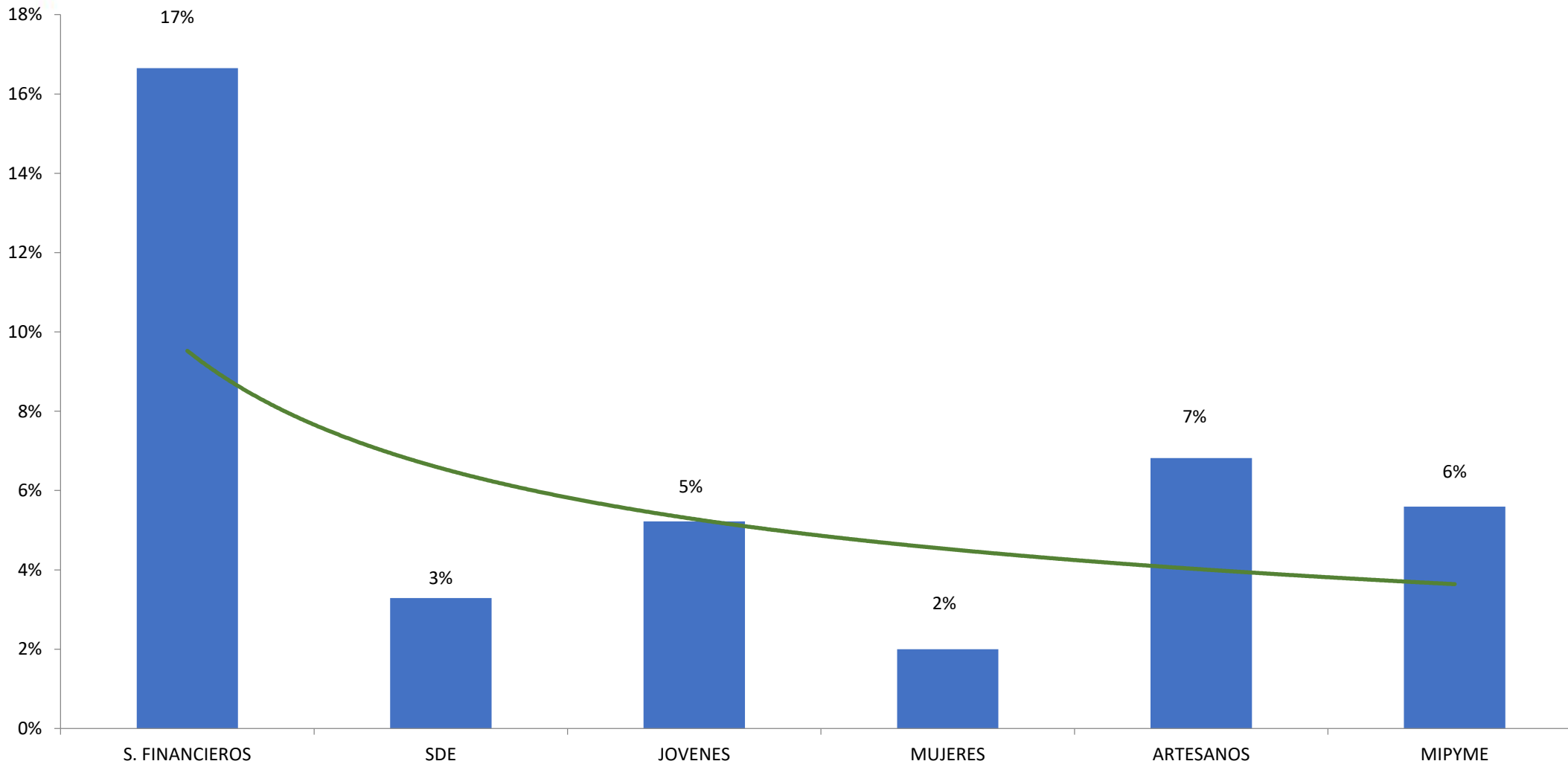
Viceministerio de MIPYME  
Ejecución presupuestaria al 31/03/2026  
En millones de Quetzales y Porcentajes



FUENTE: Sistema de Contabilidad Integrada "SICOIN"



Viceministerio de MIPYME  
Ejecución presupuestaria al 31/03/2026

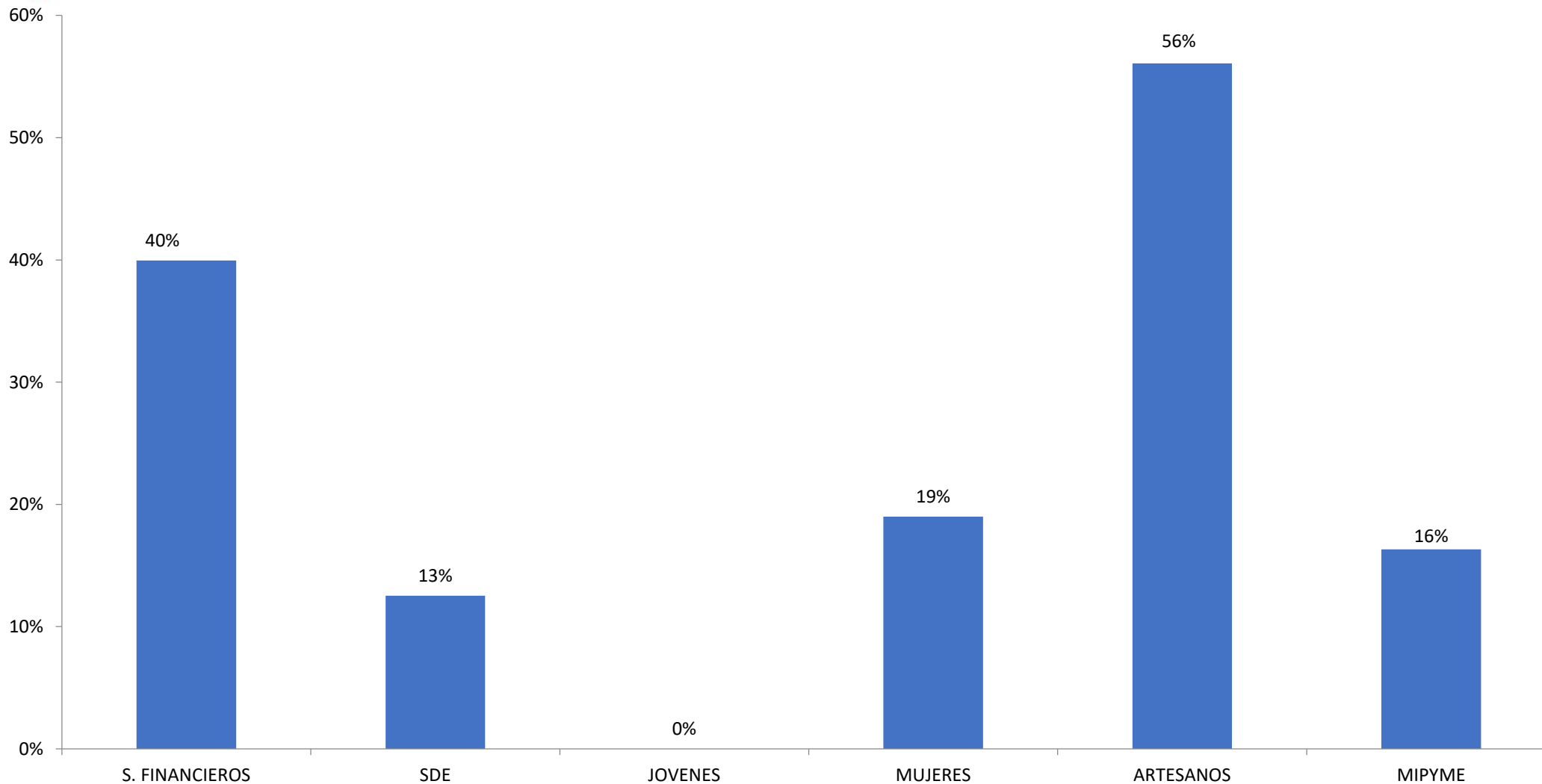


FUENTE: Sistema de Contabilidad Integrada "SICOIN"



Ministerio de  
**Economía**

**Viceministerio de MIPYME**  
**Ejecución Metas Físicas al 31/03/2026**



**FUENTE: Sistema Informático de Gestión "SIGES"**



**SEGUIMIENTO MENSUAL Y CUATRIMESTRAL DE EJECUCIÓN DE METAS FÍSICAS**

<b>VISION</b>	Ser la institución rectora del desarrollo económico nacional para crear oportunidades de inversión y generación de empleo formal.
<b>MISION</b>	Contribuir a la mejora de las condiciones de vida de los guatemaltecos, apoyando el incremento de la competitividad del país, fomentando la inversión, desarrollando las Micro, Pequeñas y Medianas Empresas y fortaleciendo el
<b>OBJETIVO ESTRATÉGICO</b>	Generar las condiciones que permitan la atracción de inversiones para la creación de empleo digno y así promover el desarrollo económico de los guatemaltecos.
<b>VINCULACIÓN INSTITUCIONAL</b>	Vinculación Institucional : Plan Nacional de Desarrollo EJE KATÚN 2032: Riqueza para todas y todos y Bienestar para la Gente . Objetivos de Desarrollo Sostenible -ODS-: ODS 1. Terminar con la pobreza en todas sus formas y en todas partes. Meta: 1.4: Para el 2030, asegurar que todos los hombres y mujeres , en particular los pobres y vulnerables tengan iguales derechos a los recursos económicos, nueva tecnología apropiada y servicios financieros , incluyendo las microfinanzas. ODS2 Para el 2030, poner fin al hambre y asegurar el acceso a todas las personas , en particular los pobres y las personas en situaciones vulnerables, Meta: 2.1. ODS4: Garantizar una educación inclusiva , equitativa y de calidad y promover oportunidades de aprendizaje durante toda la vida para todos Meta 4.4 ODS 8: Promover el crecimiento económico sostenido, inclusivo y sostenible, el empleo pleno y productivo y el trabajo decente para todos. Metas: 8.1, 8.2 y 8.3 ;ODS 9. Construir infraestructura resiliente, promover la industrialización inclusiva y sostenible y fomentar la innovación. Meta : 9.3 , ODS 10. Reducir las desigualdad en y entre los países. Meta.10.2. ODS 12. Producción y consumo responsables garantizar modalidades de consumo y producción n sostenible , Meta 12.7 , Promover prácticas de adquisición pública que sean sostenibles, de conformidad con las políticas y prioridades nacionales , ODS 16 Promover sociedades pacíficas e inclusivas para el desarrollo sostenible, facilitar el acceso a la justicia para todos y crear instituciones eficaces, responsables e inclusivas a todos los niveles, Meta 16.6.2 Proporción de la población que se siente satisfecha con su última experiencia de los servicios públicos. Prioridades Nacionales de Desarrollo: Prioridad 1: Reducción de la pobreza y protección social. MED 1: Para el 2030, potenciar y promover la inclusión social, económica y política de todos, independientemente de su edad , raza etnia , origen, religión o situación económica u otra condición. Prioridad 4: Empleo e inversión . MED 6: En 2032, el crecimiento del PIB real ha sido paulatino y sostenido, hasta alcanzar una tasa no menor del 5.4%: a) Rango entre 3.4 y 4.4% en el quinquenio 2015-2020 b) Rango entre 4.4 y 5.4 en el quinquenio 2021-2025. c) No menor del 5.4 en los siguientes años, hasta llegar a 2032. MED 7: Se ha reducido la precariedad laboral mediante la generación de empleos decentes y de calidad a) Disminución gradual de la tasa de subempleo a partir del último dato disponible: 16.9%. b) Disminución gradual de la informalidad a partir del último dato disponible: 69.2%. c) Disminución gradual de la tasa de desempleo a partir del último dato disponible: 3.2%., d) Eliminación del porcentaje de trabajadores que viven en pobreza extrema. MED 8: Turismo Sostenible: Para 2030, elaborar y poner en práctica políticas encaminadas a promover el turismo sostenible que cree puestos de trabajo y promueva la cultura y los productos locales . PGG 204-2028:Principios: La equidad como eje orientador de la función pública, Un país plural , Impulsar la economía humana,Territorializar el desarrollo. OBJETIVOS: Rescatar urgentemente el Estado ante la corrupción ,•Realizar las acciones catalíticas que detonarán los cambios necesarios y Fundar los cimientos del desarrollo sostenible : . EJES ESTRATÉGICOS POR UN PASÍ PARA VIVIR.:EJE ESTRATEGICO 1. HACIA UNA FUNCIÓN PÚBLICA LEGÍTIMA Y EFICAZ: Línea Estratégica de fortalecer mecanismos de Gobierno Abierto y Electrónico para los servicios públicos y rendición de cuentas .• EJE ESTRATÉGICO: 2. DESARROLLO SOCIAL:Línea Estratégica: Desarrollo del Emprendimiento y de la Microempresa y Línea Estratégica: Igualdad de Género y Empoderamiento Económico de las Mujeres:Inclusión Financiera de Mujeres Empresarias. EJE ESTRATÉGICO: 4. LUCHA CONTRA LA DESNUTRICIÓN Y MALNUTRICIÓN :Línea Estratégica: Fortalecimiento de la Producción Agropecuaria y Generación de Ingresos EJE ESTRATÉGICO: 6. AVANZANDO PARA CERRAR LA BRECHA DIGITAL CON TECNOLOGÍA E INNOVACIÓN : □Línea Estratégica: Inversión y Desarrollo Económico. Línea Estratégica: Fomento a la Inversión Mediante Certeza Jurídica.
<b>RESULTADO INSTITUCIONAL</b>	SIN RESULTADO

**PROGRAMA 1: ACTIVIDADES CENTRALES**

**Acciones** Administración eficiente de los recursos humanos y materiales asignados al Ministerio de Economía en el presupuesto de Ingresos y Gastos del Estado

EJECUCIÓN MENSUAL, CUATRIMESTRAL Y ANUAL, POA 2026															
No.	PRODUCTO	SUBPRODUCTO	ACCIONES	UNIDAD DE MEDIDA	META INICIAL	META VIGENTE	Ene	Feb	Mar	Abr	AVANCE FÍSICO IER. CUATRIMESTRE	AVANCE ACUMULADO ENERO - DICIEMBRE	% AVANCE ACUMULADO ENERO - DICIEMBRE	PRESUPUESTO VIGENTE 2026 EN Q.	INFORMACIÓN RELEVANTE/ALERTAS / PROBLEMAS
<b>TOTAL PROGRAMA</b>					13,273	19,371	172	3,676	2,518		6,366	6,366	33%	124,143,476.00	15% DE EJECUCIÓN
1	Dirección y Coordinación Superior			Documento	7,503	11,346	0	2,407	1,417		3,824	3,824	34%	46,170,176.00	13% DE EJECUCIÓN
		Dirección y Coordinación Superior		Documento	7503	11,346	0	2,407	1,417		3,824	3,824	34%		
2	Servicios de Gestión y Financiamiento Externo			Documento	99	199	23	19	10		52	52	26%	5,122,092.00	12% DE EJECUCIÓN
		Servicios de Gestión y Financiamiento Externo		Documento	99	199	23	19	10		52	52	26%		
3	Servicios de Auditoría Interna			Documento	45	42	0	0	8		8	8	19%	5,408,731.00	12% DE EJECUCIÓN
		Servicios de Auditoría Interna		Documento	45	42	0	0	8		8	8	19%		
4	Servicios Generales			Documento	4,744	6,948	149	1,250	1,008		2,407	2,407	35%	65,944,477.00	18% DE EJECUCIÓN
		Servicios Generales		Documento	4,744	6,948	149	1,250	1,008		2,407	2,407	35%		
5	Usuarios internos y externos beneficiados con procesos formativos y asesorías con perspectiva de género, pueblos indígenas y discapacidad			Persona	882	836	0	0	75		75	75	9%	1,498,000.00	9% DE EJECUCIÓN
		Usuarios internos y externos beneficiados con procesos formativos y asesorías con perspectiva de género, pueblos indígenas y discapacidad		Persona	882	836	0	0	75		75	75	9%		Evento en Conmemoración del día Internacional de la Mujer, haciendo remembranza de la lucha de la mujeres para un desarrollo integral exigiendo sus derechos humanos integrados, para su desarrollo integral, dirigido a mujeres del Ministerio de Economía, el cual se realizó el día 06 de marzo de 2026.
			Documentos metodológicos con enfoque de género, pueblos indígenas y personas con discapacidad	Documento	3	3	0	0	0		0	0	0		



**PROGRAMA 11: SERVICIOS REGISTRALES**

**OBJETIVO OPERATIVO** Brindar certeza jurídica a través de los servicios registrales que presta el Ministerio de Economía.

**RESULTADO INSTITUCIONAL** Para el 2030 se ha incrementado a 284,740 el número de personas individuales y jurídicas beneficiadas con servicios registrales (Línea base de 242,740 en 2023 a 284,740 en 2030).

**INDICADOR** Tasa de personas individuales y jurídicas beneficiadas con servicios registrales simplificados y automatizados

**REGISTRO DEL MERCADO DE VALORES Y MERCANCIAS**

**Acción** Control de la juridicidad y registro de los actos que realicen y contratos que celebren las personas que intervienen en los mercados bursátil y extrabursátil. Decreto 34-96 y su Reglamento.

**Actividad** Servicios de Registro e Inscripción en el Mercado de Valores

**EJECUCIÓN MENSUAL, CUATRIMESTRAL Y ANUAL, POA 2026**

No.	PRODUCTO	SUBPRODUCTO	ACCIONES	UNIDAD DE MEDIDA	META INICIAL	META VIGENTE	Ene	Feb	Mar	Abr	AVANCE FÍSICO 1ER. CUATRIMESTRE	AVANCE ACUMULADO ENERO-DICIEMBRE	% AVANCE ACUMULADO ENERO - DICIEMBRE	PRESUPUESTO VIGENTE 2026 EN Q.	INFORMACIÓN RELEVANTE/ALERTAS / PROBLEMAS
<b>TOTAL PROGRAMA</b>					248,984	328,775	24,939	26,247	7,175		58,361	58,361	18%	92,747,409.00	17% DE EJECUCIÓN
1	Personas individuales y jurídicas beneficiadas con servicios de registro e inscripción en el mercado de valores			Persona	2,070	542	6	232	45		283	283	52%	4,577,195.00	19% DE EJECUCIÓN
		Personas individuales y jurídicas con registro de inscripción vigente y con vigilancia y fiscalización, en el mercado de valores		Persona	189	140	6	7	45		58	58	41%		
			Resoluciones y certificado de inscripción correspondiente al primer registro en el mercado de valores	Documento	12	42	0	0	0		0	0	0		
			Resoluciones y certificado de mantenimiento de vigencia de inscripción de emisiones bursátiles y extrabursátiles	Documento	1,276	750	53	57	60		170	170	23%		
			Resoluciones y certificado de mantenimiento de vigencia de agentes	Documento	284	284	48	15	4		67	67	24%		
			Resoluciones y certificado de mantenimiento de vigencia de calificadoras de riesgo	Documento	74	120	22	12	6		40	40	33%		
			Resoluciones y certificado de toma de razón de cumplimiento de miembros de comité	Documento	39	20	20	0	0		20	20	100%		
			Resoluciones y certificado de toma de razón de cumplimiento de personeros y operadores de los agentes	Documento	282	350	0	47	106		153	153	44%		
			Resoluciones y certificado de toma de razón de cumplimiento de presentación de reporte mensual de movimiento de fondos de inversión	Documento	466	520	47	47	52		146	146	28%		
			Resoluciones e Informes de razonabilidad de la exactitud y veracidad de los informes y documentos de los agentes de valores	Documento	10	21	0	0	8		8	8	38%		
			Resoluciones e Informes de razonabilidad de la exactitud y veracidad de los informes y documentos de los emisores	Documento	5	23	4	4	1		9	9	39%		
		Personas individuales y jurídicas beneficiadas con capacitación en cultura financiera y bursátil		Persona	1,881	402	0	225	0		225	225	56%		
			Certificados de constancia de capacitaciones	Documento	1,881	402	0	225	0		225	225	56%		



**REGISTRO DE GARANTÍAS MOBILIARIAS**

**Acción** Aplicación de procedimientos ágiles, seguros y de forma electrónica a efecto de proporcionar al usuario certeza jurídica en la Inscripción, modificación, cancelación y ejecución de Garantía Mobiliaria y consecuentemente la publicidad de las mismas, de acuerdo a la 51-2007 del Congreso de la República.

**Actividad** Servicios de Registro de Garantías Mobiliarias

**EJECUCIÓN MENSUAL, CUATRIMESTRAL Y ANUAL, POA 2026**

No.	PRODUCTO	SUBPRODUCTO	ACCIONES	UNIDAD DE MEDIDA	META INICIAL	META VIGENTE	Ene	Feb	Mar	Abr	AVANCE FÍSICO 1ER. CUATRIMESTRE	AVANCE ACUMULADO ENERO-DICIEMBRE	% AVANCE ACUMULADO ENERO - DICIEMBRE	PRESUPUESTO VIGENTE 2026 EN Q.	INFORMACIÓN RELEVANTE/ALERTAS / PROBLEMAS
2	Personas individuales y jurídicas beneficiadas con servicios de registro garantías mobiliarias			Persona	27,500	51,301	3,986	3,334	4,476		11,796	11,796	23%	14,286,591.00	9% DE EJECUCIÓN
		Personas jurídicas beneficiadas con servicios de registro garantías mobiliarias.		Persona	4,900	20,218	458	464	577		1,499	1,499	7%		
		Personas individuales beneficiadas con servicios de registro garantías mobiliarias .		Persona	22,600	31,083	3,528	2,870	3,899		10,297	10,297	33%		
			Inscripción de Modificación de Garantía Mobiliaria	Registro	6,700	12,000	1,110	907	1,151		3,168	3,168	26%		
			Consultas	Registro	32,500	55,250	5,305	5,164	5,874		16,343	16,343	30%		
			Inscripción de cancelación de Garantía Mobiliaria	Registro	7,900	13,370	1,246	1,125	1,306		3,677	3,677	28%		
			Inscripción de Ejecución de Garantía Mobiliaria	Registro	800	2,670	212	188	187		587	587	22%		
			Certificaciones de Inscripciones de Garantía Mobiliaria	Registro	10,100	17,200	1,356	1,316	1,637		4,309	4,309	25%		
			Promoción y divulgación de los servicios registrales	Evento	105	120	5	15	12		32	32	27%		

**REGISTRO MERCANTIL GENERAL DE LA REPÚBLICA**

**Acción** Registro, certificación, dar certeza jurídica a todos los actos mercantiles que realizan las personas individuales o jurídicas, resguardando los documentos correspondientes y proporcionando la información que de ellos se haya registrado, facilitando las operaciones mercantiles para incentivar la inversión nacional y extranjera y fomentar el desarrollo social y económico del país, de conformidad con el Código de Comercio, Reglamento y leyes aplicables.

**Actividad** Servicios de Registro de Patentes Comerciales y Títulos de Propiedad Intelectual

**EJECUCIÓN MENSUAL, CUATRIMESTRAL Y ANUAL, POA 2026**

No.	PRODUCTO	SUBPRODUCTO	ACCIONES	UNIDAD DE MEDIDA	META INICIAL	META VIGENTE	Ene	Feb	Mar	Abr	AVANCE FÍSICO 1ER. CUATRIMESTRE	AVANCE ACUMULADO ENERO-DICIEMBRE	% AVANCE ACUMULADO ENERO - DICIEMBRE	PRESUPUESTO VIGENTE 2026 EN Q.	INFORMACIÓN RELEVANTE/ALERTAS / PROBLEMAS
3	Personas individuales y jurídicas beneficiadas con servicios de registro de patentes comerciales y títulos de propiedad intelectual			Persona	219,408	276,926	20,947	22,681	2,653		46,281	46,281	17%	71,051,072.00	19% DE EJECUCIÓN
		Personas individuales y jurídicas beneficiadas con patentes de inscripción de sociedades nacionales, comerciante individual y empresas mercantiles		Persona	192,708	241,942	18,499	19,599	0		38,098	38,098	16%	51,709,884.00	17% DE EJECUCIÓN
			Registro de Sociedades Nacionales y Patentes electrónicas	Persona	57,813	63,574	2,553	2,554	0		5,107	5,107	8%		
			Registro de Comerciantes Individuales	Persona	38,541	46,180	2,987	3,273	0		6,260	6,260	14%		
			Registro de Empresas Mercantiles y Patentes electrónicas	Persona	96,354	132,188	12,959	13,772	0		26,731	26,731	20%		

**MINISTERIO DE ECONOMÍA**  
**MATRIZ DE PLANIFICACIÓN, POA 2026**

	Registro de Sociedades Extranjeras	Registro	6	6	0	1	0		1	1	17%		
	Registro de cancelación de sociedades	Registro	6	6	0	0	0		0	0	0		
	Registro de emisión de acciones	Registro	6,564	6,564	777	774	0		1,551	1,551	24%		
	Registro de actas	Registro	3,900	3,900	330	423	0		753	753	19%		
	Registro de Modificación de Sociedades	Registro	9,312	9,312	690	790	0		1,480	1,480	16%		
	Registro de modificación de Empresas	Registro	16,164	16,164	1,436	1,692	0		3,128	3,128	19%		
	Registro de Auxiliares de comercio	Registro	36,060	36,060	4,067	4,214	0		8,281	8,281	23%		
	Registro de cancelación de empresas	Registro	6,444	6,444	427	482	0		909	909	14%		
	Registro de mandatos	Registro	3,936	3,936	368	447	0		815	815	21%		
	Cancelación de acciones	Registro	252	252	15	8	0		23	23	9%		
	Cancelación de mandatos	Registro	1,872	1,872	368	122	0		490	490	26%		
	Certificaciones a usuarios	Registro	113,760	113,760	8,576	9,096	0		17,672	17,672	16%		
	Emisión de edictos	Documento	35,592	35,592	3,280	3,706	0		6,986	6,986	20%		
	Modificación Sociedades extranjeras	Registro	48	48	3	2	0		5	5	10%		
	Publicaciones en boletín electrónico del Registro Mercantil	Documento	34,740	34,740	3,273	3,706	0		6,979	6,979	20%		

**REGISTRO DE LA PROPIEDAD INTELECTUAL**

**Acción** Protección, estímulo y fomento de la actividad intelectual que tienen aplicación en el campo de la industria y el comercio y en participar a lo relativo a la adquisición, mantenimiento y protección de los signos distintivos, de las patentes de invención, y de los modelos de utilidad de los diseños industriales, así como la protección de los secretos empresariales y disposiciones relacionadas con el combate de la competencia desleal, en cumplimiento de la Ley de Propiedad Industrial y Ley de Derechos de Autor y Derechos Conexos y sus Modificaciones.

**Actividad** Servicios de Registro de Patentes Comerciales y Títulos de Propiedad Intelectual.

**EJECUCIÓN MENSUAL, CUATRIMESTRAL Y ANUAL, POA 2026**

No.	PRODUCTO	SUBPRODUCTO	ACCIONES	UNIDAD DE MEDIDA	META INICIAL	META VIGENTE	Ene	Feb	Mar	Abr	AVANCE FÍSICO IER. CUATRIMESTRE	AVANCE ACUMULADO ENERO-DICIEMBRE	% AVANCE ACUMULADO ENERO - DICIEMBRE	PRESUPUESTO VIGENTE 2026 EN Q.	INFORMACIÓN RELEVANTE/ALERTAS / PROBLEMAS
	Personas individuales y jurídicas beneficiadas con servicios de registro de patentes comerciales y títulos de propiedad intelectual	Personas individuales y jurídicas beneficiadas con títulos de derechos de propiedad intelectual		Persona	26,700	34,984	2,448	3,082	2,653		8,183	8,183	23%	19,341,188.00	23% DE EJECUCIÓN
			Registro de marcas, patentes y derechos de autor.	Registro	20,000	28,617	1,893	2,546	2,041		6,480	6,480	23%		
			Registro de nombres comerciales y señales de propaganda	Registro	1,200	867	13	11	26		50	50	6%		
			Registro de renovaciones, trasposos y modificaciones de marcas	Registro	5,500	5,500	542	525	586		1,653	1,653	30%		
			Anualidades de Patentes de invención, modelos de utilidad y diseños industriales	Registro	1,800	1,800	141	137	148		426	426	24%		
			Implementación del boletín oficial -BORPI-	Documento	12,720	12,720	881	684	1,420		2,985	2,985	23%		
			Resoluciones, notificaciones y edictos	Documento	20,400	20,400	1,693	1,881	1,939		5,513	5,513	27%		
			Búsquedas	Documento	4,780	4,780	320	325	564		1,209	1,209	25%		

REGISTRO DE PRESTADORES DE SERVICIOS DE CERTIFICACIÓN

**Acción** Autorizar, registrar e inscribir a las entidades prestadoras de servicios de certificación para promover y facilitar el comercio electrónico a nivel global, regional y nacional de acuerdo a la Ley 47-2008 del Congreso de la República.

**Actividad** Servicios de Certificación y Firma Electrónica

EJECUCIÓN MENSUAL, CUATRIMESTRAL Y ANUAL, POA 2026

No.	PRODUCTO	SUBPRODUCTO	ACCIONES	UNIDAD DE MEDIDA	META INICIAL	META VIGENTE	Ene	Feb	Mar	Abr	AVANCE FÍSICO 1ER. CUATRIMESTRE	AVANCE ACUMULADO ENERO-DICIEMBRE	% AVANCE ACUMULADO ENERO - DICIEMBRE	PRESUPUESTO VIGENTE 2026 EN Q.	INFORMACIÓN RELEVANTE/ALERTAS / PROBLEMAS
4	Prestadores de servicio de certificación y firma electrónica beneficiadas con certeza jurídica			Persona	6	6	0	0	1		1	1	17%	2,832,551.00	21% DE EJECUCIÓN
		Prestadores de servicio de certificación y firma electrónica beneficiadas con certeza jurídica		Persona	6	6	0	0	1		1	1	17%		
			Auditorías ordinarias a los Prestadores de Servicios de Certificación	Documento	6	6	0	0	1		1	1	17%		
			Emisión de Resoluciones de aprobación para continuar como Prestador de Servicios de Certificación en Guatemala	Documento	6	6	0	0	1		1	1	17%		
			Publicación de Resoluciones de aprobación para continuar como Prestador de Servicios de Certificación en Guatemala	Documento	6	6	0	0	1		1	1	17%		
			Personas capacitadas en materia de firma electrónica avanzada para instituciones públicas y privadas, así como organizaciones campesinas y grupos étnicos organizados	Persona	500	2,837	0	17	552		569	569	20%		
			Divulgación a través de medios de comunicación para promover los servicios del Registro de Prestadores de Servicios de Certificación y Firma Electrónica	Evento	1	1	0	0	0		0	0	0		



**PROGRAMA 12: PROMOCIÓN DE LA INVERSIÓN Y COMPETENCIA**

<b>OBJETIVO OPERATIVO</b>	Promover la competitividad y mejorar los niveles de productividad a nivel nacional.
<b>RESULTADO INSTITUCIONAL</b>	Para el 2030, se ha incrementado en USD\$ 829.8 millones el flujo de inversión extranjera directa al país, por la mejora de la competitividad y clima de negocios a nivel nacional, que incide en la reducción de las brechas de competitividad que limitan el desarrollo económico. (Línea base de US\$ 1,235.2 millones en 2024 a US\$ 2,065.0 millones en 2030).
<b>INDICADOR</b>	Tasa de crecimiento de la Inversión Extranjera Directa

**PROGRAMA NACIONAL DE COMPETITIVIDAD**

<b>Actividad</b>	Servicios de Análisis, Diagnósticos y Proyectos para mejorar la Inversión y Competitividad .
<b>Acción</b>	Programa nacional participativo, facilitador de los esfuerzos y alianzas interinstitucionales entre sectores de la sociedad, públicos y privados, para hacer de Guatemala un país competitivo, que genere inversión contribuyendo a su desarrollo integral y sostenible, así como a la prosperidad de sus habitantes.
<b>ODS 8:Prioridad 4 Metas Estratégicas de Desarrollo</b>	Promover el crecimiento económico sostenido, inclusivo y sostenible, el empleo pleno y productivo y el trabajo decente para todos. Empleo e inversión :MED 6 :En 2032 el crecimiento del PIB real ha sido paulatino y sostenido, hasta alcanzar una tasa no menor del 5.4% a 2032: a) Rango entre 3.4 y 4.4% en el quinquenio 2015-2020 b) Rango entre 4.4 y 5.4% en el quinquenio 2021-2025 . c) No menor del 5.4% en los siguientes años, hasta llegar a 2032.

**EJECUCIÓN MENSUAL, CUATRIMESTRAL Y ANUAL, POA 2026**

No.	PRODUCTO	SUBPRODUCTO	ACCIONES	UNIDAD DE MEDIDA	META INICIAL	META VIGENTE	Ene	Feb	Mar	Abr	AVANCE FÍSICO 1ER. CUATRIMESTRE	AVANCE ACUMULADO ENERO-DICIEMBRE	% AVANCE ACUMULADO ENERO - DICIEMBRE	PRESUPUESTO VIGENTE 2026 EN Q.	INFORMACIÓN RELEVANTE/ALERTAS / PROBLEMAS
<b>TOTAL PROGRAMA</b>					6,491	7,321	93	194	179		466	466	6%	60,177,090.00	15% DE EJECUCIÓN
1	Entidades beneficiadas con asistencia técnica para la mejora de la productividad y competitividad			Entidad	1,312	1,636	38	86	76		200	200	12%	22,865,894.00	17% DE EJECUCIÓN
		Entidades asesoradas para el fomento y atracción de inversión y reinversión al país		Entidad	390	316	0	0	0		0	0	0		
			Identificación y contacto de potenciales inversionistas	Entidad	100	26	0	0	0		0	0	0		
			Seguimiento a potenciales inversionistas, generación de agendas hechas a la medida y acompañamiento durante la visita en el País.	Entidad	45	45	0	0	0		0	0	0		
			Acompañamiento a los inversionistas extranjeros durante el proceso de instalación de proyectos	Entidad	15	15	0	0	0		0	0	0		
			Acompañamiento a las empresas en sus procesos de reinversión en el país	Entidad	50	50	0	0	0		0	0	0		
			Divulgación de información durante los eventos de promoción para la atracción de inversión o reinversión	Entidad	180	180	0	0	0		0	0	0		
		Entidades beneficiadas con propuestas de proyectos y / o automatización de sus procesos para la mejora del sector productivo o la mejora en el clima de negocios		Entidad	255	589	21	47	46		114	114	19%		
			Documentación, actualización, simplificación o automatización de trámites y/o procesos administrativos que impacte el clima de negocios, la inversión y la competitividad	Entidad	66	175	15	20	21		56	56	32%		



		Eventos de difusión que apoyen la mejora del clima de negocios en Guatemala	Entidad	179	384	5	22	23		50	50	13%		
		Elaboración o análisis de propuestas de iniciativas de ley, reglamentos, manuales y/o convenios enfocados a la mejora en el clima de negocios	Entidad	10	30	1	5	2		8	8	27%		
	Entidades beneficiadas con la implementación de un sistema marco de productividad y competitividad para beneficio de sectores productivos		<b>Entidad</b>	<b>297</b>	<b>374</b>	<b>8</b>	<b>28</b>	<b>12</b>		<b>48</b>	<b>48</b>	<b>13%</b>		
		Identificar y analizar brechas de competitividad y proponer acciones que apoyen la reducción de las mismas	Entidad	20	21	7	0	0		7	7	33%		
		Eventos que apoyen la mejora de la competitividad en Guatemala	Entidad	120	156	0	19	0		19	19	12%		
		Acciones que fomenten la competitividad en territorios que tengan mayor potencial para el desarrollo económico y el incremento de la productividad	Entidad	75	108	0	9	12		21	21	19%		
		Generación de información relevante de apoyo a actores y sectores productivos	Entidad	82	89	1	0	0		1	1	1%		
	Entidades beneficiadas con acciones para la mejora de la productividad, innovación, desarrollo empresarial y/o clima de negocios		<b>Entidad</b>	<b>370</b>	<b>357</b>	<b>9</b>	<b>11</b>	<b>18</b>		<b>38</b>	<b>38</b>	<b>11%</b>		
		Elaboración de estudios o documentos que fomenten la competitividad, las capacidades estratégicas y la inclusión financiera de sectores productivos en Guatemala	Entidad	40	36	0	0	0		0	0	0		
		Atención a potenciales empresas para el desarrollo empresarial	Entidad	120	84	0	0	0		0	0	0		
		Entidades nacionales beneficiadas con divulgación de herramientas económicas para el desarrollo empresarial	Entidad	200	220	9	10	17		36	36	16%		
		Asesoría técnica en trámites o procesos administrativos para el apoyo en el fortalecimiento de la productividad, competitividad y clima de negocios	Entidad	10	17	0	1	1		2	2	12%		

DIRECCIÓN DEL SISTEMA NACIONAL DE LA CALIDAD

**Acción** Dirigir, coordinar y unificar las actividades y políticas nacionales en materia de fijación de normas y optimización de acciones orientadas a promover la competitividad del país.

**Actividad** Servicios de Normalización, Metrología y Acreditación.

EJECUCIÓN MENSUAL, CUATRIMESTRAL Y ANUAL, POA 2026

No.	PRODUCTO	SUBPRODUCTO	ACCIONES	UNIDAD DE MEDIDA	META INICIAL	META VIGENTE	Ene	Feb	Mar	Abr	AVANCE FÍSICO 1ER. CUATRIMESTRE	AVANCE ACUMULADO ENERO-DICIEMBRE	% AVANCE ACUMULADO ENERO - DICIEMBRE	PRESUPUESTO VIGENTE 2026 EN Q.	INFORMACIÓN RELEVANTE/ALERTAS / PROBLEMAS
2	Certificados, normas y registros emitidos a entidades privadas, públicas y académicas para promover la adopción de prácticas de gestión de la calidad			Documento	435	612	34	62	62		158	158	26%	15,055,924.00	19% DE EJECUCIÓN
		Certificados de acreditación de laboratorios de ensayo y calibración, análisis clínicos a organismos de inspección y certificación		Documento	25	24	7	5	3		15	15	63%		
		Certificados e informes de calibración para beneficio de entidades públicas privadas y académicas		Documento	350	528	27	53	59		139	139	26%		
		Certificados y normas técnicas adoptadas y elaboradas para beneficio de entidades públicas, privadas y		Documento	60	60	0	4	0		4	4	7%		
			Actualización de la información sobre la Dirección del Sistema Nacional de la Calidad respecto a normas y procedimientos de evaluación de la conformidad, calibraciones y reglamentos técnicos.	Evento	48	48	4	22	14		40	40	83%		
			Consultas Técnicas Atendidas	Evento	100	100	3	0	9		12	12	12%		
			Normas consultadas	Documento	370	370	49	15	2		66	66	18%		
			Laboratorios de ensayo, calibración y organismos de inspección beneficiados con servicios de Evaluación inicial, de mantenimiento, ampliación/reducción y de reacreditación de laboratorios	Documento	45	45	4	2	5		11	11	24%		
			Análisis, métodos y procedimientos evaluados y acreditados	Documento	1,000	1,000	17	36	24		77	77	8%		
			Calibraciones de instrumentos de medición	Documento	1,050	1,050	27	296	278		601	601	57%		
			Inspección y verificación de instrumentos de medición.	Documento	3,000	3,000	167	291	355		813	813	27%		
			Actividades de capacitación y formación del Centro Nacional de Metrología	Evento	12	12	0	1	1		2	2	17%		
			Conferencias o Cursos de divulgación y socialización de Reglamentos Técnicos nacionales y regionales	Evento	8	8	0	0	0		0	0	0		

		Recopilación y/o actualización de reglamentos técnicos nacionales y regionales	Documento	60	60	2	1	3		6	6	10%		
		Actividades de capacitación para la implementación o uso de la Guía de Buenas Prácticas Reglamentarias	Evento	10	10	0	0	1		1	1	10%		
		Actividades de promoción y divulgación de la Dirección del Sistema Nacional de la Calidad en materia de Congreso de Calidad, Metrología, Acreditación y Normalización.	Evento	50	50	0	3	11		14	14	28%		

**DIRECCIÓN DE PROMOCIÓN A LA COMPETENCIA**

**Acción** Analizar el comportamiento de los diferentes mercados de bienes y servicios en el país, analizar la relación comercio y competencia, promover criterios técnicos en esa materia en los tratados y convenios internacionales, así como, realizar campañas de promoción de la cultura de la competencia y proponer un marco legal y una política nacional en la materia. Seguimiento al proceso de aprobación de la Ley de Defensa de la Libre Competencia.

**Actividad** Servicios de Capacitación para la Cultura de la Competencia.

**EJECUCIÓN MENSUAL, CUATRIMESTRAL Y ANUAL, POA 2026**

No.	PRODUCTO	SUBPRODUCTO	ACCIONES	UNIDAD DE MEDIDA	META INICIAL	META VIGENTE	Ene	Feb	Mar	Abr	AVANCE FÍSICO 1ER. CUATRIMESTRE	AVANCE ACUMULADO ENERO-DICIEMBRE	% AVANCE ACUMULADO ENERO - DICIEMBRE	PRESUPUESTO VIGENTE 2026 EN Q.	INFORMACIÓN RELEVANTE/ALERTAS / PROBLEMAS
3	Personas capacitadas e informadas sobre los beneficios económicos de la competencia en los mercados y en la competitividad del país			Persona	2,800	2,800	0	0	0		0	0	0	5,573,481.00	0% DE EJECUCIÓN
		Personas capacitadas e informadas sobre los beneficios económicos de la competencia en los mercados y en la competitividad del país		Persona	2,800	2,800	0	0	0		0	0	0		
			Diseño, formulación y elaboración de foros, capacitaciones y conferencias de discusión académica y técnica que amplifiquen el conocimiento sobre las virtudes de la competencia	Persona	2,800	2,800	0	0	0		0	0	0		
			Diseño y formulación de documentos técnicos, revistas, boletines y estudios en materia de competencia, así como la elaboración y exploración de estudios de mercado de bienes y/o servicios, relacionados con la competencia.	Documento	4	4	0	0	0		0	0	0		



DIRECCIÓN DE SERVICIOS AL COMERCIO Y A LA INVERSIÓN

**Acción** Coordinar las acciones que contribuyan a la agilización de la gestión administrativa, para la eficiente aplicación de las leyes de fomento a la inversión y empleo. Administración Decretos 29-89 y 65-89.

**Actividad** Servicios de Calificación y Exoneración Fiscal en la Actividad Exportadora y de Maquila.

EJECUCIÓN MENSUAL, CUATRIMESTRAL Y ANUAL, POA 2026

No.	PRODUCTO	SUBPRODUCTO	ACCIONES	UNIDAD DE MEDIDA	META INICIAL	META VIGENTE	Ene	Feb	Mar	Abr	AVANCE FÍSICO 1ER. CUATRIMESTRE	AVANCE ACUMULADO ENERO-DICIEMBRE	% AVANCE ACUMULADO ENERO - DICIEMBRE	PRESUPUESTO VIGENTE 2026 EN Q.	INFORMACIÓN RELEVANTE/ALERTAS / PROBLEMAS
4	Empresas importadoras y exportadoras beneficiadas con exoneraciones fiscales por resoluciones de calificación			Entidad	441	925	21	46	41		108	108	12%	9,130,912.00	21% DE EJECUCIÓN
		Empresas importadoras y exportadoras beneficiadas con exoneraciones fiscales por resoluciones de calificación de la actividad exportadora y maquila		Entidad	75	152	2	3	0		5	5	3%		Inversión: Q.5.735.000.00 Empleo: 179
			Importadores y exportadores beneficiados con Resoluciones de Autorización para exportar conjuntamente Decreto 29-89	Documento	295	295	47	31	34		112	112	38%		
			Modificaciones de la resolución de calificación	Documento	340	340	68	45	82		195	195	57%		
			Autorización de transferencias	Documento	50	50	10	6	11		27	27	54%		
			Autorización de enajenaciones	Documento	10	10	0	4	2		6	6	60%		
			Autorización de Complementariedad	Documento	300	300	37	43	35		115	115	38%		
			Autorización para subcontrataciones entre empresas	Documento	175	175	2	0	0		2	2	1%		
			Cancelación resoluciones de calificación Decreto 29-89	Documento	100	100	1	1	1		3	3	3%		
		Empresas Importadoras y exportadoras beneficiadas con exoneraciones fiscales por resoluciones de calificación, zonas francas		Entidad	6	8	0	0	0		0	0	0		Inversión Q. Empleo: empleos
			Modificación de usuarios de zonas francas	Documento	50	50	4	2	4		10	10	20%		
			Cancelación de usuarios de zonas francas	Documento	10	10	1	1	0		2	2	20%		
			Cancelación de zonas francas	Documento	1	1	0	0	0		0	0	0		
		Entidades con procesos de verificación y seguimiento para el cumplimiento de las obligaciones por resoluciones de calificación Decretos 29-89 y 65-89		Entidad	360	739	19	43	15		77	77	10%		
			Información a entidades sobre los requisitos, procedimientos, beneficios y obligaciones que conllevan los Decretos 29-89 y 65-89	Evento	24	24	0	0	0		0	0	0		
		Entidades beneficiadas con la promoción de oportunidades de atracción de inversión extranjera directa al país		Entidad	0	26	0	0	26		26	26	100%		

PROGRAMA APOYO AL EMPLEO DIGNO EN GUATEMALA

**Acción** Facilitación de recursos y servicios financieros en forma ágil y oportuna dentro de un marco de fomento adecuado con el fin de generar fuentes de trabajo, contribuir a disminuir los índices de pobreza y como un medio para el desarrollo del país.

**Actividad** Generación de competitividad y emprendimiento para jóvenes

EJECUCIÓN MENSUAL, CUATRIMESTRAL Y ANUAL, POA 2026

No.	PRODUCTO	SUBPRODUCTO	ACCIONES	UNIDAD DE MEDIDA	META INICIAL	META VIGENTE	Ene	Feb	Mar	Abr	AVANCE FÍSICO 1ER. CUATRIMESTRE	AVANCE ACUMULADO ENERO-DICIEMBRE	% AVANCE ACUMULADO ENERO - DICIEMBRE	PRESUPUESTO VIGENTE 2026 EN Q.	INFORMACIÓN RELEVANTE/ALERTAS / PROBLEMAS
5	Jóvenes capacitados y certificados en formación profesional de emprendimiento e innovación, con énfasis en mujeres y discapacitados			Persona	1,500	1,344	0	0	0		0	0	0	7,550,879.00	5% DE EJECUCIÓN
		Jóvenes capacitados y certificados en formación profesional de emprendimiento e innovación de MIPYMES en crecimiento, con énfasis en mujeres y discapacitados		Persona	1,000	875	0	0	0		0	0	0		
		Instituciones públicas y privadas capacitadas para el fortalecimiento del funcionamiento, estructuración y operativización para crear empleo digno a jóvenes vulnerables		Entidad	3	4	0	0	0		0	0	0		
		Personas beneficiadas con capacidades técnicas para la formalización laboral e incrementar las oportunidades de acceso a un empleo		Persona	500	469	0	0	0		0	0	0		

ÓRGANO DE PLANIFICACIÓN, PROYECTOS Y COOPERACIÓN

**Acción** Centralizar y coordinar el desarrollo de los programas y proyectos de cooperación internacional, así como la coordinación de la gestión y negociación de nuevos recursos.

**Actividad** Servicios de Gestión de Financiamiento Externo

EJECUCIÓN MENSUAL, CUATRIMESTRAL Y ANUAL, POA 2026

No.	PRODUCTO	SUBPRODUCTO	ACCIONES	UNIDAD DE MEDIDA	META INICIAL	META VIGENTE	Ene	Feb	Mar	Abr	AVANCE FÍSICO 1ER. CUATRIMESTRE	AVANCE ACUMULADO ENERO-DICIEMBRE	% AVANCE ACUMULADO ENERO - DICIEMBRE	PRESUPUESTO VIGENTE 2026 EN Q.	INFORMACIÓN RELEVANTE/ALERTAS / PROBLEMAS
	Servicios de Gestión de Financiamiento Externo	Servicios de Gestión de Financiamiento Externo		Documento	99	199	23	19	10		52	52	26%	5,122,092.00	12% DE EJECUCIÓN
			Información y seguimiento a los recursos de cooperación internacional	Documento	13	13	0	1	1		2	2	15%		
			Asesorías en el tema de gestión de Cooperación Internacional	Documento	13	13	0	1	1		2	2	15%		
			Divulgación de las ofertas de Cooperación internacional a diferentes dependencias del MINECO	Documento	3	3	0	0	0		0	0	0		
			Negociación de acuerdos para formalizar los instrumentos de cooperación internacional	Documento	3	3	0	0	0		0	0	0		
			Propuesta y/o requerimiento de proyectos de cooperación internacional a presentar a contrapartes	Documento	3	3	0	0	0		0	0	0		
			Informes mensuales de avance de programas y proyectos de cooperación internacional vigentes, en ejecución y en fase de cierre	Documento	12	12	0	1	0		1	1	8%		
			Capacitación sobre proyectos de cooperación internacional	Evento	1	1	0	0	0		0	0	0		
			Seguimiento de evaluación de cumplimiento de metas físicas	Documento	12	12	1	1	1		3	3	25%		
			Informes cuatrimestrales	Documento	3	3	1	0	0		1	1	33%		
			Memoria de Actividades	Documento	1	1	0	1	0		1	1	100%		
			Modificaciones de metas físicas	Documento	28	100	21	14	5		40	40	40%		
			Informe de evaluación del Plan Estratégico Institucional -PEI-	Documento	1	1	0	0	1		1	1	100%		
			Elaboración del Plan Estratégico Institucional, Multianual y Anual	Documento	3	3	0	0	0		0	0	0		
			Capacitación para fortalecimiento de control interno y la identificación de riesgos	Evento	3	3	0	0	0		0	0	0		
			Resolución de aprobación cuando una modificación presupuestaria no genera modificación de metas físicas	Documento	0	28	0	0	1		1	1	4%		

**PROGRAMA 13: GESTIÓN DE LA INTEGRACIÓN ECONÓMICA Y COMERCIO EXTERIOR**

<b>OBJETIVO OPERATIVO</b>	Atraer Inversión Extranjera Directa como motor de crecimiento y diversificación económica y promover la inserción exitosa de Guatemala en el contexto globalizado del comercio.
<b>RESULTADO INSTITUCIONAL</b>	Para el 2030, se ha incrementado a 16,028 los certificados de adjudicación, resoluciones de proceso de verificación y notificaciones en materia comercial, en el marco de la administración de los acuerdos comerciales vigentes. (Línea base de 3,191 en 2024 a 16,028 en 2030).
<b>INDICADOR</b>	Número de certificados de adjudicación, resoluciones de proceso de verificación y notificaciones en materia comercial emitidos.
<b>DIRECCIÓN DE POLÍTICA DE COMERCIO EXTERIOR</b>	
<b>Acción</b>	Diseño y negociación de acuerdos comerciales, impulsar el adecuado proceso de integración económica centroamericana y promover la expansión de la base exportable, así como coordinar con la Misión de Guatemala ante la Organización Mundial del Comercio -OMC- .
<b>Actividad</b>	Negociación de Acuerdos Comerciales Internacionales y Promoción de la Integración Económica

**EJECUCIÓN MENSUAL, CUATRIMESTRAL Y ANUAL, POA 2026**

No.	PRODUCTO	SUBPRODUCTO	ACCIONES	UNIDAD DE MEDIDA	META INICIAL	META VIGENTE	Ene	Feb	Mar	Abr	AVANCE FÍSICO IER. CUATRIMESTRE	AVANCE ACUMULADO ENERO-DICIEMBRE	% AVANCE ACUMULADO ENERO-DICIEMBRE	PRESUPUESTO VIGENTE 2026 EN Q.	INFORMACIÓN RELEVANTE/ALERTAS / PROBLEMAS
<b>TOTAL PROGRAMA</b>					<b>3,982</b>	<b>4,694</b>	<b>325</b>	<b>78</b>	<b>809</b>		<b>1,212</b>	<b>1,212</b>	<b>26%</b>	<b>77,576,355.00</b>	<b>8% DE EJECUCIÓN</b>
I	Acuerdos y convenios comerciales negociados y suscritos para beneficio del sector exportador			Documento	295	345	15	39	45		99	99	29%	35,174,508.00	11% DE EJECUCIÓN
		Acuerdos y convenios comerciales suscritos a través de las negociaciones comerciales con diferentes países		Documento	70	95	5	7	14		26	26	27%		
		<b>Negociaciones</b>			<b>15</b>	<b>24</b>	<b>1</b>	<b>1</b>	<b>5</b>		<b>7</b>	<b>7</b>	<b>29%</b>		
			Gestionar y negociar Acuerdos Comerciales y de inversión, para el mejoramiento de las condiciones relacionadas con el comercio y la ampliación y profundización de los acuerdos comerciales vigentes	Documento	15	24	1	1	5		7	7	29%		1. Reunión con la Embajada de Guatemala en Türkiye el día 31 de marzo coordinar la fecha sobre el webinar solicitado en el mes de febrero, lo cual es un paso para mostrar el interés de Guatemala en el APPRI con Türkiye 2. Reunión con representantes de alto nivel de la República de Türkiye, en el marco de la 14ª Conferencia Ministerial de la Organización Mundial del Comercio (OMC) (MC14), celebrada en Camerún, en la cual se manifestó el interés de Guatemala en avanzar hacia la suscripción de un Acuerdo de Alcance Parcial con Türkiye. 3. Reunión con representantes de alto nivel de la República del Perú, en el marco de la 14ª Conferencia Ministerial de la Organización Mundial del Comercio (OMC) (MC14), celebrada en Camerún, en la cual se conversó sobre los avances del Tratado de Libre Comercio entre Guatemala y Perú. En ese contexto, se acordó que, habiéndose realizado las validaciones correspondientes, existen las condiciones para avanzar hacia su entrada en vigor. 4. Reunión con representantes de la Unión Europea, en la cual se abordaron temas de interés común en materia de comercio y sostenibilidad, reafirmando el compromiso de Guatemala con el cumplimiento de estándares internacionales, la promoción de cadenas de valor sostenibles y el fortalecimiento de una relación comercial alineada con los principios del desarrollo sostenible. 5. Reunión con representantes de Finlandia, orientada al seguimiento de la agenda de economía circular y al fortalecimiento de los vínculos de cooperación, reafirmando los compromisos asumidos por Guatemala en esta materia. En ese contexto, se abordó el apoyo del Gobierno de Finlandia para la organización de un webinar sobre economía circular.
			<b>Integración Económica Centroamericana</b>		<b>55</b>	<b>71</b>	<b>4</b>	<b>6</b>	<b>9</b>		<b>19</b>	<b>19</b>	<b>27%</b>		
			Negociaciones para Facilitación del Comercio libre movilidad de bienes, servicios e inversión, reconocimiento de registros, legislación centroamericana, propiedad intelectual y armonización arancelaria	Documento	38	43	3	5	4		12	12	28%		1. Revisión del Presupuesto del Fondo Estructural, para el Proceso de Integración Profunda hacia el Libre Tránsito de Mercancías y Personas Naturales, entre Guatemala, Honduras y El Salvador, de abril a diciembre de 2026. 2. Participación en la I Reunión del Comité de Logística Intersectorial, el 24 de marzo de 2026, en Tegucigalpa, Honduras, para conocer los estudios realizados de viabilidad operativa, económica y financiera del Proyecto Corredor Ágil Logístico (Cargo Pass). 3. Evento "Cómo Exportar a Centroamérica", realizado el día 25 de marzo de 2026, en las instalaciones de la Sede del Ministerio de Economía en Quetzaltenango. 4. Primera Reunión 2026 de la Comisión Logística Intersectorial (CLI) a nivel de Centroamérica, realizada el martes 24 de marzo de 2026, en Tegucigalpa Honduras.

			Negociaciones de Guatemala, Honduras y El Salvador (Integración Profunda con incorporación de El Salvador)	Documento	17	28	1	1	5		7	7	25%	<p>1. Reuniones Técnicas en el marco seguimiento de las acciones para el Plan de Acción Nacional del Estudio de Tiempos de Despacho (ETD) sobre exportaciones marítimas.</p> <p>2. Reunión de coordinación Guatemala-Honduras para la ejecución de un Plan Piloto sobre el horario extendido de 24 horas en el PFI del Florido por descanso en Semana Santa en el marco del Proceso de Integración Profunda entre Guatemala, Honduras y El Salvador.</p> <p>3. Reunión de Enlaces Mipymes proyecto Mesoamérica, plan de trabajo 2026.</p> <p>4. Reunión de Agentes de Cambio Plataforma Digital de Comercio Centroamericana, plan de trabajo 2026.</p> <p>5. Reunión de mesa técnica en el marco de Integración profunda, para dar seguimiento a la habilitación y construcción del módulo habitacional de la aduana intermedia en Metallo en El Salvador. En la cual estarán habilitados funcionarios de la SAT Guatemala.</p>
--	--	--	--	-----------	----	----	---	---	---	--	---	---	-----	---

**MISIÓN PERMANENTE DE GUATEMALA ANTE LA ORGANIZACIÓN MUNDIAL DEL COMERCIO -OMC-**

**Acción** Posicionar los intereses comerciales de Guatemala en el la Organización Mundial del Comercio -OMA- y otros organismos internacionales como; Organización Mundial de la Propiedad Intelectual -OMPI-, el Centro de Comercio Internacional -CCI- la Conferencia de Naciones Unidas sobre comercio y desarrollo -CNUCED-.

		Informes de gestión en el marco de los acuerdos ante la Organización Mundial del Comercio (OMC), para beneficio del sector		Documento	216	240	10	30	30		70	70	29%	
			Aplicación de los compromisos en el marco de los acuerdos de OMC	Documento	24	28	2	2	2		6	6	21%	
			Participación activa de Guatemala dentro del mecanismo de solución de diferencias	Documento	3	3	0	2	1		3	3	100%	
			Participación dentro de los Comités de los acuerdos de la OMC, OMPI, UNCTAD, CCI	Documento	150	166	8	20	20		48	48	29%	
			Establecimiento y fortalecimiento de mecanismos de consulta con el sector privado y sociedad civil	Documento	15	16	0	2	2		4	4	25%	
			Representación de Guatemala en foros comerciales y reuniones	Documento	9	10	0	2	2		4	4	40%	
			Potencializar los proyectos de asistencia técnica a Guatemala	Documento	15	17	0	2	3		5	5	29%	

UNIDAD DE APOYO AL COMERCIO EXTERIOR Y LA INTEGRACIÓN														
		Ferías y misiones en beneficio de empresarios exportadores para el desarrollo comercial		Evento	22	79	0	0	3		3	3	4%	
			Ferías comerciales	Evento	14	31	0	0	1		1	1	3%	1. MWC Barcelona
			Misiones comerciales	Evento	8	48	0	0	2		2	2	4%	1. Cámaras Binacionales 2. Misión Inversa de Canadá
		Informes sobre estrategias de negocios y atracción de inversiones extranjeras para beneficio del sector empresarial		Documento	9	10	0	2	1		3	3	30%	1. Informe sobre propuesta de participación en la semana Comercial de Guatemala en República Dominicana organizada por la Consejería Comercial de la Embajada de Guatemala en República Dominicana.

**DIRECCIÓN DE ADMINISTRACIÓN DEL COMERCIO EXTERIOR**

**Acción** Administrar los acuerdos comerciales internacionales vigentes para Guatemala, propiciando su óptimo aprovechamiento.

**Actividad** Administración de Acuerdos Comerciales Internacionales

EJECUCIÓN MENSUAL, CUATRIMESTRAL Y ANUAL, POA 2026															
No.	PRODUCTO	SUBPRODUCTO	ACCIONES	UNIDAD DE MEDIDA	META INICIAL	META VIGENTE	Ene	Feb	Mar	Abr	AVANCE FÍSICO 1ER. CUATRIMESTRE	AVANCE ACUMULADO ENERO-DICIEMBRE	% AVANCE ACUMULADO ENERO - DICIEMBRE	PRESUPUESTO VIGENTE 2026 EN Q.	INFORMACIÓN RELEVANTE/ALERTAS / PROBLEMAS
2	Gestión de acuerdos comerciales internacionales vigentes para Guatemala, a beneficio de productores, exportadores, importadores y la recaudación tributaria			Documento	3,191	3,803	277	0	713		990	990	26%	38,449,025.00	4% DE EJECUCIÓN
		Aplicación de acuerdos comerciales internacionales vigentes para Guatemala, a beneficio de productores, exportadores, importadores y la recaudación tributaria		Documento	2,806	3,475	249	0	653		902	902	26%		
			Resolución de procesos de verificación de origen, opiniones técnica y certificación de origen	Documento	1,000	1,450	79	0	334		413	413	28%		Las 334 metas reportadas están integradas por: Cuestionarios EURI (28) Sustantivos (175), Certificados de origen de Taiwán (127) e Israel (3) y Opiniones técnicas (1).
			Productores, exportadores e importadores beneficiados con asesorías técnicas para resolver y prevenir obstáculos al intercambio comercial	Documento	200	200	25	0	37		62	62	31%		Se brindaron 37 asesorías en materia de origen.
			Emisión de certificados de adjudicación de volumen de contingentes arancelarios y cuotas de exportación	Documento	1,606	1,825	145	0	282		427	427	23%		Atención de reuniones y la emisión de certificados a las personas individuales y jurídicas que se encuentran inscritas en los diferentes contingentes arancelarios y realizaron su solicitud de certificado para beneficiarse de los contingentes que se encuentran vigentes para el año 2026.
		Documentos para la prevención y solución de controversias comerciales internacionales, en el marco de la Organización Mundial del Comercio, Tratados de libre comercio vigentes y la Integración Centroamericana		Documento	385	328	28	0	60		88	88	27%		
			Productores, exportadores e importadores beneficiados con la atención de controversias comerciales y mecanismos de defensa comercial	Documento	360	308	28	0	60		88	88	29%		Seguimiento a los arbitrajes de inversión que se encuentran activos en contra de la República de Guatemala. Se dio seguimiento a los procesos de ejecución de Laudo y se dio seguimiento a los procesos de contratación y pagos.



		Administrar las notificaciones en materia comercial para apoyar a los productores nacionales y cumplir con los compromisos contraídos en la	Documento	25	20	0	0	0		0	0	0		
--	--	---	-----------	----	----	---	---	---	--	---	---	---	--	--

**ÓRGANO DE POLÍTICA Y ANÁLISIS ECONÓMICO**

**Acción** Es la encargada de elaborar informes técnicos y suministrar datos estadísticos, para apoyar y sustentar la formulación de políticas, estrategias, y asesoría en el materia comercial y macroeconómica, así como el análisis permanente de la coyuntura económica internacional.

**Actividad** Servicios de Análisis Económico e Información Estadística del Comercio Exterior

**EJECUCIÓN MENSUAL, CUATRIMESTRAL Y ANUAL, POA 2026**

No.	PRODUCTO	SUBPRODUCTO	ACCIONES	UNIDAD DE MEDIDA	META INICIAL	META VIGENTE	Ene	Feb	Mar	Abr	AVANCE FÍSICO 1ER. CUATRIMESTRE	AVANCE ACUMULADO ENERO-DICIEMBRE	% AVANCE ACUMULADO ENERO - DICIEMBRE	PRESUPUESTO VIGENTE 2026 EN Q.	INFORMACIÓN RELEVANTE/ALERTAS / PROBLEMAS
3	Análisis de la actividad económica y de comercio exterior de Guatemala			Documento	474	467	33	39	48		120	120	26%	3,952,822.00	14% DE EJECUCIÓN
		Análisis de la actividad económica y de comercio exterior de Guatemala		Documento	474	467	33	39	48		120	120	26%		
			Análisis y estadísticas económicas y comerciales por socio comercial o región, producto, regímenes especiales, sectores o clasificaciones económicas	Documento	220	220	14	18	27		59	59	27%		
			Análisis y estadísticas de inteligencia de mercados, industrias, oportunidades y tendencias relevantes	Documento	87	80	5	7	4		16	16	20%		
			Análisis y actualización de información e indicadores económicos y comerciales, como apoyo para la formulación e implementación de estrategias nacionales, políticas públicas y posiciones de intereses para agentes económicos	Documento	167	167	14	14	17		45	45	27%		

**PROGRAMA 14: DESARROLLO DE LA MICRO, PEQUEÑA Y MEDIANA EMPRESA**

<b>OBJETIVO OPERATIVO</b>	Fortalecer el ecosistema de las MIPYMEs y cooperativas para atracción de empleo y desarrollo económico de los guatemaltecos.
<b>RESULTADO ESTRATÉGICO</b>	Se ha reducido la precariedad laboral mediante la generación de empleos decentes y de calidad: a) subempleo a partir del último dato disponible: 16.9 % b) informalidad : 69.2 %. c) desempleo: 3.2 % d. eliminación el % de trabajadores que viven en pobreza extrema. Para el 2029, se ha incrementado en 3.7 puntos porcentuales la formalidad del empleo (de 32.3% en 2021 a 36.0% en 2029).
<b>ODS 8: Prioridad 4 Metas Estratégicas de Desarrollo</b>	Promover el crecimiento económico sostenido, inclusivo y sostenible, el empleo pleno y productivo y el trabajo decente para todos. Empleo e inversión : MED 7 :Se ha reducido la precariedad laboral mediante la generación de empleos decentes y de calidad. MED 8 : Para el 2030, elaborar y poner en práctica políticas encaminadas a promover un turismo sostenible que cree puestos de trabajo y promueva la cultura y los productos locales.
<b>RESULTADO INSTITUCIONAL</b>	Para el 2030, se ha incrementado en 236,687 los empresarios de MIPYMEs, emprendedores, mujeres microempresarias y artesanos, beneficiados con acceso a créditos y servicios de desarrollo empresarial .(Línea base 23,255 en 2024 a 236,687, en el 2030).
<b>INDICADOR</b>	Número de créditos y servicios de desarrollo empresarial al sector de la micro, pequeña y mediana empresa, mujeres empresarias y artesanos.

**DIRECCIÓN DE SERVICIOS FINANCIEROS EMPRESARIALES**

<b>Acción</b>	Facilitación de recursos y servicios financieros en forma ágil y oportuna dentro de un marco de fomento adecuado con el fin de generar fuentes de trabajo, contribuir a disminuir los índices de pobreza y como un medio para el desarrollo del país.
<b>Actividad</b>	Servicios Financieros a la Micro, Pequeña y Mediana Empresa

**EJECUCIÓN MENSUAL, CUATRIMESTRAL Y ANUAL, POA 2026**

No.	PRODUCTO	SUBPRODUCTO	ACCIONES	UNIDAD DE MEDIDA	META INICIAL	META VIGENTE	Ene	Feb	Mar	Abr	AVANCE FÍSICO IER. CUATRIMESTRE	AVANCE ACUMULADO ENERO-DICIEMBRE	% AVANCE ACUMULADO ENERO - DICIEMBRE	PRESUPUESTO VIGENTE 2026 EN Q.	INFORMACIÓN RELEVANTE/ALERTAS / PROBLEMAS
<b>TOTAL PROGRAMA</b>					<b>20,863</b>	<b>38,518</b>	<b>520</b>	<b>2,169</b>	<b>4,135</b>		<b>6,824</b>	<b>6,824</b>	<b>18%</b>	<b>105,420,186.00</b>	<b>6% DE EJECUCIÓN</b>
1	Empresario de Micro, pequeña y mediana empresa beneficiados con servicios financieros			Persona	1,400	841	91	130	115		336	336	40%	17,995,781.00	17% DE EJECUCIÓN
		Empresario de Micro, pequeña y mediana empresa beneficiados con créditos para desarrollo empresarial y proyectos		Persona	1,400	841	91	130	115		336	336	40%		Los 336 préstamos otorgados al 31 de marzo de 2026, se han colocado a través de la Entidades ejecutoras del Fideicomiso apoyadas con recursos del "Fondo de Desarrollo de la Microempresa, Pequeña y Mediana Empresa" administrado por el Banco de los Trabajadores, por un monto de Q.34,586,676.00. De los 336 préstamos otorgados al 31 de marzo del año 2026, 317 corresponden a préstamos a Microempresas por un monto de Q.28,290,052.00 contribuyendo a la meta de la Política General de Gobierno 2024-2028, Meta "Para el año 2025 se ha disminuido la pobreza y pobreza extrema con énfasis en los departamentos priorizados en 27.8 puntos porcentuales (Departamentos priorizados: Alta Verapaz, Sololá, Totonicapán, Huehuetenango, Quiché, Chiquimula).
		Mujeres					55	59	60		174	174			
		Hombres					36	71	55		162	162			
		Cooperativas, fundaciones, asociaciones y bancos con proyectos de asistencia financiera para beneficiar a micros, pequeños y medianos empresarios		Entidad	10	5	0	0	0		0	0	0		
			Precalificación y calificación de nuevas entidades de servicios financieros en el cumplimiento al Reglamento de Operaciones Financieras	Documento	12	6	0	2	3		5	5	83%		
			Revisión, autorización y seguimiento de desembolsos de préstamos otorgados a entidades de servicios financieros al sector de la MIPYME.	Documento	25	18	1	0	1		2	2	11%		

		Supervisión y seguimiento de la utilización de los fondos del financiamiento otorgados a entidades de servicios financieros ejecución de los préstamos orientados a la asistencia financiera.	Documento	52	44	1	5	6		12	12	27%		
		Fortalecimientos a entidades de servicios financieros para el cumplimiento de los requisitos establecidos en el reglamento de operaciones financieras	Documento	6	3	0	0	0		0	0	0		
	Entes de microfinanzas sin fines de lucro beneficiados certeza jurídica para otorgamiento de microcréditos		Entidad	52	15	0	0	0		0	0	0		
	Registro por créditos y retornos de capital a micro, pequeños y medianos empresarios beneficiados con servicios financieros		Documento	85	0	0	0	0		0	0	0		
	Acciones para el financiamiento de proyectos productivos orientados a la innovación y la transición tecnológica en MIPYMES, cooperativas y asociaciones de transformación productiva o		Documento	0	0	0	0	0		0	0	0		

**DIRECCIÓN DE SERVICIOS DE DESARROLLO EMPRESARIAL**

**Acción** Aumentar la competitividad, fortalecer, la participación e inserción en el mercado y facilitar el acceso hacia nuevos mercados para la microempresa, pequeña y mediana empresa, así como estimular el desarrollo gerencial, empresarial, técnico tecnológico, de organización y comercialización de las empresas del sector.

**Actividad** Servicios de Asistencia Técnica en Desarrollo Empresarial a la Micro, Pequeña y Mediana Empresa

4	Empresarios de Micro, pequeña y mediana empresa beneficiados con asistencia técnica en desarrollo empresarial		Persona	15,000	29,605	181	1,086	2,440		3,707	3,707	13%	83,925,605.00	3% DE EJECUCIÓN
	Personas beneficiadas con capacitaciones en servicios de desarrollo empresarial a nivel nacional		Persona	15,000	29,605	181	1,086	2,440		3,707	3,707	13%		
	Organizaciones públicas y privadas de la red nacional de emprendimiento beneficiadas con asistencia técnica en cultura emprendedora		Entidad	15	32	0	0	0		0	0	0		
	Micos, pequeñas y medianas empresas beneficiadas con vinculaciones comerciales para el desarrollo económico nacional		Entidad	250	367	30	185	152		367	367	100%		
	Micos, pequeñas y medianas empresas beneficiadas con asistencia técnica en servicios de desarrollo empresarial a nivel nacional		Entidad	200	281	24	13	10		47	47	17%		



	Micros, pequeñas y medianas empresas beneficiadas con asesoría en servicios de desarrollo empresarial a nivel nacional		Entidad	100	139	0	10	37		47	47	34%			
<b>Actividad: VINCULACIÓN INSTITUCIONAL</b>	<b>Servicios de apoyo Técnico a Mujeres Microempresarias para el Empoderamiento Económico</b> Eje: Seguridad alimentaria., salud integral y educación para todas y todos. R: Para el 2019, la brecha entre los grupos de población urbano/rural disminuyó a la mitad en el índice de desarrollo humano. Línea base 0.174 (2011. Naciones Unidas) Meta 0.087 (2019)														
2	Mujeres empresarias capacitadas y con asistencia técnica en servicios de desarrollo empresarial		Persona	1,748	4,625	0	129	750		879	879	19%	1,500,000.00	2% DE EJECUCIÓN	
	Mujeres empresarias capacitadas en servicios de desarrollo empresarial		Persona	1,000	3,383	0	99	735		834	834	25%			
	Mujeres empresarias con asistencia técnica en servicios de desarrollo empresarial		Persona	748	1,242	0	30	15		45	45	4%			
<b>Actividad: VINCULACIÓN INSTITUCIONAL</b>	<b>Servicios de Apoyo en la Producción y Comercialización Artesanal</b> Eje: Seguridad alimentaria., salud integral y educación para todas y todos. R: Para el 2019, la brecha entre los grupos de población indígena/no indígena se redujo a la mitad en el índice de desarrollo humano.. -Línea base 0.146 (2011. Naciones Unidas) Meta 0.073 (2019)														
3	Artisanos beneficiados con capacitación y asistencia técnica para mejorar la calidad, diseño en producción y comercialización artesanal		Persona	2,000	2,570	194	616	631		1,441	1,441	56%	1,998,800.00	7% DE EJECUCIÓN	
	Artisanos beneficiados con capacitación y asistencia técnica para mejorar la calidad, diseño en producción y comercialización artesanal		Persona	2,000	2,570	194	616	631		1,441	1,441	56%			
	Organizaciones de artesanos incorporados al sector formal		Entidad	3	38	0	0	0		0	0	0			

**PROGRAMA 15: ASISTENCIA Y PROTECCIÓN AL CONSUMIDOR Y SUPERVISIÓN DEL COMERCIO INTERNO**

<b>OBJETIVO OPERATIVO</b>	Promover la calidad en los bienes y servicios para satisfacción del consumidor.
<b>RESULTADO INSTITUCIONAL</b>	Para el 2030, se ha incrementado en 15.0 puntos porcentuales el número de consumidores, usuarios y tarjetahabientes atendidos sobre sus derechos y obligaciones. (Línea base de 59,385 en 2024 a 68,293 en 2030).
<b>INDICADOR</b>	Tasa de atención de los derechos y obligaciones del consumidor.
<b>Acción</b>	Educar, informar y defender los derechos de los consumidores y usuarios, aplicando la Ley de Protección al Consumidor y Usuario, Decreto 6-2003 del congreso de la República y su Reglamento AG. No. 777-2003, la cual tiene por objeto promover, divulgar y defender los derechos de los consumidores y usuarios, establecer las infracciones, sanciones y los procedimientos aplicables en dicha materia.
<b>Actividad</b>	Servicios de Asistencia, Protección y Educación al Consumidor.

**EJECUCIÓN MENSUAL, CUATRIMESTRAL Y ANUAL, POA 2026**

No.	PRODUCTO	SUBPRODUCTO	ACCIONES	UNIDAD DE MEDIDA	META INICIAL	META VIGENTE	Ene	Feb	Mar	Abr	AVANCE FÍSICO IER. CUATRIMESTRE	AVANCE ACUMULADO ENERO-DICIEMBRE	% AVANCE ACUMULADO ENERO - DICIEMBRE	PRESUPUESTO VIGENTE 2026 EN Q.	INFORMACIÓN RELEVANTE/ALERTAS / PROBLEMAS
<b>TOTAL PROGRAMA</b>					<b>138,600</b>	<b>159,415</b>	<b>12,136</b>	<b>15,868</b>	<b>15,552</b>		<b>43,556</b>	<b>43,556</b>	<b>27%</b>	<b>43,442,275.00</b>	<b>17% DE EJECUCIÓN</b>
1	Consumidores beneficiados con servicios de asistencia, protección y educación sobre sus derechos y obligaciones			Persona	57,432	62,028	5,577	6,255	7,827		19,659	19,659	32%	26,832,323.00	16% DE EJECUCIÓN
		Consumidores y usuarios capacitados sobre derechos y obligaciones		Persona	45,807	45,917	4,512	5,103	7,153		16,768	16,768	37%		
			Personas capacitadas	Persona	23,787	23,787	462	1,243	2,400		4,105	4,105	17%		
			Personas capacitadas en servicios financieros	Persona	7,020	5,596	0	0	211		211	211	4%		
			Asesorías técnicas sobre derechos y obligaciones	Persona	15,000	16,534	4,050	3,860	4,542		12,452	12,452	75%		
		Empresas beneficiadas con resoluciones de autorización de instrumentos de control		Entidad	12,596	15,268	905	1,501	1,239		3,645	3,645	24%		
			Autorización de libro de quejas	Entidad	10,000	11,783	780	1,363	1,030		3,173	3,173	27%		
			Resolución de autorización de contratos de adhesión	Entidad	400	543	34	42	36		112	112	21%		
			Verificación de certificados de Calibración de instrumentos de medición y pesaje	Entidad	2,196	2,942	91	96	173		360	360	12%		
		Consumidores y usuarios beneficiados con servicios de atención y resolución de quejas		Persona	8,451	7,983	861	567	415		1,843	1,843	23%		
			Resolución de quejas de distintas actividades económicas	Persona	3,925	4,573	732	503	382		1,617	1,617	35%		
			Resolución de quejas de servicios financieros	Persona	4,526	3,410	129	64	33		226	226	7%		
		Consumidores y usuarios informados sobre derechos y obligaciones en materia de consumo		Persona	3,174	8,128	204	585	259		1,048	1,048	13%		
			Registro y base de datos de quejas recibidas y recepción de expedientes de instrumentos de mediación y pesaje y contratos de Adhesión	Registro	14,800	14,812	726	904	1,305		2,935	2,935	20%		

**MINISTERIO DE ECONOMÍA**  
**MATRIZ DE PLANIFICACIÓN, POA 2026**

		Eventos de promoción de los derechos de los consumidores y obligaciones de los proveedores	Evento	750	725	14	22	44		80	80	11%		
		Feria de Educación Financiera	Evento	1	1	0	0	0		0	0	0		
		Población orientada a través de la información brindada a los medios de comunicación de las acciones de DIACO.	Evento	1,200	1,200	58	97	117		272	272	23%		
		Resoluciones de dirección e informes	Documento	950	950	100	182	217		499	499	53%		
		Reproducción y distribución de material educativo-informativo	Documento	110,347	110,347	1,516	5,692	13,950		21,158	21,158	19%		
<b>Acción</b>	<b>Verificación y vigilancia de las obligaciones de los proveedores para beneficio de los consumidores y usuarios guatemaltecos enmarcados en la Ley de protección al consumidor Decreto 6-2003 y su Reglamento AG. 777-2003 Seguimiento al proceso de aprobación de la Ley de Creación de la Procuraduría del Consumidor.</b>													
<b>Actividad</b>	<b>Servicios de Supervisión del Comercio Interno.</b>													
2	Supervisión a proveedores para el cumplimiento de sus obligaciones		Evento	68,572	82,119	5,654	8,112	6,486		20,252	20,252	25%	16,609,952.00	20% DE EJECUCIÓN
		Supervisión a proveedores que informan y publican sus productos y servicios que comercializan	Evento	67,234	81,126	5,633	8,062	6,396		20,091	20,091	25%		
		Supervisión a proveedores que comercializan combustibles y gas propano (GLP) en cumplimiento del Plan Centinela	Evento	1,338	993	21	50	90		161	161	16%		

**PROGRAMA 99: PARTIDAS NO ASIGNABLES A PROGRAMAS**

**EJECUCIÓN MENSUAL, CUATRIMESTRAL Y ANUAL, POA 2026**

No.	PRODUCTO	SUBPRODUCTO	ACCIONES	UNIDAD DE MEDIDA	META INICIAL	META VIGENTE	Ene	Feb	Mar	Abr	AVANCE FÍSICO IER. CUATRIMESTRE	AVANCE ACUMULADO ENERO-DICIEMBRE	% AVANCE ACUMULADO ENERO - DICIEMBRE	PRESUPUESTO VIGENTE 2026 EN Q.	INFORMACIÓN RELEVANTE/ALERTAS / PROBLEMAS
<b>TOTAL PROGRAMA</b>					17	19	0	0	0		0	0	0	137,265,209.00	13% DE EJECUCIÓN
1	Aportes y cuotas a organismos económicos y comerciales			Documento	16	18	0	0	0		0	0	0	136,551,209.00	13% DE EJECUCIÓN
		Aportes y cuotas a organismos económicos y comerciales		Documento	16	18	0	0	0		0	0	0		
2	Aportes a organismos de investigación económica			Documento	1	1	0	0	0		0	0	0	714,000.00	0% DE EJECUCIÓN
		Aportes a organismos de investigación económica		Documento	1	1	0	0	0		0	0	0		
<b>EJECUCIÓN PRESUPUESTARIA Y DE METAS FÍSICAS EN FUNCIÓN DEL PRESUPUESTO VIGENTE</b>					432,210	558,113	38,185	48,232	30,368		116,785	116,785	21%	640,772,000.00	13% DE EJECUCIÓN

PRESUPUESTO APROBADO MEDIANTE DECRETO 36-2024, LEY DE PRESUPUESTO GENERAL DE INGRESOS Y EGRESOS DEL ESTADO PARA EL EJERCICIO FISCAL 2025, VIGENTE PARA EL EJERCICIO FISCAL 2026