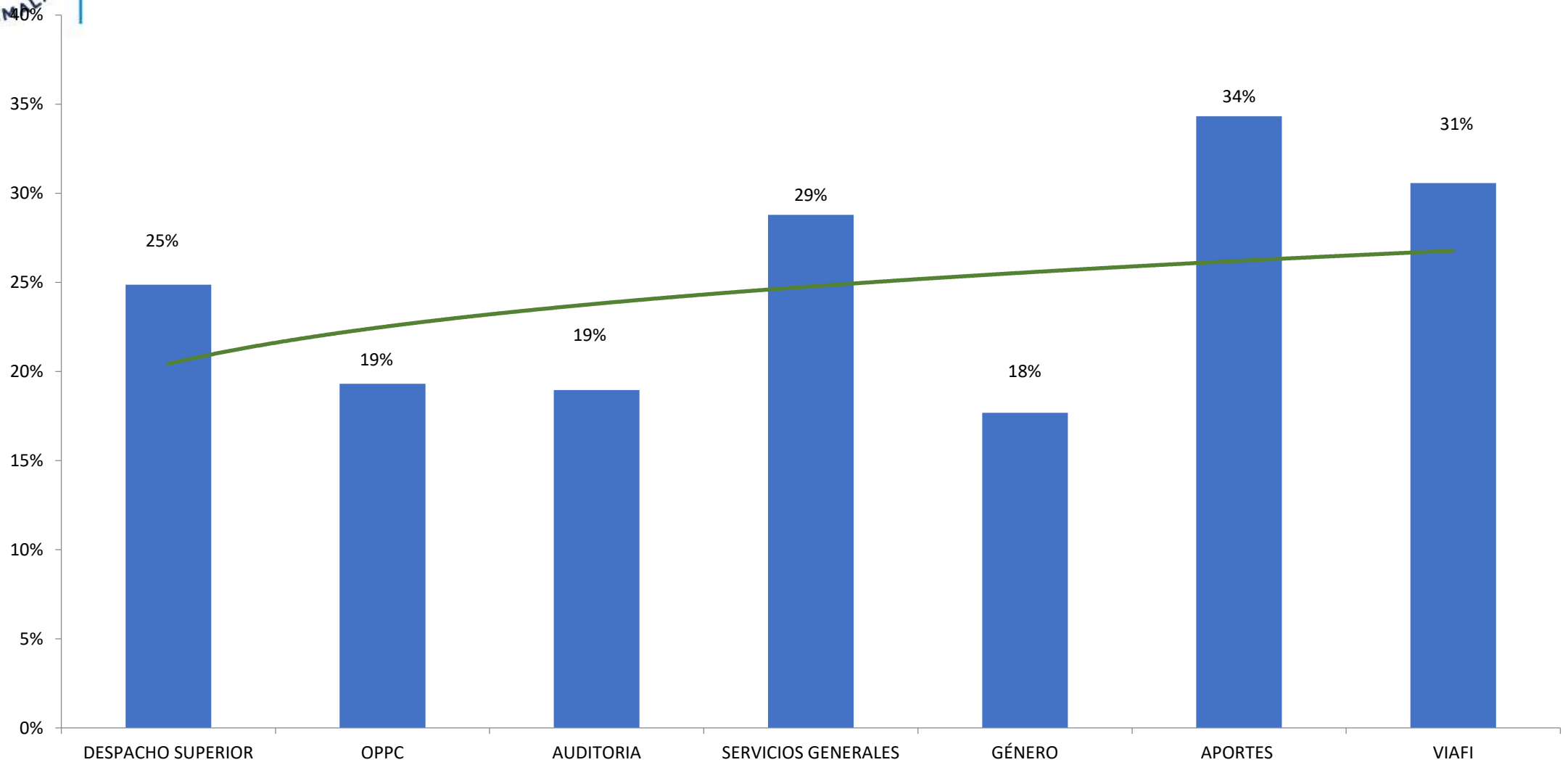
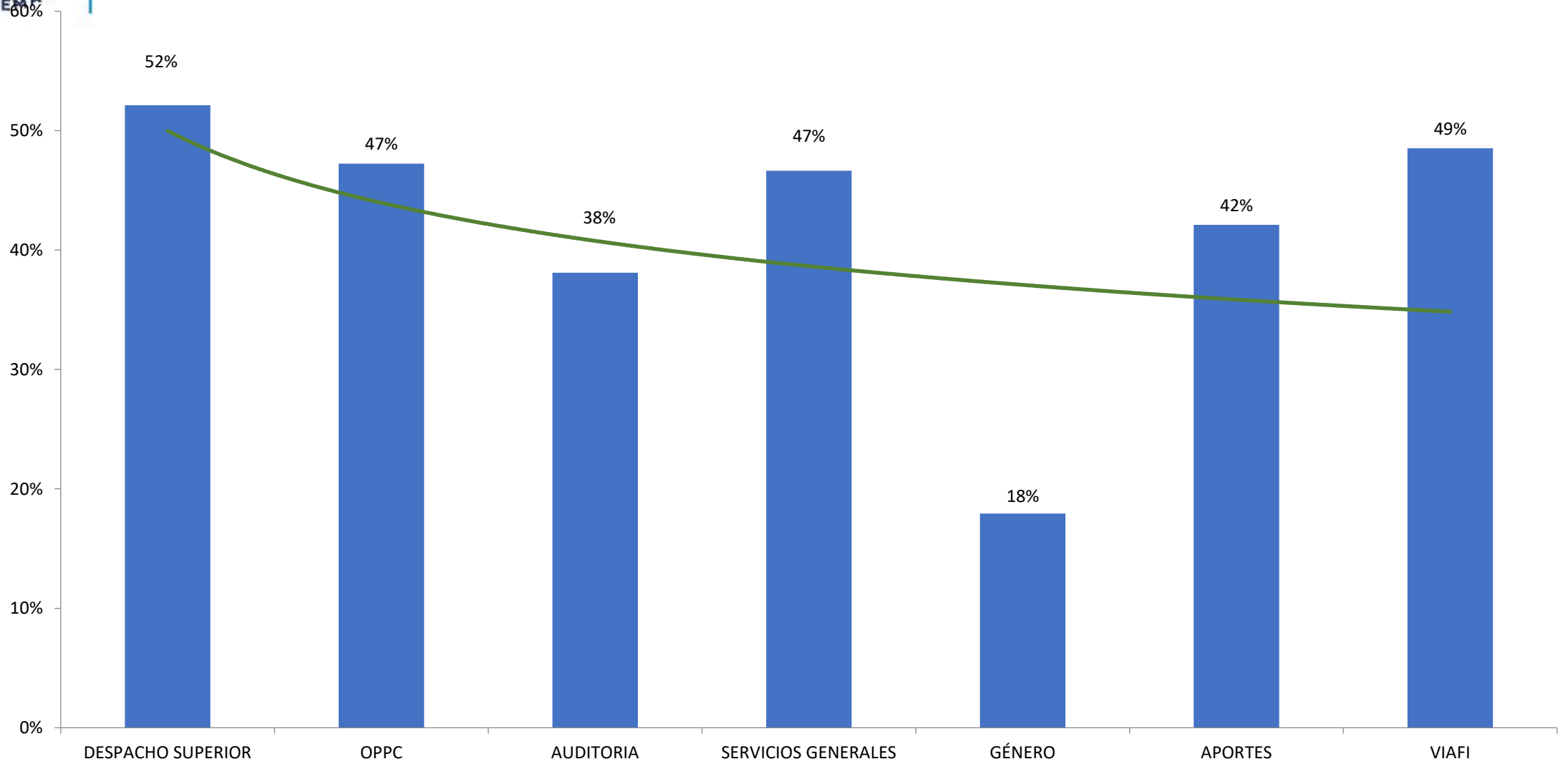


FUENTE: Sistema de Contabilidad Integrada "SICOIN"



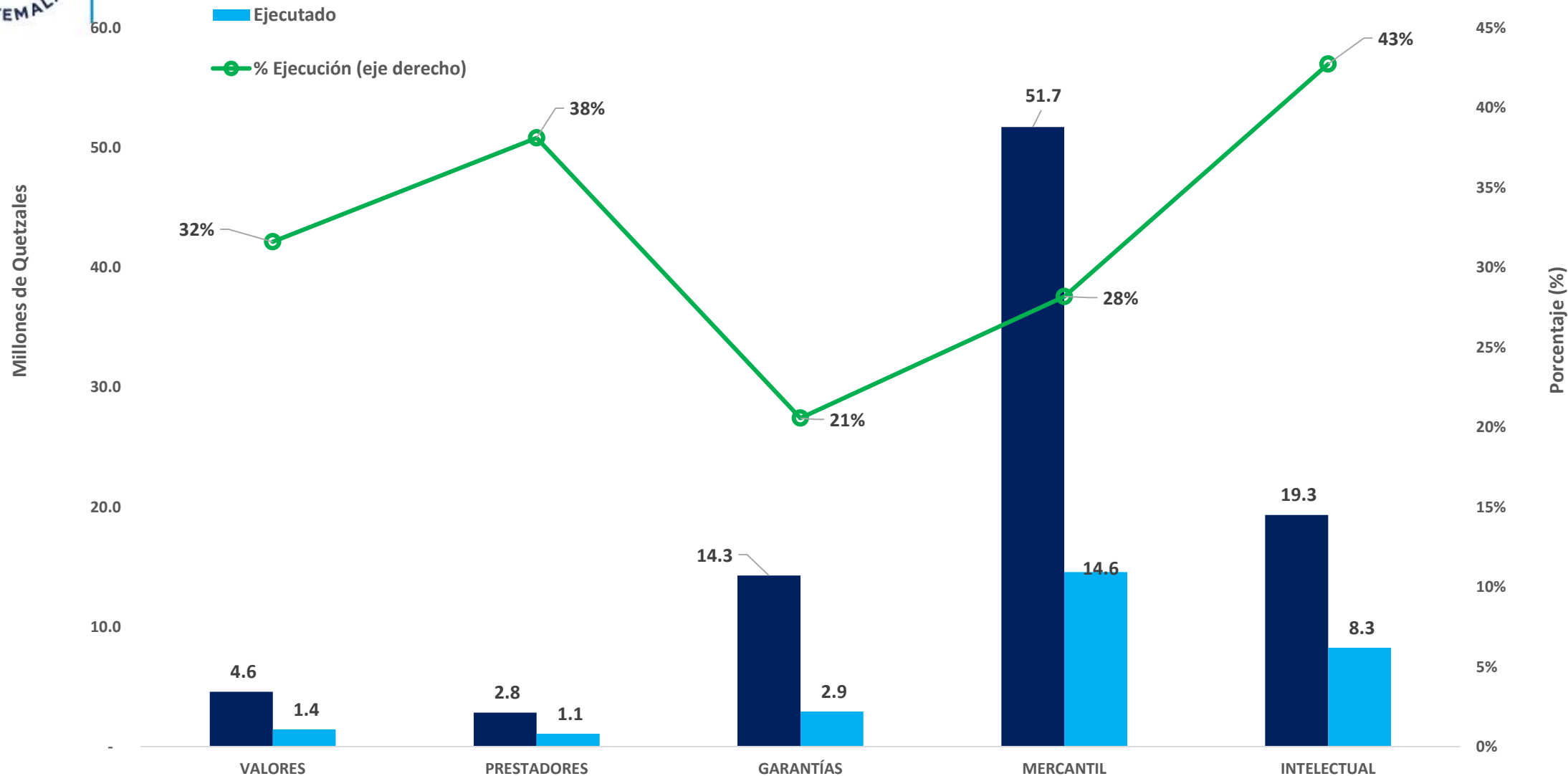
FUENTE: Sistema de Contabilidad Integrada "SICOIN"



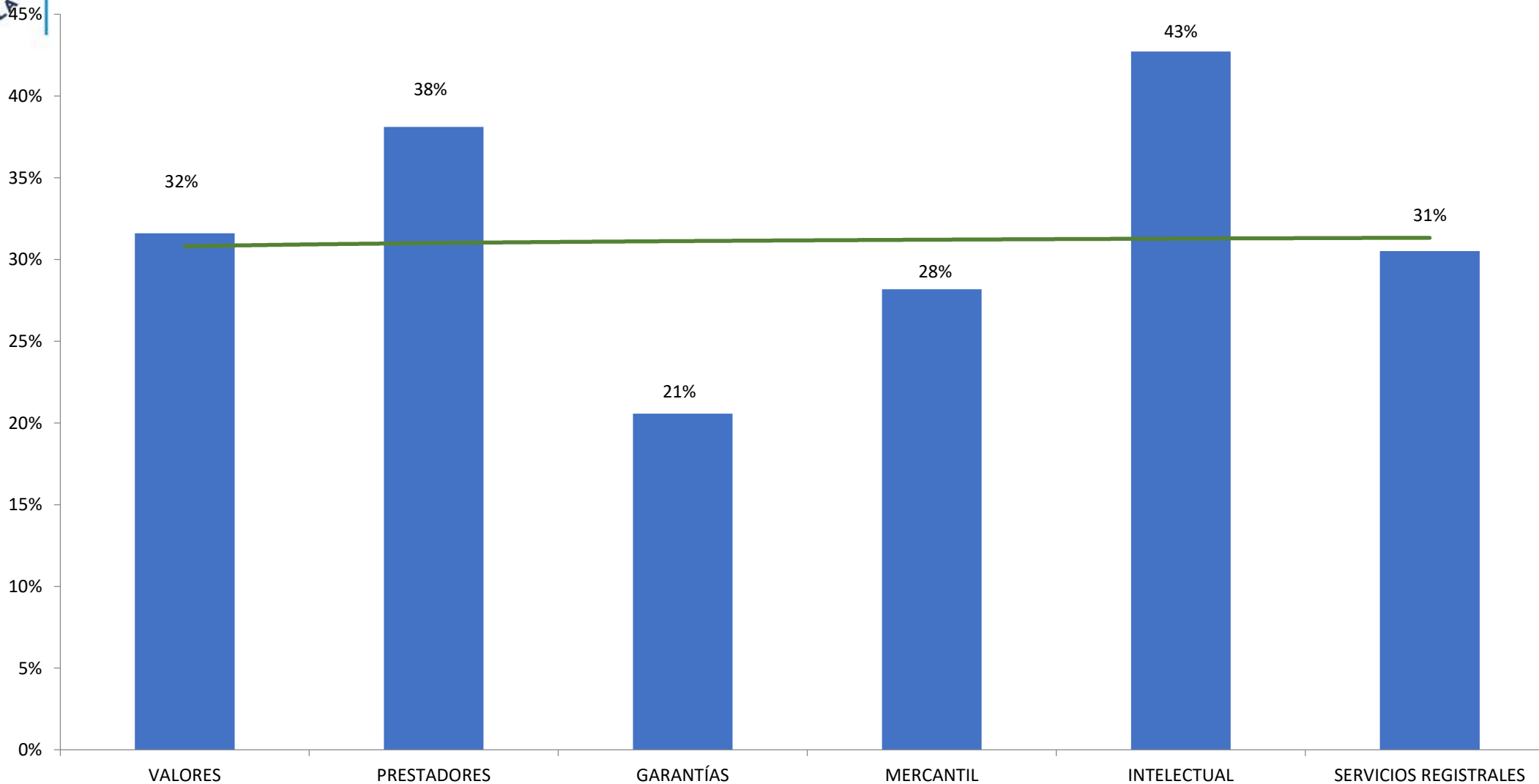
FUENTE: Sistema Informático de Gestión "SIGES"



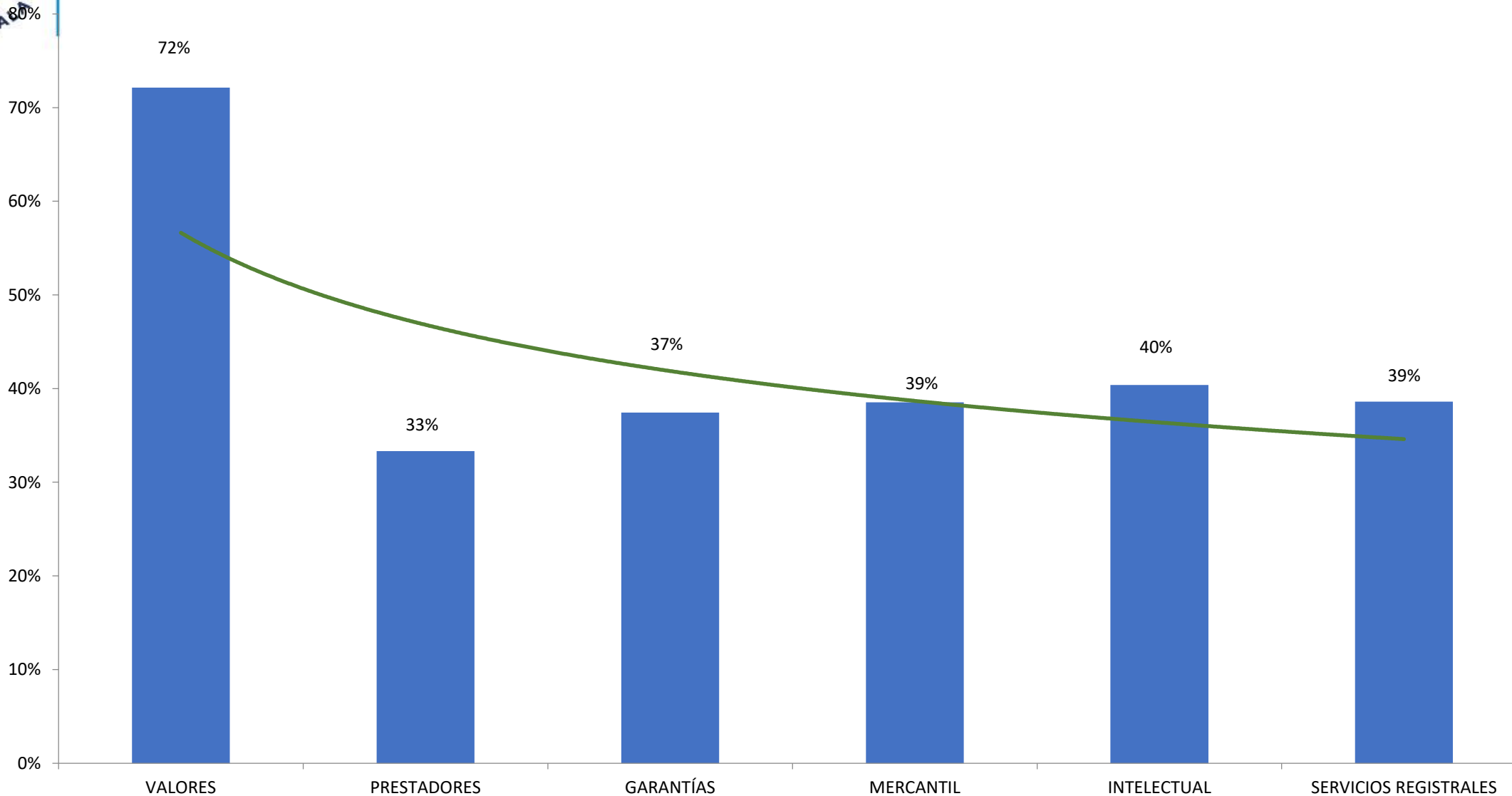
Viceministerio de Asuntos Registrales
Ejecución presupuestaria al 31/05/2026
En millones de Quetzales y Porcentajes



FUENTE: Sistema de Contabilidad Integrada "SICOIN"



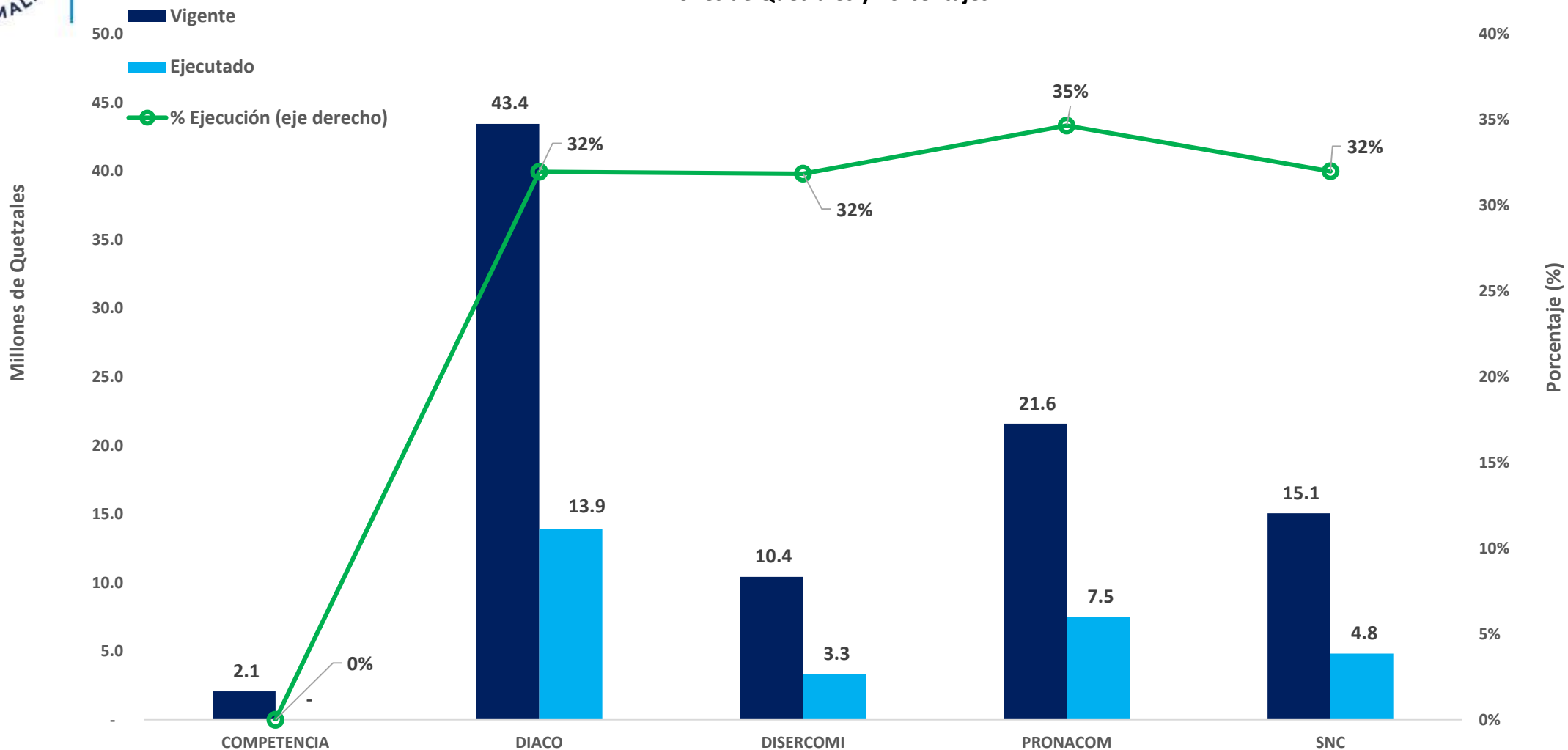
FUENTE: Sistema de Contabilidad Integrada "SICOIN"



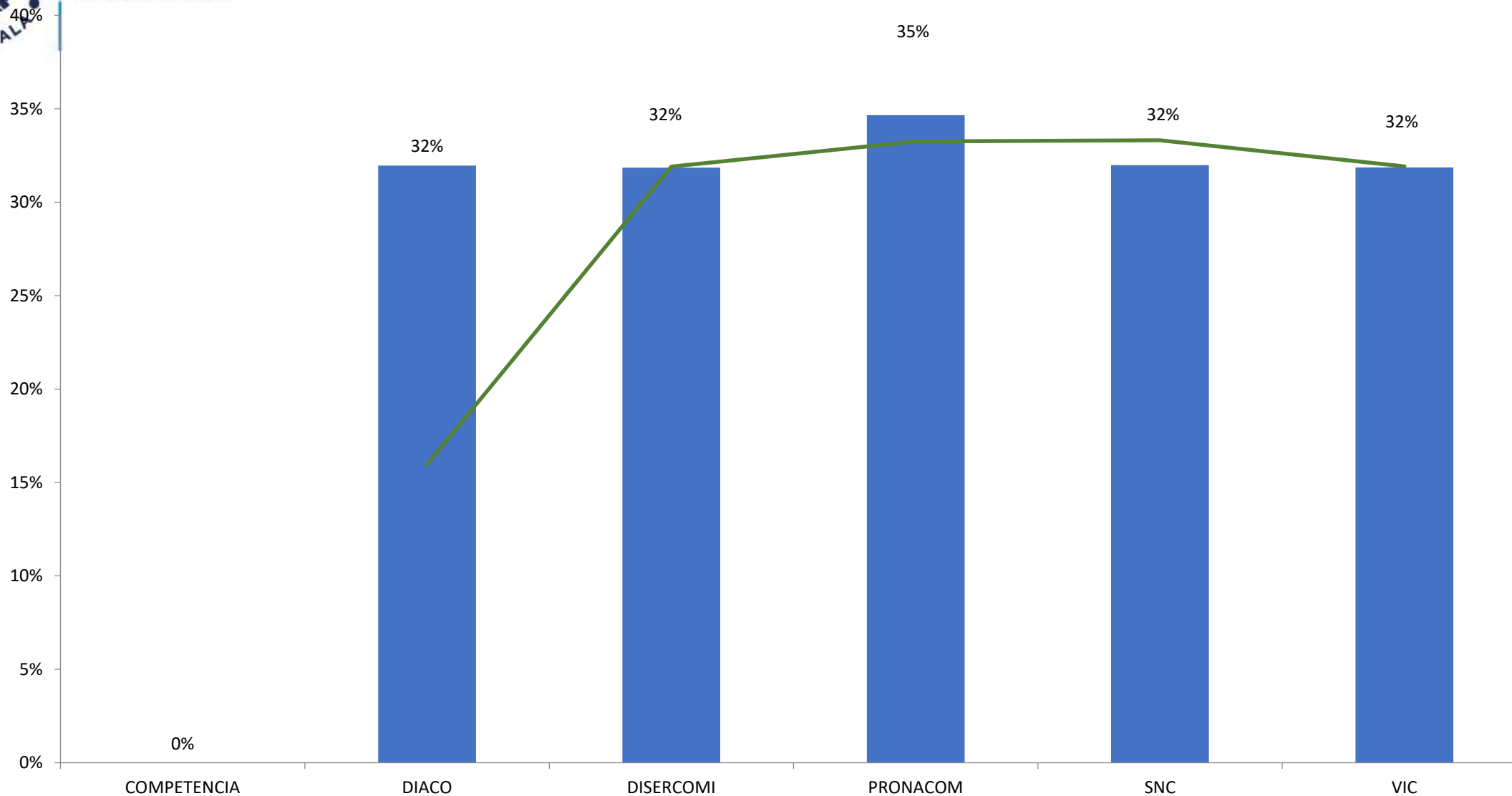
FUENTE: Sistema Informático de Gestión "SIGES"



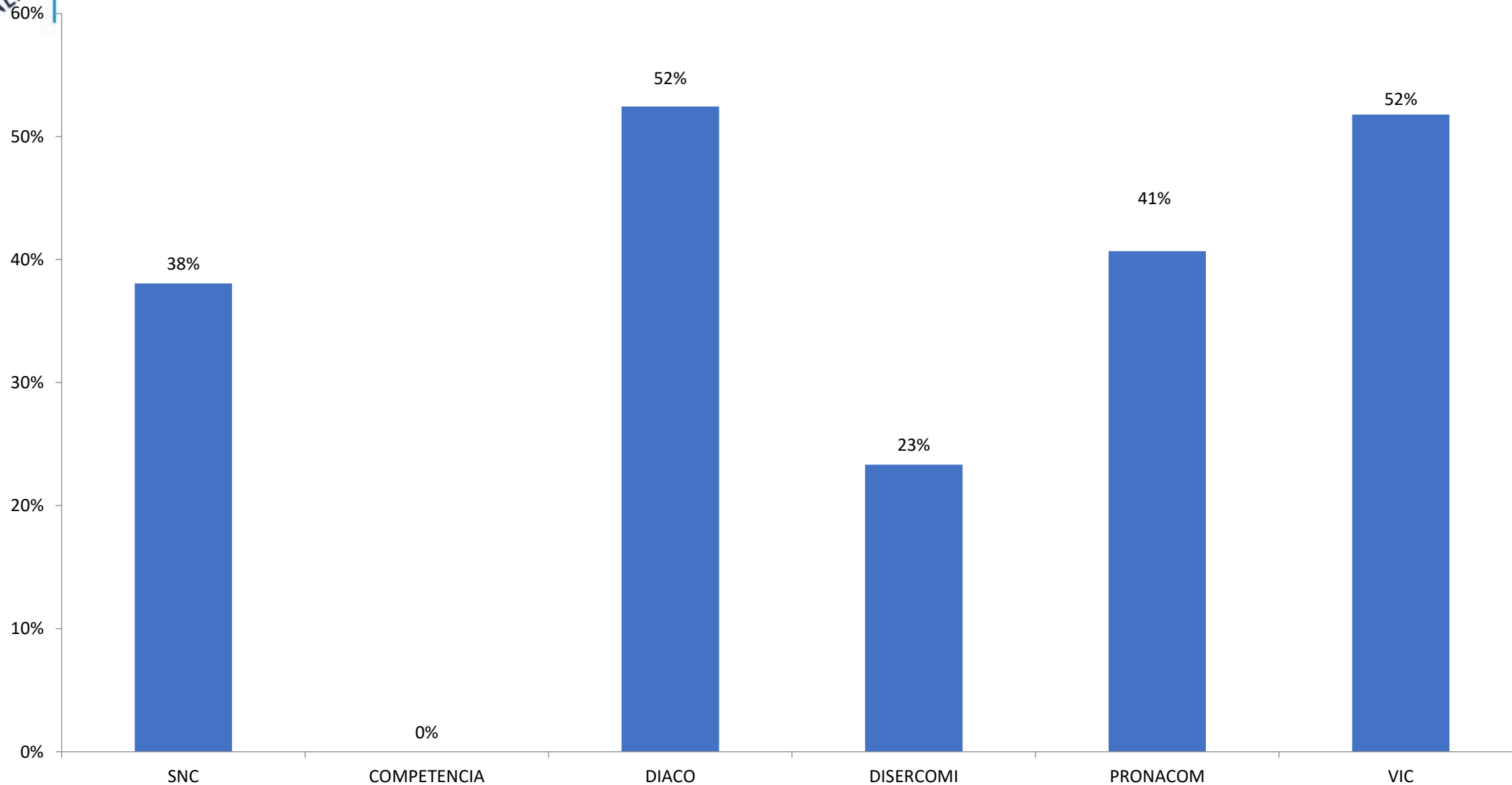
Viceministerio de Inversión y Competencia
Ejecución presupuestaria al 31/05/2026
En millones de Quetzales y Porcentajes



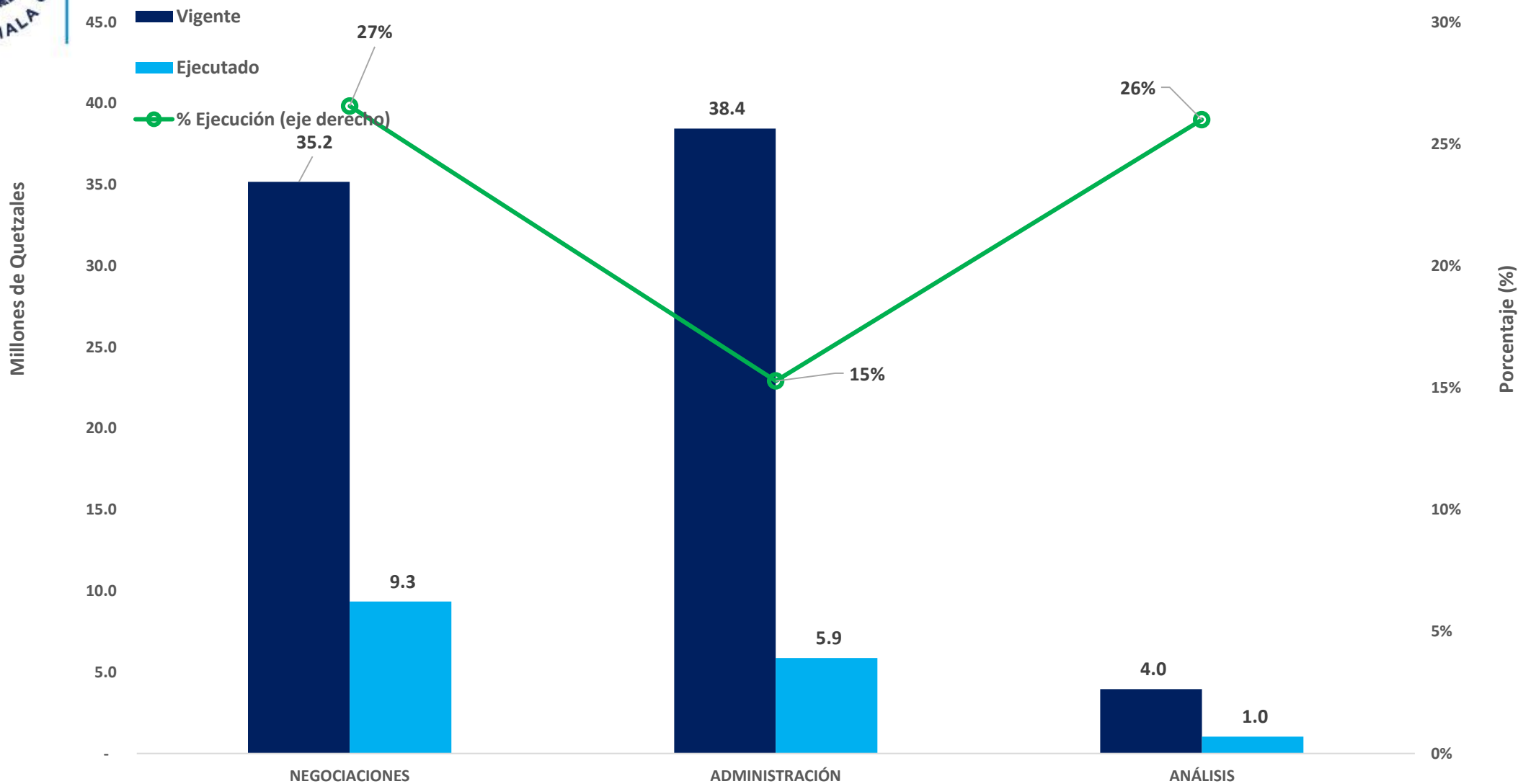
FUENTE: Sistema de Contabilidad Integrada "SICOIN"



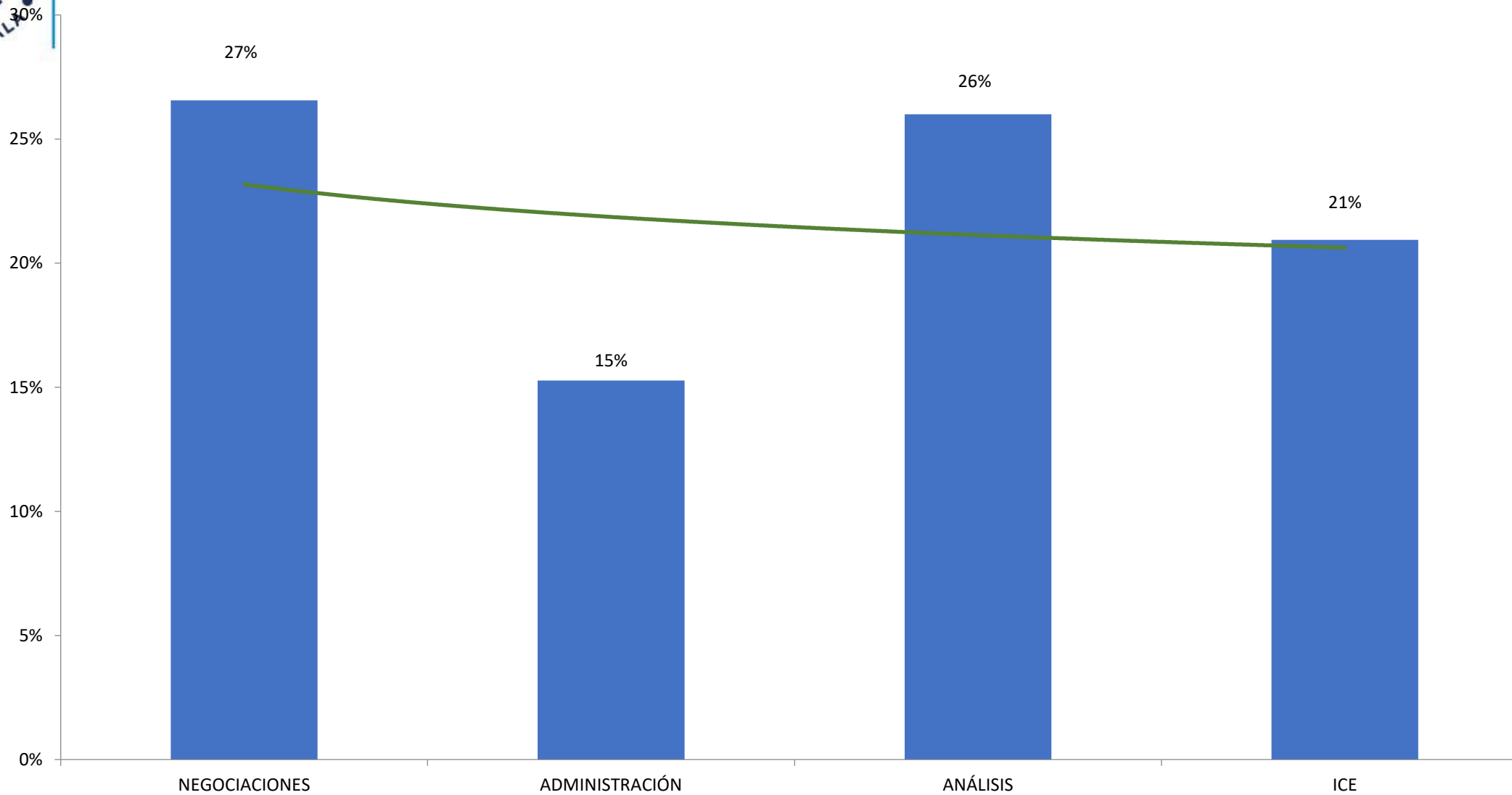
FUENTE: Sistema de Contabilidad Integrada "SICOIN"



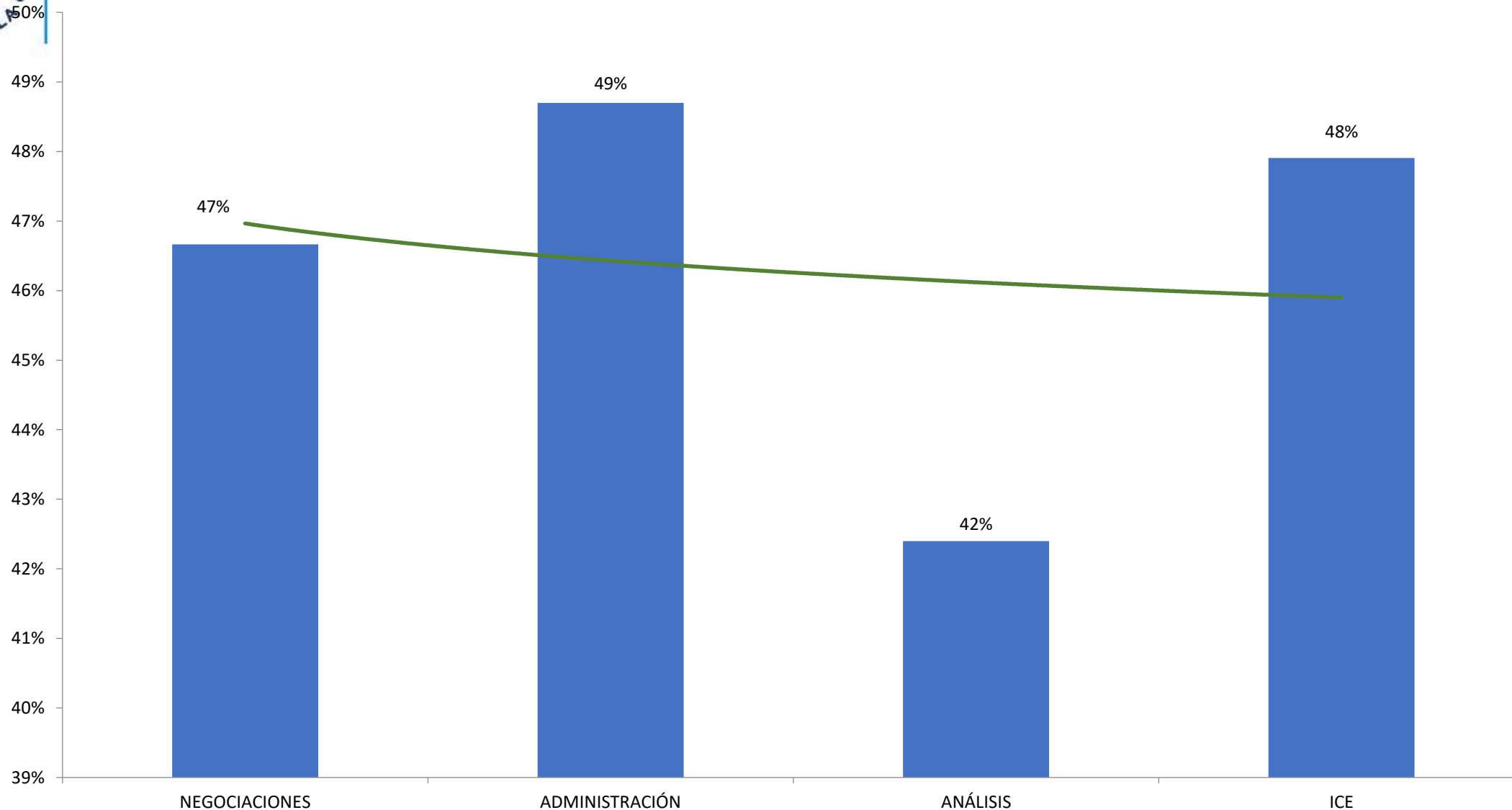
FUENTE: Sistema Informático de Gestión "SIGES"



FUENTE: Sistema de Contabilidad Integrada "SICOIN"



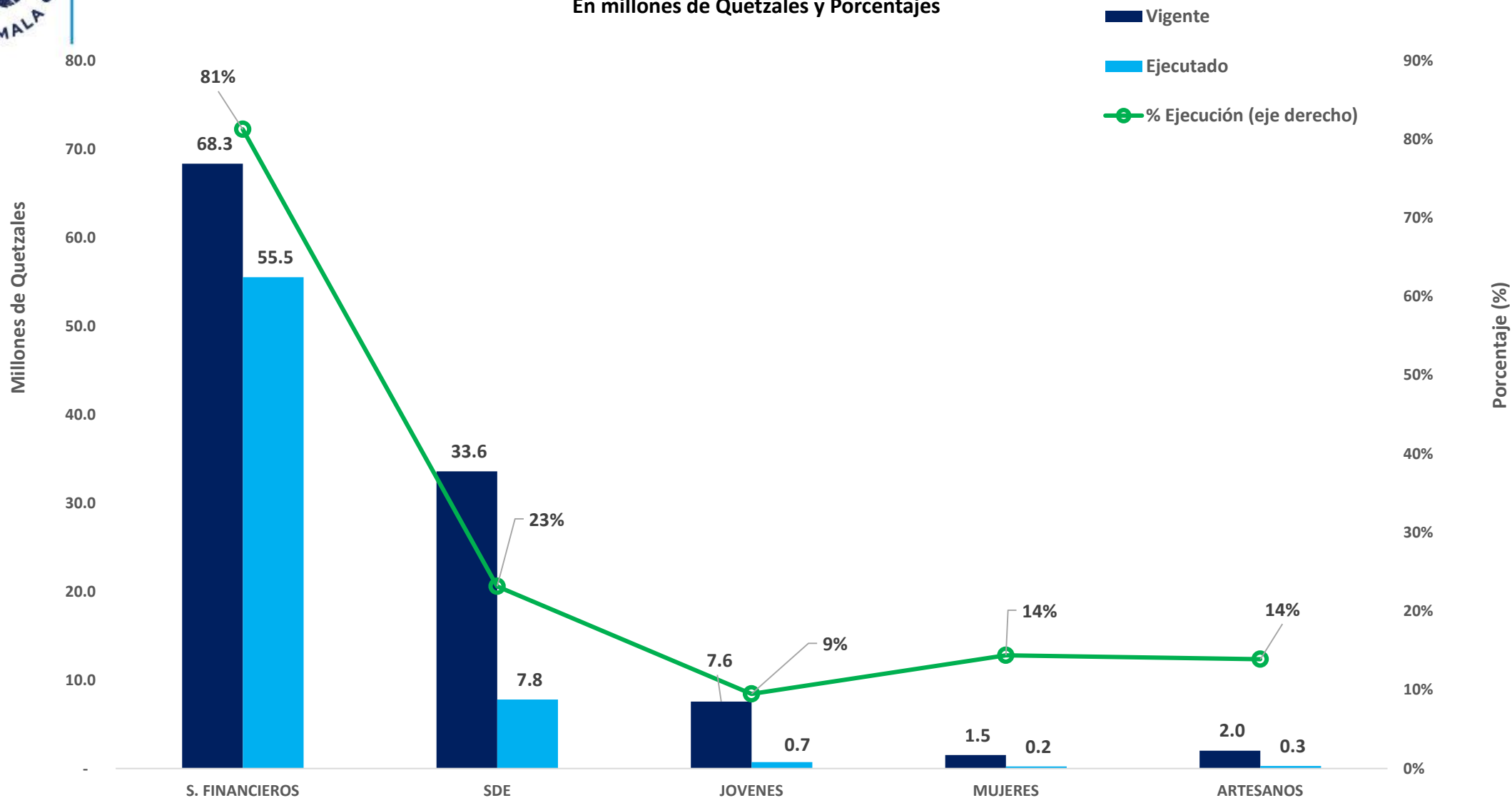
FUENTE: Sistema de Contabilidad Integrada "SICOIN"



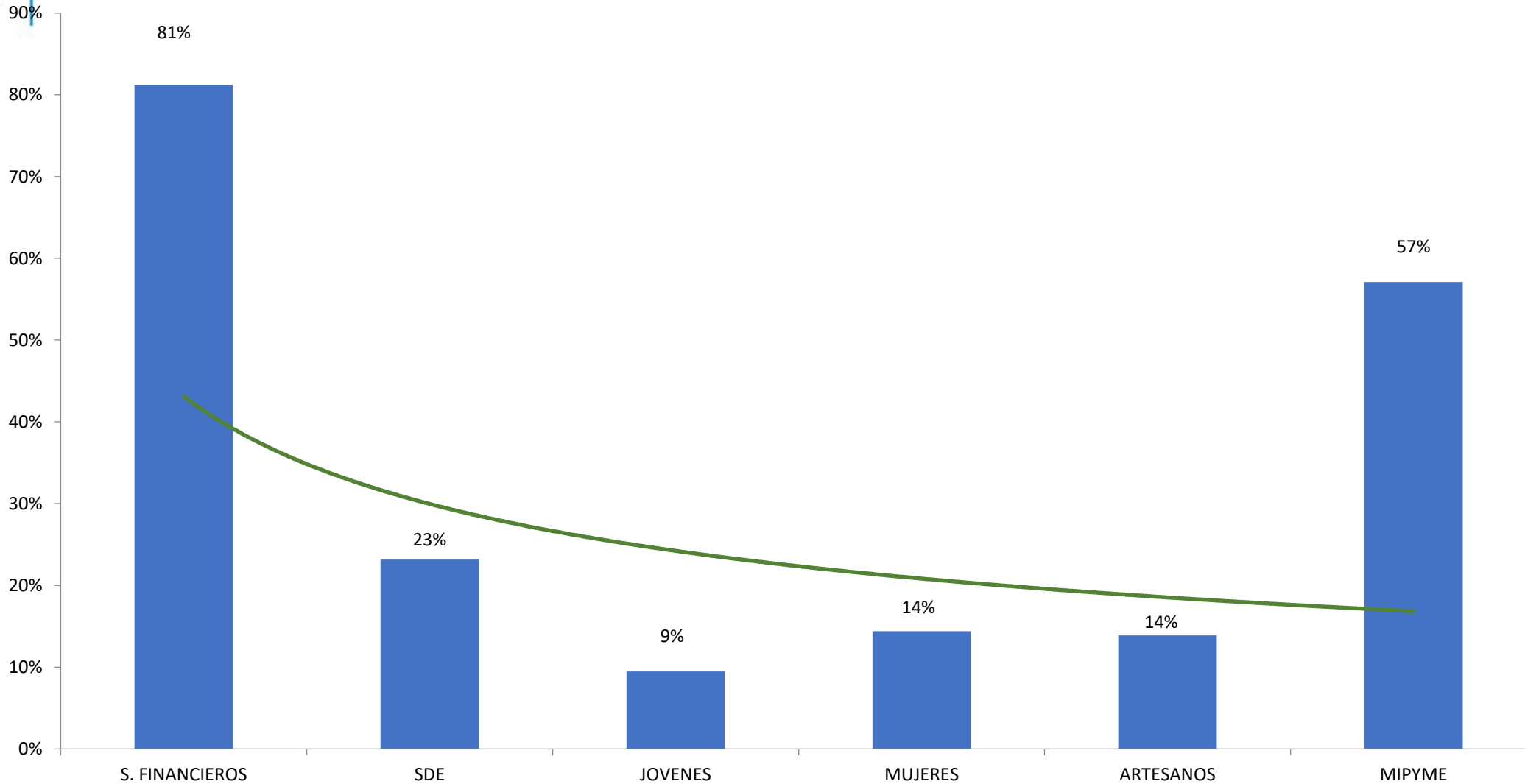
FUENTE: Sistema Informático de Gestión "SIGES"



Viceministerio de MIPYME
Ejecución presupuestaria al 31/05/2026
En millones de Quetzales y Porcentajes



FUENTE: Sistema de Contabilidad Integrada "SICOIN"

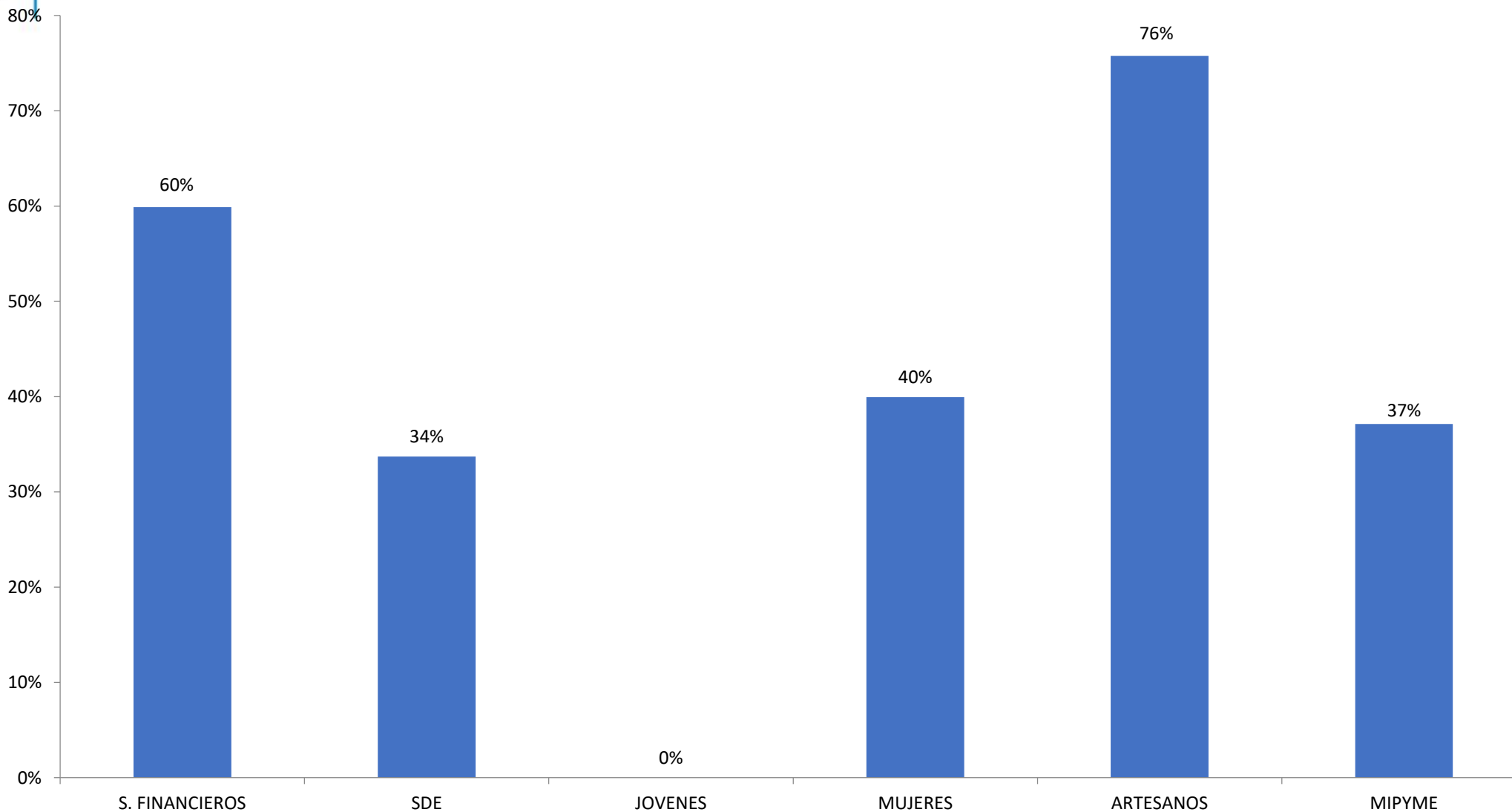


FUENTE: Sistema de Contabilidad Integrada "SICOIN"




Ministerio de
Economía

Viceministerio de MIPYME
Ejecución Metas Físicas al 31/05/2026



FUENTE: Sistema Informático de Gestión "SIGES"

 Ministerio de Economía		MINISTERIO DE ECONOMÍA MATRIZ DE PLANIFICACIÓN, POA 2026 SEGUIMIENTO MENSUAL Y CUATRIMESTRAL DE EJECUCIÓN DE METAS FÍSICAS														
VISIÓN	Ser la institución rectora del desarrollo económico nacional para crear oportunidades de inversión y generación de empleo formal.															
MISIÓN	Contribuir a la mejora de las condiciones de vida de los guatemaltecos, apoyando el incremento de la competitividad del país, fomentando la inversión, desarrollando las Micro, Pequeñas y Medianas Empresas y fortaleciendo el comercio exterior.															
OBJETIVO ESTRATÉGICO	Generar las condiciones que permitan la atracción de inversiones para la creación de empleo digno y así promover el desarrollo económico de los guatemaltecos.															
VINCULACIÓN INSTITUCIONAL	<p>Vinculación Institucional : Plan Nacional de Desarrollo EJE KATÚN 2032: Riqueza para todas y todos y Bienestar para la Gente .</p> <p>Objetivos de Desarrollo Sostenible -ODS-: ODS 1. Terminar con la pobreza en todas sus formas y en todas partes. Meta: 1.4: Para el 2030, asegurar que todos los hombres y mujeres , en particular los pobres y vulnerables tengan iguales derechos a los recursos económicos, nueva tecnología apropiada y servicios financieros , incluyendo las microfinanzas. ODS2 Para el 2030, poner fin al hambre y asegurar el acceso a todas las personas , en particular los pobres y las personas en situaciones vulnerables, Meta: 2.1. ODS4: Garantizar una educación inclusiva , equitativa y de c calidad y promover oportunidades de aprendizaje durante toda la vida para todos Meta 4.4 ODS 8: Promover el crecimiento económico sostenido, inclusivo y sostenible, el empleo pleno y productivo y el trabajo decente para todos. Metas: 8.1, 8.2 y 8.3 ;ODS 9. Construir infraestructura resiliente, promover la industrialización inclusiva y sostenible y fomentar la innovación. Meta : 9.3 , ODS 10. Reducir las desigualdad en y entre los países. Meta.10.2. ODS 12. Producción y consumo responsables garantizar modalidades de consumo y producción n sostenible , Meta 12.7 , Promover prácticas de adquisición pública que sean sostenibles, de conformidad con las políticas y prioridades nacionales , ODS 16 Promover sociedades pacíficas e inclusivas para el desarrollo sostenible, facilitar el acceso a la justicia para todos y crear instituciones eficaces, responsables e inclusivas a todos los niveles, Meta 16.6.2 Proporción de la población que se siente satisfecha con su última experiencia de los servicios públicos. Prioridades Nacionales de Desarrollo: Prioridad 1: Reducción de la pobreza y protección social. MED 1: Para el 2030, potenciar y promover la inclusión social, económica y política de todos, independientemente de su edad , raza etnia , origen, religión o situación económica u otra condición. Prioridad 4: Empleo e inversión . MED 6: En 2032, el crecimiento del PIB real ha sido paulatino y sostenido, hasta alcanzar una tasa no menor del 5.4%: a) Rango entre 3.4 y 4.4% en el quinquenio 2015-2020 b) Rango entre 4.4 y 5.4 en el quinquenio 2021-2025. c) No menor del 5.4 en los siguientes años, hasta llegar a 2032. MED 7: Se ha reducido la precariedad laboral mediante la generación de empleos decentes y de calidad a) Disminución gradual de la tasa de subempleo a partir del último dato disponible: 16.9%, b) Disminución gradual de la informalidad a partir del último dato disponible: 69.2%, c) Disminución gradual de la tasa de desempleo a partir del último dato disponible: 3.2%, d) Eliminación del porcentaje de trabajadores que viven en pobreza extrema. MED 8: Turismo Sostenible: Para 2030, elaborar y poner en práctica políticas encaminadas a promover el turismo sostenible que cree puestos de trabajo y promueva la cultura y los productos locales .</p> <p>PGG 204-2028:Principios: La equidad como eje orientador de la función pública. Un país plural , Impulsar la economía humana,Territorializar el desarrollo. OBJETIVOS: Rescatar urgentemente el Estado ante la corrupción ,Realizar las acciones catalíticas que detonarán los cambios necesarios y Fundar los cimientos del desarrollo sostenible : . EJES ESTRATÉGICOS POR UN PASÍS PARA VIVIR.¿EJE ESTRATEGICO 1. HACIA UNA FUNCIÓN PÚBLICA LEGÍTIMA Y EFICAZ: Línea Estratégica de fortalecer mecanismos de Gobierno Abierto y Electrónico para los servicios públicos y rendición de cuentas .• EJE ESTRATÉGICO: 2. DESARROLLO SOCIAL: Línea Estratégica: Desarrollo del Emprendimiento y de la Microempresa y Línea Estratégica: Igualdad de Género y Empoderamiento Económico de las Mujeres: Inclusión Financiera de Mujeres Empresarias. EJE ESTRATÉGICO: 4. LUCHA CONTRA LA DESNUTRICIÓN Y MALNUTRICIÓN :Línea Estratégica: Fortalecimiento de la Producción Agropecuaria y Generación de Ingresos EJE ESTRATÉGICO: 6. AVANZANDO PARA CERRAR LA BRECHA DIGITAL CON TECNOLOGÍA E INNOVACIÓN : □Línea Estratégica: Inversión y Desarrollo Económico. Línea Estratégica: Fomento a la Inversión Mediante Certeza Jurídica.</p>															
RESULTADO INSTITUCIONAL	SIN RESULTADO															
PROGRAMA 1: ACTIVIDADES CENTRALES																
Acciones	Administración eficiente de los recursos humanos y materiales asignados al Ministerio de Economía en el presupuesto de Ingresos y Gastos del Estado															
EJECUCIÓN MENSUAL, CUATRIMESTRAL Y ANUAL, POA 2026																
No.	PRODUCTO	SUBPRODUCTO	ACCIONES	UNIDAD DE MEDIDA	META INICIAL	META VIGENTE	AVANCE FÍSICO 1ER. CUATRIMESTRE	May	Jun	Jul	Ago	AVANCE FÍSICO 2DO. CUATRIMESTRE	AVANCE ACUMULADO ENERO-DICIEMBRE	% AVANCE ACUMULADO ENERO - DICIEMBRE	PRESUPUESTO VIGENTE 2026 EN Q.	INFORMACIÓN RELEVANTE/ALERTAS/ PROBLEMAS
TOTAL PROGRAMA					13,273	19,896	8,722	1,437				1,437	10,159	51%	127,643,476.00	27% DE EJECUCIÓN
1	Dirección y Coordinación Superior			Documento	7,503	11,230	5,007	848				848	5,855	52%	43,402,418.00	25% DE EJECUCIÓN
		Dirección y Coordinación Superior		Documento	7503	11,230	5,007	848				848	5,855	52%		
2	Servicios de Gestión y Financiamiento Externo			Documento	99	199	87	7				7	94	47%	5,122,092.00	19% DE EJECUCIÓN
		Servicios de Gestión y Financiamiento Externo		Documento	99	199	87	7				7	94	47%		
3	Servicios de Auditoría Interna			Documento	45	42	8	8				8	16	38%	5,408,731.00	19% DE EJECUCIÓN
		Servicios de Auditoría Interna		Documento	45	42	8	8				8	16	38%		
4	Servicios Generales			Documento	4,744	7,589	3,470	574				574	4,044	47%	72,212,235.00	29% DE EJECUCIÓN
		Servicios Generales		Documento	4,744	7,589	3,470	574				574	4,044	47%		
5	Usuarios internos y externos beneficiados con procesos formativos y asesorías con perspectiva de género, pueblos indígenas y discapacidad			Persona	882	836	150	0				0	150	18%	1,498,000.00	18% DE EJECUCIÓN
		Usuarios internos y externos beneficiados con procesos formativos y asesorías con perspectiva de género, pueblos indígenas y discapacidad		Persona	882	836	150	0				0	150	18%		
			Documentos metodológicos con enfoque de género, pueblos indígenas y personas con discapacidad	Documento	3	3	0	0				0	0	0		

PROGRAMA 11: SERVICIOS REGISTRALES

OBJETIVO OPERATIVO	Brindar certeza jurídica a través de los servicios registrales que presta el Ministerio de Economía.
RESULTADO INSTITUCIONAL	Para el 2030 se ha incrementado a 284,740 el número de personas individuales y jurídicas beneficiadas con servicios registrales (Línea base de 242,740 en 2023 a 284,740 en 2030).
INDICADOR	Tasa de personas individuales y jurídicas beneficiadas con servicios registrales simplificados y automatizados
REGISTRO DEL MERCADO DE VALORES Y MERCANCIAS	
Acción	Control de la juridicidad y registro de los actos que realicen y contratos que celebren las personas que intervienen en los mercados bursátil y extrabursátil. Decreto 34-96 y su Reglamento.
Actividad	Servicios de Registro e Inscripción en el Mercado de Valores

EJECUCIÓN MENSUAL, CUATRIMESTRAL Y ANUAL, POA 2026

No.	PRODUCTO	SUBPRODUCTO	ACCIONES	UNIDAD DE MEDIDA	META INICIAL	META VIGENTE	AVANCE FÍSICO 1ER. CUATRIMESTRE	May	Jun	Jul	Ago	AVANCE FÍSICO 2DO. CUATRIMESTRE	AVANCE ACUMULADO ENERO-DICIEMBRE	% AVANCE ACUMULADO ENERO - DICIEMBRE	PRESUPUESTO VIGENTE 2026 EN Q.	INFORMACIÓN RELEVANTE/ALERTAS/ PROBLEMAS
TOTAL PROGRAMA					248,984	328,775	101,707	25,236				25,236	126,943	39%	92,747,409.00	31% DE EJECUCIÓN
1	Personas individuales y jurídicas beneficiadas con servicios de registro e inscripción en el mercado de valores			Persona	2,070	542	293	98				98	391	72%	4,577,195.00	32% DE EJECUCIÓN
		Personas individuales y jurídicas con registro de inscripción vigente y con vigilancia y fiscalización, en el mercado de valores		Persona	189	140	68	8				8	76	54%		
			Resoluciones y certificado de inscripción correspondiente al primer registro en el mercado de valores	Documento	12	42	0	2				2	2	5%		
			Resoluciones y certificado de mantenimiento de vigencia de inscripción de emisiones bursátiles y extrabursátiles	Documento	1,276	750	262	76				76	338	45%		
			Resoluciones y certificado de mantenimiento de vigencia de agentes	Documento	284	284	123	22				22	145	51%		
			Resoluciones y certificado de mantenimiento de vigencia de calificadoras de riesgo	Documento	74	120	46	12				12	58	48%		
			Resoluciones y certificado de toma de razón de cumplimiento de miembros de comité	Documento	39	20	20	0					20	100%		
			Resoluciones y certificado de toma de razón de cumplimiento de personeros y operadores de los agentes	Documento	282	350	159	2				2	161	46%		
			Resoluciones y certificado de toma de razón de cumplimiento de presentación de reporte mensual de movimiento de fondos de inversión	Documento	466	520	198	49				49	247	48%		
			Resoluciones e Informes de razonabilidad de la exactitud y veracidad de los informes y documentos de los agentes de valores	Documento	10	22	8	0				0	8	36%		
			Resoluciones e Informes de razonabilidad de la exactitud y veracidad de los informes y documentos de los emisores	Documento	5	22	10	0				0	10	45%		



	Personas individuales y jurídicas beneficiadas con capacitación en cultura financiera y bursátil	Persona	1,881	402	225	90					90	315	78%		
	Certificados de constancia de capacitaciones	Documento	1,881	402	225	90					90	315	78%		

REGISTRO DE GARANTÍAS MOBILIARIAS

Acción Aplicación de procedimientos ágiles, seguros y de forma electrónica a efecto de proporcionar al usuario certeza jurídica en la Inscripción, modificación, cancelación y ejecución de Garantía Mobiliaria y consecuentemente la publicidad de las mismas, de acuerdo a la 51-2007 del Congreso de la República.

Actividad Servicios de Registro de Garantías Mobiliarias

EJECUCIÓN MENSUAL, CUATRIMESTRAL Y ANUAL, POA 2026

No.	PRODUCTO	SUBPRODUCTO	ACCIONES	UNIDAD DE MEDIDA	META INICIAL	META VIGENTE	AVANCE FÍSICO 1ER. CUATRIMESTRE	May	Jun	Jul	Ago	AVANCE FÍSICO 2DO. CUATRIMESTRE	AVANCE ACUMULADO ENERO-DICIEMBRE	% AVANCE ACUMULADO ENERO-DICIEMBRE	PRESUPUESTO VIGENTE 2026 EN Q.	INFORMACIÓN RELEVANTE/ALERTAS/ PROBLEMAS
2	Personas individuales y jurídicas beneficiadas con servicios de registro garantías mobiliarias			Persona	27,500	51,301	14,705	4,503				4,503	19,208	37%	14,286,591.00	21% DE EJECUCIÓN
	Personas jurídicas beneficiadas con servicios de registro garantías mobiliarias.			Persona	4,900	20,218	1,886	547				547	2,433	12%		
	Personas individuales beneficiadas con servicios de registro garantías mobiliarias .			Persona	22,600	31,083	12,819	3,956				3,956	16,775	54%		
		Inscripción de Modificación de Garantía Mobiliaria		Registro	6,700	12,000	4,063	1,222				1,222	5,285	44%		
		Consultas		Registro	32,500	55,250	21,359	6,998				6,998	28,357	51%		
		Inscripción de cancelación de Garantía Mobiliaria		Registro	7,900	13,370	4,827	1,136				1,136	5,963	45%		
		Inscripción de Ejecución de Garantía Mobiliaria		Registro	800	2,670	702	179				179	881	33%		
		Certificaciones de Inscripciones de Garantía Mobiliaria		Registro	10,100	17,200	5,494	3,115				3,115	8,609	50%		
		Promoción y divulgación de los servicios registrales		Evento	105	120	51	15				15	66	55%		

REGISTRO MERCANTIL GENERAL DE LA REPÚBLICA

Acción Registro, certificación, dar certeza jurídica a todos los actos mercantiles que realizan las personas individuales o jurídicas, resguardando los documentos correspondientes y proporcionando la información que de ellos se haya registrado, facilitando las operaciones mercantiles para incentivar la inversión nacional y extranjera y fomentar el desarrollo social y económico del país, de conformidad con el Código de Comercio, Reglamento y leyes aplicables.

Actividad Servicios de Registro de Patentes Comerciales y Títulos de Propiedad Intelectual.

EJECUCIÓN MENSUAL, CUATRIMESTRAL Y ANUAL, POA 2026

No.	PRODUCTO	SUBPRODUCTO	ACCIONES	UNIDAD DE MEDIDA	META INICIAL	META VIGENTE	AVANCE FÍSICO 1ER. CUATRIMESTRE	May	Jun	Jul	Ago	AVANCE FÍSICO 2DO. CUATRIMESTRE	AVANCE ACUMULADO ENERO-DICIEMBRE	% AVANCE ACUMULADO ENERO-DICIEMBRE	PRESUPUESTO VIGENTE 2026 EN Q.	INFORMACIÓN RELEVANTE/ALERTAS/ PROBLEMAS
3	Personas individuales y jurídicas beneficiadas con servicios de registro de patentes comerciales y títulos de propiedad intelectual			Persona	219,408	276,926	86,707	20,635				20,635	107,342	39%	71,051,072.00	32% DE EJECUCIÓN



		Personas individuales y jurídicas beneficiadas con patentes de inscripción de sociedades nacionales, comerciante individual y empresas mercantiles		Persona	192,708	241,942	75,125	18,091				18,091	93,216	39%	51,709,884.00	28% DE EJECUCIÓN
		Registro de Sociedades Nacionales y Patentes electrónicas		Persona	57,813	63,574	10,312	2,751				2,751	13,063	21%		
		Registro de Comerciantes Individuales		Persona	38,541	46,180	12,498	2,596				2,596	15,094	33%		
		Registro de Empresas Mercantiles y Patentes electrónicas		Persona	96,354	132,188	52,315	12,744				12,744	65,059	49%		
		Registro de Sociedades Extranjeras		Registro	6	6	5	0				0	5	83%		
		Registro de cancelación de sociedades		Registro	6	6	0	0				0	0	0		
		Registro de emisión de acciones		Registro	6,564	6,564	3,259	805				805	4,064	62%		
		Registro de actas		Registro	3,900	3,900	1,614	435				435	2,049	53%		
		Registro de Modificación de Sociedades		Registro	9,312	9,312	3,128	809				809	3,937	42%		
		Registro de modificación de Empresas		Registro	16,164	16,164	6,656	1,595				1,595	8,251	51%		
		Registro de Auxiliares de comercio		Registro	36,060	36,060	17,086	4,496				4,496	21,582	60%		
		Registro de cancelación de empresas		Registro	6,444	6,444	1,882	475				475	2,357	37%		
		Registro de mandatos		Registro	3,936	3,936	1,640	438				438	2,078	53%		
		Cancelación de acciones		Registro	252	252	54	7				7	61	24%		
		Cancelación de mandatos		Registro	1,872	1,872	372	116				116	488	26%		
		Certificaciones a usuarios		Registro	113,760	113,760	35,102	9,046				9,046	44,148	39%		
		Emisión de edictos		Documento	35,592	35,592	15,035	3,709				3,709	18,744	53%		
		Modificación Sociedades extranjeras		Registro	48	48	21	0					21	44%		
		Publicaciones en boletín electrónico del Registro Mercantil		Documento	34,740	34,740	15,028	3,709				3,709	18,737	54%		

REGISTRO DE LA PROPIEDAD INTELECTUAL

Acción Protección, estímulo y fomento de la actividad intelectual que tienen aplicación en el campo de la industria y el comercio y en participar a lo relativo a la adquisición, mantenimiento y protección de los signos distintivos, de las patentes de invención, y de los modelos de utilidad de los diseños industriales, así como la protección de los secretos empresariales y disposiciones relacionadas con el combate de la competencia desleal, en cumplimiento de la Ley de Propiedad Industrial y Ley de Derechos de Autor y Derechos Conexos v sus Modificaciones.

Actividad Servicios de Registro de Patentes Comerciales y Títulos de Propiedad Intelectual.

EJECUCIÓN MENSUAL, CUATRIMESTRAL Y ANUAL, POA 2026

No.	PRODUCTO	SUBPRODUCTO	ACCIONES	UNIDAD DE MEDIDA	META INICIAL	META VIGENTE	AVANCE FÍSICO 1ER. CUATRIMESTRE	May	Jun	Jul	Ago	AVANCE FÍSICO 2DO. CUATRIMESTRE	AVANCE ACUMULADO ENERO - DICIEMBRE	% AVANCE ACUMULADO ENERO - DICIEMBRE	PRESUPUESTO VIGENTE 2026 EN Q.	INFORMACIÓN RELEVANTE/ALERTAS/ PROBLEMAS
	Personas individuales y jurídicas beneficiadas con servicios de registro de patentes comerciales y títulos de propiedad intelectual	Personas individuales y jurídicas beneficiadas con títulos de derechos de propiedad intelectual		Persona	26,700	34,984	11,582	2,544				2,544	14,126	40%	19,341,188.00	43% DE EJECUCIÓN
		Registro de marcas, patentes y derechos de autor.		Registro	20,000	28,617	9,110	1,949				1,949	11,059	39%		
		Registro de nombres comerciales y señales de propaganda		Registro	1,200	867	73	27				27	100	12%		

		Registro de renovaciones, trasposos y modificaciones de marcas	Registro	5,500	5,500	2,399	568					568	2,967	54%	
		Anualidades de Patentes de invención, modelos de utilidad y diseños industriales	Registro	1,800	1,800	570	150					150	720	40%	
		Implementación del boletín oficial -BORPI-	Documento	12,720	12,720	4,124	1,301					1,301	5,425	43%	
		Resoluciones, notificaciones y edictos	Documento	20,400	20,400	7,528	1,811					1,811	9,339	46%	
		Búsquedas	Documento	4,780	4,780	1,544	336					336	1,880	39%	

REGISTRO DE PRESTADORES DE SERVICIOS DE CERTIFICACIÓN
Acción Autorizar, registrar e inscribir a las entidades prestadoras de servicios de certificación para promover y facilitar el comercio electrónico a nivel global, regional y nacional de acuerdo a la Ley 47-2008 del Congreso de la República.

Actividad Servicios de Certificación y Firma Electrónica

EJECUCIÓN MENSUAL, CUATRIMESTRAL Y ANUAL, POA 2026

No.	PRODUCTO	SUBPRODUCTO	ACCIONES	UNIDAD DE MEDIDA	META INICIAL	META VIGENTE	AVANCE FÍSICO 1ER. CUATRIMESTRE	May	Jun	Jul	Ago	AVANCE FÍSICO 2DO. CUATRIMESTRE	AVANCE ACUMULADO ENERO-DICIEMBRE	% AVANCE ACUMULADO ENERO - DICIEMBRE	PRESUPUESTO VIGENTE 2026 EN Q.	INFORMACIÓN RELEVANTE/ALERTAS/ PROBLEMAS
4	Prestadores de servicio de certificación y firma electrónica beneficiadas con certeza jurídica			Persona	6	6	2	0				0	2	33%	2,832,551.00	38% DE EJECUCIÓN
		Prestadores de servicio de certificación y firma electrónica beneficiadas con certeza jurídica		Persona	6	6	2	0				0	2	33%		
			Auditorías ordinarias a los Prestadores de Servicios de Certificación	Documento	6	6	2	0					2	33%		
			Emisión de Resoluciones de aprobación para continuar como Prestador de Servicios de Certificación en Guatemala	Documento	6	6	2	0					2	33%		
			Publicación de Resoluciones de aprobación para continuar como Prestador de Servicios de Certificación en Guatemala	Documento	6	6	2	0					2	33%		
			Personas capacitadas en materia de firma electrónica avanzada para instituciones públicas y privadas, así como organizaciones campesinas y grupos étnicos organizados	Persona	500	2,837	1,375	230				230	1605	57%		
			Divulgación a través de medios de comunicación para promover los servicios del Registro de Prestadores de Servicios de Certificación y Firma Electrónica	Evento	1	1	0	1				1	1	100%		



PROGRAMA 12: PROMOCIÓN DE LA INVERSIÓN Y COMPETENCIA

OBJETIVO OPERATIVO	Promover la competitividad y mejorar los niveles de productividad a nivel nacional.
RESULTADO INSTITUCIONAL	Para el 2030, se ha incrementado en USD\$ 829.8 millones el flujo de inversión extranjera directa al país, por la mejora de la competitividad y clima de negocios a nivel nacional, que incide en la reducción de las brechas de competitividad que limitan el desarrollo económico. (Línea base de US\$ 1,235.2 millones en 2024 a US\$ 2,065.0 millones en 2030).
INDICADOR	Tasa de crecimiento de la Inversión Extranjera Directa

PROGRAMA NACIONAL DE COMPETITIVIDAD

Actividad	Servicios de Análisis, Diagnósticos y Proyectos para mejorar la Inversión y Competitividad .
Acción	Programa nacional participativo, facilitador de los esfuerzos y alianzas interinstitucionales entre sectores de la sociedad, públicos y privados, para hacer de Guatemala un país competitivo, que genere inversión contribuyendo a su desarrollo integral y sostenible, así como a la prosperidad de sus habitantes.
ODS 8:Prioridad 4 Metas Estratégicas de Desarrollo	Promover el crecimiento económico sostenido, inclusivo y sostenible, el empleo pleno y productivo y el trabajo decente para todos. Empleo e inversión :MED 6 :En 2032 el crecimiento del PIB real ha sido paulatino y sostenido, hasta alcanzar una tasa no menor del 5.4% a 2032: a) Rango entre 3,4 y 4,4% en el quinquenio 2015-2020 b) Rango entre 4,4 y 5,4% en el quinquenio 2021-2025 . c) No menor del 5,4% en los siguientes años, hasta llegar a 2032.

EJECUCIÓN MENSUAL, CUATRIMESTRAL Y ANUAL, POA 2026

No.	PRODUCTO	SUBPRODUCTO	ACCIONES	UNIDAD DE MEDIDA	META INICIAL	META VIGENTE	AVANCE FÍSICO 1ER. CUATRIMESTRE	May	Jun	Jul	Ago	AVANCE FÍSICO 2DO. CUATRIMESTRE	AVANCE ACUMULADO ENERO-DICIEMBRE	% AVANCE ACUMULADO ENERO-DICIEMBRE	PRESUPUESTO VIGENTE 2026 EN Q.	INFORMACIÓN RELEVANTE/ALERTAS/ PROBLEMAS
TOTAL PROGRAMA					6,491	5,273	659	358				358	1,017	19%	56,677,090.00	29% DE EJECUCIÓN
1	Entidades beneficiadas con asistencia técnica para la mejora de la productividad y competitividad			Entidad	1,312	1,320	319	218				218	537	41%	21,581,894.00	35% DE EJECUCIÓN
		Entidades asesoradas para el fomento y atracción de inversión y reinversión al país		Entidad	390	0	0	0					0	0		
		Entidades beneficiadas con propuestas de proyectos y / o automatización de sus procesos para la mejora del sector productivo o la mejora en el clima de negocios		Entidad	255	589	182	170				170	352	60%		
			Documentación, actualización, simplificación o automatización de trámites y/o procesos administrativos que impacte el clima de negocios y la competitividad	Entidad	66	175	85	74				74	159	91%		
			Eventos de difusión que apoyen la mejora del clima de negocios en Guatemala	Entidad	179	384	82	92				92	174	45%		
			Elaboración o análisis de propuestas de iniciativas de ley, reglamentos, manuales y/o convenios enfocados a la mejora en el clima de negocios	Entidad	10	30	15	4				4	19	63%		
		Entidades beneficiadas con la implementación de un sistema marco de productividad y competitividad para beneficio de sectores productivos		Entidad	297	374	76	36				36	112	30%		
			Identificar y analizar brechas de competitividad y proponer acciones que apoyen la reducción de las mismas	Entidad	20	21	13	8				8	21	100%		

		Eventos que apoyen la mejora de la competitividad en Guatemala	Entidad	120	156	28	16					16	44	28%		
		Acciones que fomenten la competitividad en territorios que tengan mayor potencial para el desarrollo económico y el incremento de la productividad	Entidad	75	108	32	5					5	37	34%		
		Generación de información relevante de apoyo a regiones, actores y sectores productivos	Entidad	82	89	3	7					7	10	11%		
	Entidades beneficiadas con acciones para la mejora de la productividad, innovación, desarrollo empresarial y/o clima de negocios		Entidad	370	357	61	12					12	73	20%		
		Elaboración de estudios o documentos que fomenten la competitividad, las capacidades estratégicas y la inclusión financiera de sectores productivos en Guatemala.	Entidad	40	36	5	0					0	5	14%		
		Atención a potenciales empresas para el desarrollo empresarial	Entidad	120	84	0	0					0	0	0		
		Entidades nacionales beneficiadas con divulgación de herramientas económicas para el desarrollo empresarial	Entidad	200	220	52	11					11	63	29%		
		Asesoría técnica en trámites o procesos administrativos para el apoyo en el fortalecimiento de la productividad, competitividad y clima de negocios	Entidad	10	17	4	1					1	5	29%		

DIRECCIÓN DEL SISTEMA NACIONAL DE LA CALIDAD
Acción Dirigir, coordinar y unificar las actividades y políticas nacionales en materia de fijación de normas y optimización de acciones orientadas a promover la competitividad del país.

Actividad Servicios de Normalización, Metrología y Acreditación.

EJECUCIÓN MENSUAL, CUATRIMESTRAL Y ANUAL, POA 2026

No.	PRODUCTO	SUBPRODUCTO	ACCIONES	UNIDAD DE MEDIDA	META INICIAL	META VIGENTE	AVANCE FÍSICO 1ER. CUATRIMESTRE	May	Jun	Jul	Ago	AVANCE FÍSICO 2DO. CUATRIMESTRE	AVANCE ACUMULADO ENERO-DICIEMBRE	% AVANCE ACUMULADO ENERO-DICIEMBRE	PRESUPUESTO VIGENTE 2026 EN Q.	INFORMACIÓN RELEVANTE/ALERTAS/ PROBLEMAS
2	Certificados, normas y registros emitidos a entidades privadas, públicas y académicas para promover la adopción de prácticas de gestión de la calidad			Documento	435	612	200	33				33	233	38%	15,055,924.00	32% DE EJECUCIÓN
		Certificados de acreditación de laboratorios de ensayo y calibración, análisis clínicos a organismos de inspección y certificación		Documento	25	24	18	5				5	23	96%		



			Documento	350	528	178	28				28	206	39%			
		Certificados e informes de calibración para beneficio de entidades públicas privadas y académicas														
		Certificados y normas técnicas adoptadas y elaboradas para beneficio de entidades públicas, privadas y académicas	Documento	60	60	4	0					4	7%			
		Actualización de la información sobre la Dirección del Sistema Nacional de la Calidad respecto a normas y procedimientos de evaluación de la conformidad, calibraciones y reglamentos técnicos.	Evento	48	48	48	0				0	48	100%			
		Consultas Técnicas Atendidas	Evento	100	100	14	0				0	14	14%			
		Normas consultadas	Documento	370	370	104	85				85	189	51%			
		Laboratorios de ensayo, calibración y organismos de inspección beneficiados con servicios de Evaluación inicial, de mantenimiento, ampliación/reducción y de reacreditación de laboratorios	Documento	45	45	17	9				9	26	58%			
		Análisis, métodos y procedimientos evaluados y acreditados	Documento	1,000	1,000	119	39				39	158	16%			
		Calibraciones de instrumentos de medición	Documento	1,050	1,050	773	148				148	921	88%			
		Inspección y verificación de instrumentos de medición.	Documento	3,000	3,000	1,119	330				330	1,449	48%			
		Actividades de capacitación y formación del Centro Nacional de Metrología	Evento	12	12	3	6				6	9	75%			
		Conferencias o Cursos de divulgación y socialización de Reglamentos Técnicos nacionales y regionales	Evento	8	8	1	1				1	2	25%			
		Recopilación y/o actualización de reglamentos técnicos nacionales y regionales	Documento	60	60	13	1				1	14	23%			
		Actividades de capacitación para la implementación o uso de la Guía de Buenas Practicas Reglamentarias	Evento	10	10	2	1				1	3	30%			
		Actividades de promoción y divulgación de la Dirección del Sistema Nacional de la Calidad en materia de Congreso de Calidad, Metrología, Acreditación y Normalización.	Evento	50	50	17	18				18	35	70%			

**MINISTERIO DE ECONOMÍA
MATRIZ DE PLANIFICACIÓN, POA 2026**

DIRECCIÓN DE PROMOCIÓN A LA COMPETENCIA																
Acción		Analizar el comportamiento de los diferentes mercados de bienes y servicios en el país, analizar la relación comercio y competencia, promover criterios técnicos en esa materia en los tratados y convenios internacionales, así como, realizar campañas de promoción de la cultura de la competencia y proponer un marco legal y una política nacional en la materia . Seguimiento al proceso de aprobación de la Ley de Defensa de la Libre Competencia.														
Actividad		Servicios de Capacitación para la Cultura de la Competencia.														
EJECUCIÓN MENSUAL, CUATRIMESTRAL Y ANUAL, POA 2026																
No.	PRODUCTO	SUBPRODUCTO	ACCIONES	UNIDAD DE MEDIDA	META INICIAL	META VIGENTE	AVANCE FÍSICO 1ER. CUATRIMESTRE	May	Jun	Jul	Ago	AVANCE FÍSICO 2DO. CUATRIMESTRE	AVANCE ACUMULADO ENERO-DICIEMBRE	% AVANCE ACUMULADO ENERO - DICIEMBRE	PRESUPUESTO VIGENTE 2026 EN Q.	INFORMACIÓN RELEVANTE/ALERTAS/ PROBLEMAS
3	Personas capacitadas e informadas sobre los beneficios económicos de la competencia en los mercados y en la competitividad del país			Persona	2,800	1,042	0	0				0	0	0	2,073,481.00	0% DE EJECUCIÓN
		Personas capacitadas e informadas sobre los beneficios económicos de la competencia en los mercados y en la competitividad del país		Persona	2,800	1,042	0	0				0	0	0		
			Diseño, formulación y elaboración de foros, capacitaciones y conferencias de discusión académica y técnica que amplifiquen el conocimiento sobre las virtudes de la competencia	Persona	2,800	1,042	0	0				0	0	0		
			Diseño y formulación de documentos técnicos, revistas, boletines y estudios en materia de competencia, así como la elaboración y exploración de estudios de mercado de bienes y/o servicios, relacionados con la competencia.	Documento	4	4	0	0				0	0	0		
DIRECCIÓN DE SERVICIOS AL COMERCIO Y A LA INVERSIÓN																
Acción		Coordinar las acciones que contribuyan a la agilización de la gestión administrativa, para la eficiente aplicación de las leyes de fomento a la inversión y empleo. Administración Decretos 29-89 y 65-89.														
Actividad		Servicios de Calificación y Exoneración Fiscal en la Actividad Exportadora y de Maquila.														
EJECUCIÓN MENSUAL, CUATRIMESTRAL Y ANUAL, POA 2026																
No.	PRODUCTO	SUBPRODUCTO	ACCIONES	UNIDAD DE MEDIDA	META INICIAL	META VIGENTE	AVANCE FÍSICO 1ER. CUATRIMESTRE	May	Jun	Jul	Ago	AVANCE FÍSICO 2DO. CUATRIMESTRE	AVANCE ACUMULADO ENERO-DICIEMBRE	% AVANCE ACUMULADO ENERO - DICIEMBRE	PRESUPUESTO VIGENTE 2026 EN Q.	INFORMACIÓN RELEVANTE/ALERTAS/ PROBLEMAS
4	Empresas importadoras y exportadoras beneficiadas con exoneraciones fiscales por resoluciones de calificación			Entidad	441	1,050	138	107				107	245	23%	10,414,912.00	32% DE EJECUCIÓN
		Empresas importadoras y exportadoras beneficiadas con exoneraciones fiscales por resoluciones de calificación de la actividad exportadora y maquila		Entidad	75	148	7	1				1	8	5%		Inversión: Q.24.227,235.72 Empleo: 432



		Importadores y exportadores beneficiados con Resoluciones de Autorización para exportar conjuntamente Decreto 29-89	Documento	295	295	130	24				24	154	52%		
		Modificaciones de la resolución de calificación	Documento	340	340	236	50				50	286	84%		
		Autorización de transferencias	Documento	50	50	32	4				4	36	72%		
		Autorización de enajenaciones	Documento	10	10	7	3				3	10	100%		
		Autorización de Complementariedad	Documento	300	300	163	36				36	199	66%		
		Autorización para subcontrataciones entre empresas	Documento	175	175	7	1				1	8	5%		
		Cancelación resoluciones de calificación Decreto 29-89	Documento	100	100	9	4				4	13	13%		
		Empresas Importadoras y exportadoras beneficiadas con exoneraciones fiscales por resoluciones de calificación, zonas francas	Entidad	6	8	0	0					0	0		
		Modificación de usuarios de zonas francas	Documento	50	50	14	6				6	20	40%		
		Cancelación de usuarios de zonas francas	Documento	10	10	3	0					3	30%		
		Cancelación de zonas francas	Documento	1	1	0	0					0	0		
		Entidades con procesos de verificación y seguimiento para el cumplimiento de las obligaciones por resoluciones de calificación Decretos 29-89 y 65-89	Entidad	360	739	105	88				88	193	26%		
		Información a entidades sobre los requisitos, procedimientos, beneficios y obligaciones que conllevan los Decretos 29-89 y 65-89	Evento	24	24	0	0					0	0		
		Entidades beneficiadas con la promoción de oportunidades de atracción de inversión extranjera directa al país	Entidad	0	155	26	18				18	44	28%		

PROGRAMA APOYO AL EMPLEO DIGNO EN GUATEMALA
Acción Facilitación de recursos y servicios financieros en forma ágil y oportuna dentro de un marco de fomento adecuado con el fin de generar fuentes de trabajo, contribuir a disminuir los índices de pobreza y como un medio para el desarrollo del país.

Actividad Generación de competitividad y emprendimiento para jóvenes

EJECUCIÓN MENSUAL, CUATRIMESTRAL Y ANUAL, POA 2026

No.	PRODUCTO	SUBPRODUCTO	ACCIONES	UNIDAD DE MEDIDA	META INICIAL	META VIGENTE	AVANCE FÍSICO 1ER. CUATRIMESTRE	May	Jun	Jul	Ago	AVANCE FÍSICO 2DO. CUATRIMESTRE	AVANCE ACUMULADO ENERO-DICIEMBRE	% AVANCE ACUMULADO ENERO-DICIEMBRE	PRESUPUESTO VIGENTE 2026 EN Q.	INFORMACIÓN RELEVANTE/ALERTAS/ PROBLEMAS
5	Jóvenes capacitados y certificados en formación profesional de emprendimiento e innovación, con énfasis en mujeres y discapacitados			Persona	1,500	1,239	0	0				0	0	0	7,550,879.00	9% DE EJECUCIÓN
		Jóvenes capacitados y certificados en formación profesional de emprendimiento e innovación de MIPYMES en crecimiento, con énfasis en mujeres y discapacitados		Persona	1,000	875	0	0				0	0	0		
		Instituciones públicas y privadas capacitadas para el fortalecimiento del funcionamiento, estructuración y operativización para crear empleo digno a jóvenes vulnerables		Entidad	3	10	2	0				0	2	20%		
		Personas beneficiadas con capacidades técnicas para la formalización laboral e incrementar las oportunidades de acceso a un empleo		Persona	500	364	0	0				0	0	0		

Acción Centralizar y coordinar el desarrollo de los programas y proyectos de cooperación internacional, así como la coordinación de la gestión y negociación de nuevos recursos.

Actividad Servicios de Gestión de Financiamiento Externo

EJECUCIÓN MENSUAL, CUATRIMESTRAL Y ANUAL, POA 2026

No.	PRODUCTO	SUBPRODUCTO	ACCIONES	UNIDAD DE MEDIDA	META INICIAL	META VIGENTE	AVANCE FÍSICO 1ER. CUATRIMESTRE	May	Jun	Jul	Ago	AVANCE FÍSICO 2DO. CUATRIMESTRE	AVANCE ACUMULADO ENERO-DICIEMBRE	% AVANCE ACUMULADO ENERO-DICIEMBRE	PRESUPUESTO VIGENTE 2026 EN Q.	INFORMACIÓN RELEVANTE/ALERTAS/ PROBLEMAS
	Servicios de Gestión de Financiamiento Externo	Servicios de Gestión de Financiamiento Externo		Documento	99	199	87	7				7	94	47%	5,122,092.00	19% DE EJECUCIÓN
			Información y seguimiento a los recursos de cooperación internacional	Documento	13	13	3	1				1	4	31%		
			Asesorías en el tema de gestión de Cooperación Internacional	Documento	13	13	3	1				1	4	31%		
			Divulgación de las ofertas de Cooperación internacional a diferentes dependencias del MINECO	Documento	3	3	1	0				0	1	33%		
			Negociación de acuerdos para formalizar los instrumentos de cooperación internacional	Documento	3	3	1	0				0	1	33%		
			Propuesta y/o requerimiento de proyectos de cooperación internacional a presentar a contrapartes	Documento	3	3	1	0				0	1	33%		
			Informes mensuales de avance de programas y proyectos de cooperación internacional vigentes, en ejecución y en fase de cierre	Documento	12	12	1	1				1	2	17%		
			Capacitación sobre proyectos de cooperación internacional	Evento	1	1	0	0					0	0		
			Seguimiento de evaluación de cumplimiento de metas físicas	Documento	12	12	4	1				1	5	42%		
			Informes cuatrimestrales	Documento	3	3	1	0				0	1	33%		
			Memoria de Actividades	Documento	1	1	1	0				0	1	100%		
			Modificaciones de metas físicas	Documento	28	100	55	2				2	57	57%		
			Informe de evaluación del Plan Estratégico Institucional -PEI-	Documento	1	1	1	0				0	1	100%		
			Elaboración del Plan Estratégico Institucional, Multianual y Anual	Documento	3	3	3	0				0	3	100%		
			Capacitación para fortalecimiento de control interno y la identificación de riesgos	Evento	3	3	0	1				1	1	33%		
			Modificaciones presupuestarias que no generan modificación de metas físicas	Documento	0	28	12	0				0	12	43%		Acción creada con resolución inicial de metas físicas, aprobada en marzo 2026, por lo que, se reporta en el mes de abril 2026.

PROGRAMA 13: GESTIÓN DE LA INTEGRACIÓN ECONÓMICA Y COMERCIO EXTERIOR
OBJETIVO OPERATIVO Atraer Inversión Extranjera Directa como motor de crecimiento y diversificación económica y promover la inserción exitosa de Guatemala en el contexto globalizado del comercio.

RESULTADO INSTITUCIONAL Para el 2030, se ha incrementado a 16,028 los certificados de adjudicación, resoluciones de proceso de verificación y notificaciones en materia comercial, en el marco de la administración de los acuerdos comerciales vigentes. (Línea base de 3,191 en 2024 a 16,028 en 2030).

INDICADOR Número de certificados de adjudicación, resoluciones de proceso de verificación y notificaciones en materia comercial emitidos.

DIRECCIÓN DE POLÍTICA DE COMERCIO EXTERIOR
Acción Diseño y negociación de acuerdos comerciales, impulsar el adecuado proceso de integración económica centroamericana y promover la expansión de la base exportable, así como coordinar con la Misión de Guatemala ante la Organización Mundial del Comercio -OMC- .

Actividad Negociación de Acuerdos Comerciales Internacionales y Promoción de la Integración Económica

EJECUCIÓN MENSUAL, CUATRIMESTRAL Y ANUAL, POA 2026

No.	PRODUCTO	SUBPRODUCTO	ACCIONES	UNIDAD DE MEDIDA	META INICIAL	META VIGENTE	AVANCE FÍSICO 1ER. CUATRIMESTRE	May	Jun	Jul	Ago	AVANCE FÍSICO 2DO. CUATRIMESTRE	AVANCE ACUMULADO ENERO-DICIEMBRE	% AVANCE ACUMULADO ENERO-DICIEMBRE	PRESUPUESTO VIGENTE 2026 EN Q.	INFORMACIÓN RELEVANTE/ALERTAS/ PROBLEMAS
TOTAL PROGRAMA					3,982	4,694	1,599	618				618	2,217	47%	77,576,355.00	21% DE EJECUCIÓN
1	Acuerdos y convenios comerciales negociados y suscritos para beneficio del sector exportador			Documento	295	345	128	33				33	161	47%	35,174,508.00	27% DE EJECUCIÓN
		Acuerdos y convenios comerciales suscritos a través de las negociaciones comerciales con diferentes países		Documento	70	95	33	8				8	41	43%		
			Negociaciones		15	24	9	2				2	11	46%		
			Gestionar y negociar Acuerdos Comerciales y de inversión, para el mejoramiento de las condiciones relacionadas con el comercio y la ampliación y profundización de los acuerdos comerciales vigentes	Documento	15	24	9	2				2	11	46%		1. Se concretó el entendimiento bilateral entre Guatemala y Perú para dejar sin efecto el Acuerdo por Canje de Notas relativo a Medidas de Emergencia Fiscal de 2011, mediante la recepción de la nota de respuesta del Gobierno del Perú, en la que manifestó su conformidad para dejar sin efecto dicho instrumento. 2. Se recibieron, vía correo electrónico, las designaciones de representantes del sector productivo y las listas de interés sectorial para el seguimiento del proceso de negociación del Acuerdo de Asociación Económica Integral (CEPA) entre Guatemala y los Emiratos Árabes Unidos.
			Integración Económica Centroamericana		55	71	24	6				6	30	42%		
			Negociaciones para Facilitación del Comercio libre movilidad de bienes, servicios e inversión, reconocimiento de registros, legislación centroamericana, propiedad intelectual y armonización arancelaria	Documento	38	43	15	4				4	19	44%		1. Videoconferencia del Grupo Técnico de Registro, Subgrupo de Alimentos y Bebidas, Proyecto de RTCA Etiquetado Frontal realizada el día 26.05.2026. 2. Celebración Sesión Técnica del Comité Nacional de Facilitación del Comercio y Visita Técnica de Seguimiento al Plan Nacional de Facilitación del Comercio, Acción simplificación y digitalización en Ministerio de Ambiente y Recursos Naturales. 3. Evento Implementación de los Reglamentos Técnicos Centroamericano en Materia de Medicamentos y Productos Cosméticos. 4. Reunión Viceministros de Integración Económica (vie), de la presidencia pro tempore de Honduras, I Semestre 2026, reunión virtual del 27 de mayo de 2026.
			Negociaciones de Guatemala, Honduras y El Salvador (Integración Profunda con incorporación de El Salvador)	Documento	17	28	9	2				2	11	39%		1. Reunión de seguimiento a la implementación del puente binacional, general Manuel José Arce y recepción de obras en Metallo en el puesto fronterizo la Hachadura, para ver los avances en las adecuaciones de infraestructura para las operaciones de aduanas y migración. 2. Recepción de obras en la aduana intermedia el Metallo "modulo habitacional", para las autoridades de la Superintendencia de Administración Tributaria -SAT-.



MISIÓN PERMANENTE DE GUATEMALA ANTE LA ORGANIZACIÓN MUNDIAL DEL COMERCIO -OMC-

Acción Posicionar los intereses comerciales de Guatemala en el la Organización Mundial del Comercio -OMA- y otros organismos internacionales como; Organización Mundial de la Propiedad Intelectual -OMPI-, el Centro de Comercio Internacional -CCI- la Conferencia de Naciones Unidas sobre comercio y desarrollo -CNUCED-.

	Informes de gestión en el marco de los acuerdos ante la Organización Mundial del Comercio (OMC), para beneficio del sector empresarial		Documento	216	240	91	24				24	115	48%		
		Aplicación de los compromisos en el marco de los acuerdos de OMC	Documento	24	28	8	2				2	10	36%		
		Participación activa de Guatemala dentro del mecanismo de solución de diferencias	Documento	3	3	3	0					3	100%		
		Participación dentro de los Comités de los acuerdos de la OMC, OMPI, UNCTAD, CCI	Documento	150	166	63	20				20	83	50%		
		Establecimiento y fortalecimiento de mecanismos de consulta con el sector privado y sociedad civil	Documento	15	16	6	0				0	6	38%		
		Representación de Guatemala en foros comerciales y reuniones	Documento	9	10	5	0				0	5	50%		
		Potencializar los proyectos de asistencia técnica a Guatemala	Documento	15	17	6	2				2	8	47%		

UNIDAD DE APOYO AL COMERCIO EXTERIOR Y LA INTEGRACIÓN

	Ferias y misiones en beneficio de empresarios exportadores para el desarrollo comercial		Evento	22	79	6	0				0	6	8%		
		Ferias comerciales	Evento	14	31	4	0				0	4	13%		
		Misiones comerciales	Evento	8	48	2	0				0	2	4%		
	Informes sobre estrategias de negocios y atracción de inversiones extranjeras para beneficio del sector empresarial		Documento	9	10	4	1				1	5	50%		1. Informe sobre propuesta de participación del Ministerio de Economía en feria comercial internacional "Américas Food & Beverage Show" para el sector de alimentos y bebidas, del 14 al 16 de septiembre del 2026 en Miami Convention Center, Miami, Florida, Estados Unidos.

DIRECCIÓN DE ADMINISTRACIÓN DEL COMERCIO EXTERIOR		EJECUCIÓN MENSUAL, CUATRIMESTRAL Y ANUAL, POA 2026														
No.	PRODUCTO	SUBPRODUCTO	ACCIONES	UNIDAD DE MEDIDA	META INICIAL	META VIGENTE	AVANCE FÍSICO 1ER. CUATRIMESTRE	May	Jun	Jul	Ago	AVANCE FÍSICO 2DO. CUATRIMESTRE	AVANCE ACUMULADO ENERO-DICIEMBRE	% AVANCE ACUMULADO ENERO-DICIEMBRE	PRESUPUESTO VIGENTE 2026 EN Q.	INFORMACIÓN RELEVANTE/ALERTAS/ PROBLEMAS
2	Gestión de acuerdos comerciales internacionales vigentes para Guatemala, a beneficio de productores, exportadores, importadores y la recaudación tributaria			Documento	3,191	3,803	1,307	545				545	1,852	49%	38,449,025.00	15% DE EJECUCIÓN
		Aplicación de acuerdos comerciales internacionales vigentes para Guatemala, a beneficio de productores, exportadores, importadores y la recaudación tributaria		Documento	2,806	3,475	1,196	513				513	1,709	49%		
			Resolución de procesos de verificación de origen, opiniones técnica y certificación de origen	Documento	1,000	1,450	552	336				336	888	61%	Las 336 metas reportadas están integradas por: Cuestionarios EURI (11), EUR.1 Sustantivos (251), Certificados de origen de Taiwán (70), Certificados de Origen Israel (4).	
			Productores, exportadores e importadores beneficiados con asesorías técnicas para resolver y prevenir obstáculos al intercambio comercial	Documento	200	200	74	22				22	96	48%	Se brindaron 22 asesorías en materia de origen.	
			Emisión de certificados de adjudicación de volumen de contingentes arancelarios y cuotas de exportación	Documento	1,606	1,825	570	155				155	725	40%	Emisión de certificados solicitados por las personas individuales y jurídicas que se encuentran inscritas en los diferentes contingentes obteniendo el beneficio de la preferencia arancelaria de los contingentes que se encuentran vigentes para el año 2026.	
		Documentos para la prevención y solución de controversias comerciales internacionales, en el marco de la Organización Mundial del Comercio, Tratados de libre comercio vigentes y la Integración Centroamericana		Documento	385	328	111	32				32	143	44%		
			Productores, exportadores e importadores beneficiados con la atención de controversias comerciales y mecanismos de defensa comercial	Documento	360	308	111	32				32	143	46%	Seguimiento a la solicitud de anulación de Laudo emitido en un arbitraje de inversión en contra de la República de Guatemala. Se dio seguimiento a las consultas solicitadas a Guatemala, en el marco de los Mecanismos de Solución de Controversias. Se dio seguimiento a los procesos de contratación y pagos de asesores y expertos internacionales. Reuniones de seguimiento y discusión de estrategia a utilizar en los procesos que se encuentran en curso.	

			Administrar las notificaciones en materia comercial para apoyar a los productores nacionales y cumplir con los compromisos contraídos en la OMC	Documento	25	20	0	0					0	0	0		
--	--	--	---	-----------	----	----	---	---	--	--	--	--	---	---	---	--	--

ÓRGANO DE POLÍTICA Y ANÁLISIS ECONÓMICO

Acción Es la encargada de elaborar informes técnicos y suministrar datos estadísticos, para apoyar y sustentar la formulación de políticas, estrategias, y asesoría en el materia comercial y macroeconómica, así como el análisis permanente de la coyuntura económica internacional.

Actividad Servicios de Análisis Económico e Información Estadística del Comercio Exterior

EJECUCIÓN MENSUAL, CUATRIMESTRAL Y ANUAL, POA 2026

No.	PRODUCTO	SUBPRODUCTO	ACCIONES	UNIDAD DE MEDIDA	META INICIAL	META VIGENTE	AVANCE FÍSICO 1ER. CUATRIMESTRE	May	Jun	Jul	Ago	AVANCE FÍSICO 2DO. CUATRIMESTRE	AVANCE ACUMULADO ENERO-DICIEMBRE	% AVANCE ACUMULADO ENERO - DICIEMBRE	PRESUPUESTO VIGENTE 2026 EN Q.	INFORMACIÓN RELEVANTE/ALERTAS/ PROBLEMAS
3	Análisis de la actividad económica y de comercio exterior de Guatemala			Documento	474	467	158	40				40	198	42%	3,952,822.00	26% DE EJECUCIÓN
		Análisis de la actividad económica y de comercio exterior de Guatemala		Documento	474	467	158	40				40	198	42%		
			Análisis y estadísticas económicas y comerciales por socio comercial o región, producto, regímenes especiales, sectores o clasificaciones económicas	Documento	220	220	74	20				20	94	43%		
			Análisis y estadísticas de inteligencia de mercados, industrias, oportunidades y tendencias relevantes	Documento	87	80	23	7				7	30	38%		
			Análisis y actualización de información e indicadores económicos y comerciales, como apoyo para la formulación e implementación de estrategias nacionales, políticas públicas y posiciones de intereses para agentes económicos	Documento	167	167	61	13				13	74	44%		

PROGRAMA 14: DESARROLLO DE LA MICRO, PEQUEÑA Y MEDIANA EMPRESA

OBJETIVO OPERATIVO	Fortalecer el ecosistema de las MIPYMEs y cooperativas para atracción de empleo y desarrollo económico de los guatemaltecos.
RESULTADO ESTRATÉGICO	Se ha reducido la precariedad laboral mediante la generación de empleos decentes y de calidad: a) subempleo a partir del último dato disponible: 16.9 % b) informalidad : 69.2 %. c) desempleo: 3.2 % d. eliminación el % de trabajadores que viven en pobreza extrema. Para el 2029, se ha incrementado en 3.7 puntos porcentuales la formalidad del empleo (de 32.3% en 2021 a 36.0% en 2029).
ODS 8: Prioridad 4 Metas Estratégicas de Desarrollo	Promover el crecimiento económico sostenido, inclusivo y sostenible, el empleo pleno y productivo y el trabajo decente para todos. Empleo e inversión : MED 7 :Se ha reducido la precariedad laboral mediante la generación de empleos decentes y de calidad. MED 8 : Para el 2030, elaborar y poner en práctica políticas encaminadas a promover un turismo sostenible que cree puestos de trabajo y promueva la cultura y los productos locales.
RESULTADO INSTITUCIONAL	Para el 2030, se ha incrementado en 236,687 los empresarios de MIPYMEs, emprendedores, mujeres microempresarias y artesanos, beneficiados con acceso a créditos y servicios de desarrollo empresarial .(Línea base 23,255 en 2024 a 236,687, en el 2030).
INDICADOR	Número de créditos y servicios de desarrollo empresarial al sector de la micro, pequeña y mediana empresa, mujeres empresarias y artesanos.

DIRECCIÓN DE SERVICIOS FINANCIEROS EMPRESARIALES

Acción	Facilitación de recursos y servicios financieros en forma ágil y oportuna dentro de un marco de fomento adecuado con el fin de generar fuentes de trabajo, contribuir a disminuir los índices de pobreza y como un medio para el desarrollo del país.
Actividad	Servicios Financieros a la Micro, Pequeña y Mediana Empresa

EJECUCIÓN MENSUAL, CUATRIMESTRAL Y ANUAL, POA 2026

No.	PRODUCTO	SUBPRODUCTO	ACCIONES	UNIDAD DE MEDIDA	META INICIAL	META VIGENTE	AVANCE FÍSICO 1ER. CUATRIMESTRE	May	Jun	Jul	Ago	AVANCE FÍSICO 2DO. CUATRIMESTRE	AVANCE ACUMULADO ENERO-DICIEMBRE	% AVANCE ACUMULADO ENERO - DICIEMBRE	PRESUPUESTO VIGENTE 2026 EN Q.	INFORMACIÓN RELEVANTE/ALERTAS/ PROBLEMAS
TOTAL PROGRAMA					20,863	38,923	11,106	4,046				4,046	15,152	39%	105,420,186.00	61% DE EJECUCIÓN
1	Empresario de Micro, pequeña y mediana empresa beneficiados con servicios financieros			Persona	1,400	865	412	106				106	518	60%	68,337,226.00	81% DE EJECUCIÓN
		Empresario de Micro, pequeña y mediana empresa beneficiados con créditos para desarrollo empresarial y proyectos		Persona	1,400	865	412	106				106	518	60%		Los 518 préstamos otorgados al 31 de mayo de 2026, se han colocado a través de la Entidades ejecutoras del Fideicomiso apoyadas con recursos del "Fondo de Desarrollo de la Microempresa, Pequeña y Mediana Empresa" administrado por el Banco de los Trabajadores, por un monto de Q.54,004,014.00. De los 518 préstamos otorgados al 31 de mayo del año 2026, 489 corresponden a préstamos a Microempresas por un monto de Q.44,447,916.00 contribuyendo a la meta de la Política General de Gobierno 2024-2028, Meta "Para el año 2025 se ha disminuido la pobreza y pobreza extrema con énfasis en los departamentos priorizados en 27.8 puntos porcentuales (Departamentos priorizados: Alta Verapaz, Sololá, Totonicapán, Huehuetenango, Quiché, Chiquimula).
		Mujeres					203	47				47	250			
		Hombres					209	59				59	268			
		Cooperativas, fundaciones, asociaciones y bancos con proyectos de asistencia financiera para beneficiar a micros, pequeños y medianos empresarios		Entidad	10	5	1	0				0	1	20%		
		Precalificación y calificación de nuevas entidades de servicios financieros en el cumplimiento al Reglamento de Operaciones Financieras		Documento	12	6	8	0				0	6	100%		

		Revisión, autorización y seguimiento de desembolsos de préstamos otorgados a entidades de servicios financieros al sector de la MIPYME.	Documento	25	18	3	3				3	6	33%		
		Supervisión y seguimiento de la utilización de los fondos del financiamiento otorgados a entidades de servicios financieros ejecución de los préstamos orientados a la asistencia financiera.	Documento	52	44	14	4				4	18	41%		
		Fortalecimientos a entidades de servicios financieros para el cumplimiento de los requisitos establecidos en el reglamento de operaciones financieras	Documento	6	3	0	0	0	0	0	0	0	0		
	Entes de microfinanzas sin fines de lucro beneficiados con certeza jurídica para otorgamiento de microcréditos		Entidad	52	15	0	0	0	0	0	0	0	0		
	Registro por créditos y retornos de capital a micro, pequeños y medianos empresarios beneficiados con servicios financieros		Documento	85	0	0	0	0	0	0	0	0	0		
	Acciones para el financiamiento de proyectos productivos orientados a la innovación y la transición tecnológica en MIPYMES, cooperativas y asociaciones de transformación productiva o industrial		Documento	0	1	0	1				1	1	100%		Para el Fondo de Innovación Tecnológica -FIT-.

DIRECCIÓN DE SERVICIOS DE DESARROLLO EMPRESARIAL

Acción	Aumentar la competitividad, fortalecer, la participación e inserción en el mercado y facilitar el acceso hacia nuevos mercados para la microempresa, pequeña y mediana empresa, así como estimular el desarrollo gerencial, empresarial, técnico tecnológico, de organización y comercialización de las empresas del sector.														
Actividad	Servicios de Asistencia Técnica en Desarrollo Empresarial a la Micro, Pequeña y Mediana Empresa														
4	Empresarios de Micro, pequeña y mediana empresa beneficiados con asistencia técnica en desarrollo empresarial		Persona	15,000	29,605	6,832	3,145				3,145	9,977	34%	33,584,160.00	23% DE EJECUCIÓN
	Personas beneficiadas con capacitaciones en servicios de desarrollo empresarial a nivel nacional		Persona	15,000	29,605	6,832	3,145				3,145	9,977	34%		
	Organizaciones públicas y privadas de la red nacional de emprendimiento beneficiadas con asistencia técnica en cultura emprendedora		Entidad	15	32	0	0				0	0	0		



		Micros, pequeñas y medianas empresas beneficiadas con vinculaciones comerciales para el desarrollo económico nacional		Entidad	250	367	367	0				0	367	100%		
		Micros, pequeñas y medianas empresas beneficiadas con asistencia técnica en servicios de desarrollo empresarial a nivel nacional		Entidad	200	281	47	0				0	47	17%		
		Micros, pequeñas y medianas empresas beneficiadas con asesoría en servicios de desarrollo empresarial a nivel nacional		Entidad	100	139	83	53	0	0	0	53	136	98%		
Actividad: VINCULACIÓN INSTITUCIONAL		Servicios de apoyo Técnico a Mujeres Microempresarias para el Empoderamiento Económico														
		Eje: Seguridad alimentaria., salud integral y educación para todas y todos. R: Para el 2019, la brecha entre los grupos de población urbano/rural disminuyó a la mitad en el índice de desarrollo humano. Línea base 0.174 (2011. Naciones Unidas) Meta 0.087 (2019)														
2	Mujeres empresarias capacitadas y con asistencia técnica en servicios de desarrollo empresarial			Persona	1,748	4,625	1,343	504				504	1847	40%	1,500,000.00	14% DE EJECUCIÓN
	Mujeres empresarias capacitadas en servicios de desarrollo empresarial			Persona	1,000	3,383	1,238	82				82	1320	39%		
	Mujeres empresarias con asistencia técnica en servicios de desarrollo empresarial		45	Persona	748	1,242	105	422				422	527	42%		
Actividad: VINCULACIÓN INSTITUCIONAL		Eje: Seguridad alimentaria., salud integral y educación para todas y todos. R: Para el 2019, la brecha entre los grupos de población indígena/no indígena se redujo a la mitad en el índice de desarrollo humano.. -Línea base 0.146 (2011. Naciones Unidas) Meta 0.073 (2019)														
3	Artesanos beneficiados con capacitación y asistencia técnica para mejorar la calidad, diseño en producción y comercialización artesanal			Persona	2,000	2,977	2,019	237				237	2,256	76%	1,998,800.00	14% DE EJECUCIÓN
	Artesanos beneficiados con capacitación y asistencia técnica para mejorar la calidad, diseño en producción y comercialización artesanal		407	Persona	2,000	2,977	2,019	237				237	2,256	76%		
	Organizaciones de artesanos incorporados al sector formal		26	Entidad	3	12	2	0				0	2	17%		

PROGRAMA 15: ASISTENCIA Y PROTECCIÓN AL CONSUMIDOR Y SUPERVISIÓN DEL COMERCIO INTERNO

OBJETIVO OPERATIVO	Promover la calidad en los bienes y servicios para satisfacción del consumidor.
RESULTADO INSTITUCIONAL	Para el 2030, se ha incrementado en 15.0 puntos porcentuales el número de consumidores, usuarios y tarjetahabientes atendidos sobre sus derechos y obligaciones. (Línea base de 59,385 en 2024 a 68,293 en 2030).
INDICADOR	Tasa de atención de los derechos y obligaciones del consumidor.
Acción	Educar, informar y defender los derechos de los consumidores y usuarios, aplicando la Ley de Protección al Consumidor y Usuario, Decreto 6-2003 del congreso de la República y su Reglamento AG. No. 777-2003, la cual tiene por objeto promover, divulgar y defender los derechos de los consumidores y usuarios, establecer las infracciones, sanciones y los procedimientos aplicables en dicha materia.
Actividad	Servicios de Asistencia, Protección y Educación al Consumidor.

EJECUCIÓN MENSUAL, CUATRIMESTRAL Y ANUAL, POA 2026

No.	PRODUCTO	SUBPRODUCTO	ACCIONES	UNIDAD DE MEDIDA	META INICIAL	META VIGENTE	AVANCE FÍSICO 1ER. CUATRIMESTRE	May	Jun	Jul	Ago	AVANCE FÍSICO 2DO. CUATRIMESTRE	AVANCE ACUMULADO ENERO-DICIEMBRE	% AVANCE ACUMULADO ENERO - DICIEMBRE	PRESUPUESTO VIGENTE 2026 EN Q.	INFORMACIÓN RELEVANTE/ALERTAS/ PROBLEMAS
TOTAL PROGRAMA					138,600	161,410	66,743	17,906				17,906	84,649	52%	43,442,275.00	32% DE EJECUCIÓN
1	Consumidores beneficiados con servicios de asistencia, protección y educación sobre sus derechos y obligaciones			Persona	57,432	59,838	32,166	8,338				8,338	40,504	68%	26,832,323.00	29% DE EJECUCIÓN
		Consumidores y usuarios capacitados sobre derechos y obligaciones		Persona	45,807	44,658	28,496	7,366				7,366	35,862	80%		
			Personas capacitadas	Persona	23,787	23,787	11,976	3,416				3,416	15,392	65%		
			Personas capacitadas en servicios financieros	Persona	7,020	5,596	256	79				79	335	6%		
			Asesorías técnicas sobre derechos y obligaciones	Persona	15,000	15,275	16,264	3,871				3,871	15,275	100%		
		Empresas beneficiadas con resoluciones de autorización de instrumentos de control		Entidad	12,596	20,122	4,783	1,518				1,518	6,301	31%		
			Autorización de libro de quejas	Entidad	10,000	14,708	4,003	995				995	4,998	34%		
			Resolución de autorización de contratos de adhesión	Entidad	400	693	146	75				75	221	32%		
			Verificación de certificados de Calibración de instrumentos de medición y pesaje	Entidad	2,196	4,721	634	448				448	1,082	23%		
		Consumidores y usuarios beneficiados con servicios de atención y resolución de quejas		Persona	8,451	7,530	2,251	497				497	2,748	36%		
			Resolución de quejas de distintas actividades económicas	Persona	3,925	4,573	1,981	445				445	2,426	53%		
			Resolución de quejas de servicios financieros	Persona	4,526	2,957	270	52				52	322	11%		
		Consumidores y usuarios informados sobre derechos y obligaciones en materia de consumo		Persona	3,174	7,650	1,419	475				475	1,894	25%		
			Registro y base de datos de quejas recibidas y recepción de expedientes de instrumentos de mediación y pesaje y contratos de Adhesión	Registro	14,800	14,812	3,895	983				983	4,878	33%		

		Eventos de promoción de los derechos de los consumidores y obligaciones de los proveedores	Evento	750	725	158	44				44	202	28%		
		Feria de Educación Financiera	Evento	1	1	0	0				0	0	0		
		Población orientada a través de la información brindada a los medios de comunicación de las acciones de DIACO.	Evento	1,200	1,200	373	209				209	582	49%		
		Resoluciones de dirección e informes	Documento	950	950	764	151				151	915	96%		
		Reproducción y distribución de material educativo-informativo	Documento	110,347	110,347	33,023	9,528				9,528	42,551	39%		
Acción	Verificación y vigilancia de las obligaciones de los proveedores para beneficio de los consumidores y usuarios guatemaltecos enmarcados en la Ley de protección al consumidor Decreto 6-2003 y su Reglamento AG. 777-2003 Seguimiento al proceso de aprobación de la Ley de Creación de la Procuraduría del Consumidor.														
Actividad	Servicios de Supervisión del Comercio Interno.														
2	Supervisión a proveedores para el cumplimiento de sus obligaciones		Evento	68,572	81,450	29,794	8,050				8,050	37,844	46%	16,609,952.00	37% DE EJECUCIÓN
	Supervisión a proveedores que informan y publican sus productos y servicios que comercializan		Evento	67,234	80,518	29,504	7,933				7,933	37,437	46%		
	Supervisión a proveedores que comercializan combustibles y gas propano (GLP) en cumplimiento del Plan Centinela		Evento	1,338	932	290	117				117	407	44%		

PROGRAMA 99: PARTIDAS NO ASIGNABLES A PROGRAMAS
EJECUCIÓN MENSUAL, CUATRIMESTRAL Y ANUAL, POA 2026

No.	PRODUCTO	SUBPRODUCTO	ACCIONES	UNIDAD DE MEDIDA	META INICIAL	META VIGENTE	AVANCE FÍSICO 1ER. CUATRIMESTRE	May	Jun	Jul	Ago	AVANCE FÍSICO 2DO. CUATRIMESTRE	AVANCE ACUMULADO ENERO-DICIEMBRE	% AVANCE ACUMULADO ENERO-DICIEMBRE	PRESUPUESTO VIGENTE 2026 EN Q.	INFORMACIÓN RELEVANTE/ALERTAS/ PROBLEMAS
TOTAL PROGRAMA					17	19	2	6				6	8	42%	137,265,209.00	34% DE EJECUCIÓN
1	Aportes y cuotas a organismos económicos y comerciales			Documento	16	18	2	6				6	8	44%	136,551,209.00	34% DE EJECUCIÓN
	Aportes y cuotas a organismos económicos y comerciales			Documento	16	18	2	6				6	8	44%		
2	Aportes a organismos de investigación económica			Documento	1	1	0	0				0	0	0	714,000.00	38% DE EJECUCIÓN
	Aportes a organismos de investigación económica			Documento	1	1	0	0				0	0	0		
EJECUCIÓN PRESUPUESTARIA Y DE METAS FÍSICAS EN FUNCIÓN DEL PRESUPUESTO VIGENTE					432,210	558,990	190,538	49,607				49,607	240,145	43%	Q640,772,000.00	34.26% DE EJECUCIÓN

PRESUPUESTO APROBADO MEDIANTE DECRETO 36-2024, LEY DE PRESUPUESTO GENERAL DE INGRESOS Y EGRESOS DEL ESTADO PARA EL EJERCICIO FISCAL 2025, VIGENTE PARA EL EJERCICIO FISCAL 2026