

INFORME CAPÍTULO

Cap. 17 Azúcares y Artículos de Confitería

Abril 2021

Dirección de Política y Análisis Económico

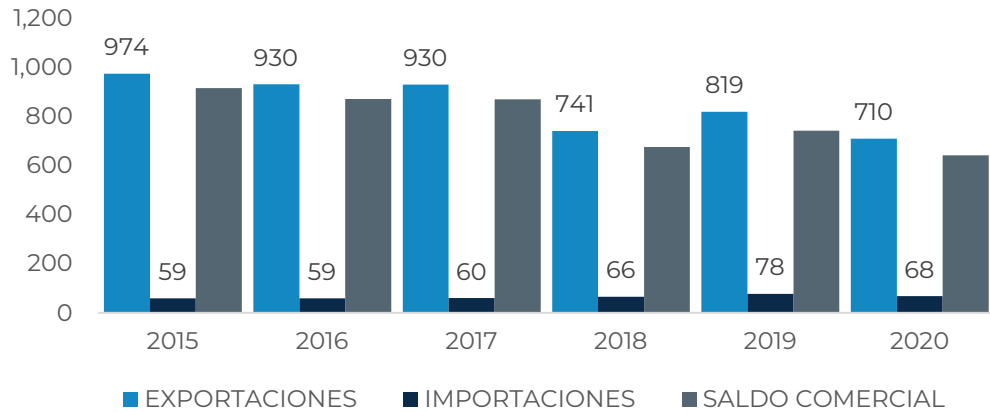
Viceministerio de Integración y Comercio Exterior



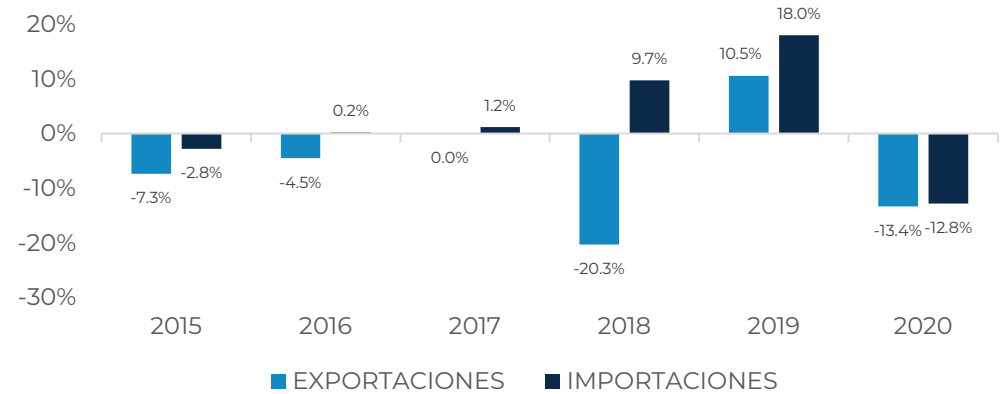
GOBIERNO *de*
GUATEMALA
DR. ALEJANDRO CIAMMATTEI

MINISTERIO DE ECONOMÍA

Comercio General
Capítulo 17 Azúcares y artículos de confitería
Millones de US\$



Variación Anual
Capítulo 17 Azúcares y artículos de confitería
Variación en %

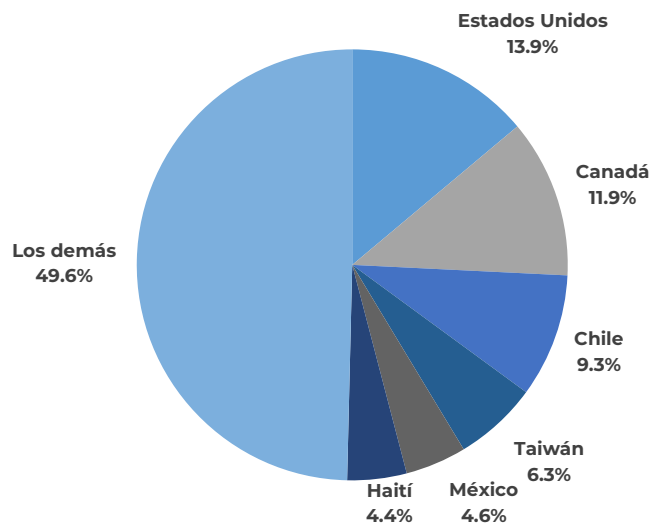


Participación de Capítulo 17 sobre el total exportado
Millones de US\$ y participación en %

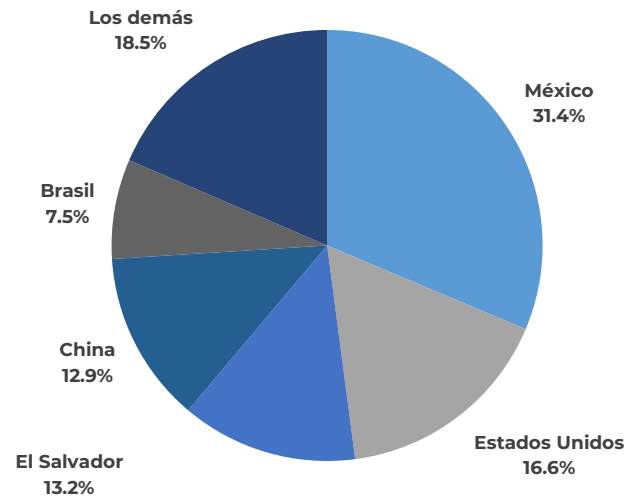


PRINCIPALES INCISOS ARANCELARIOS

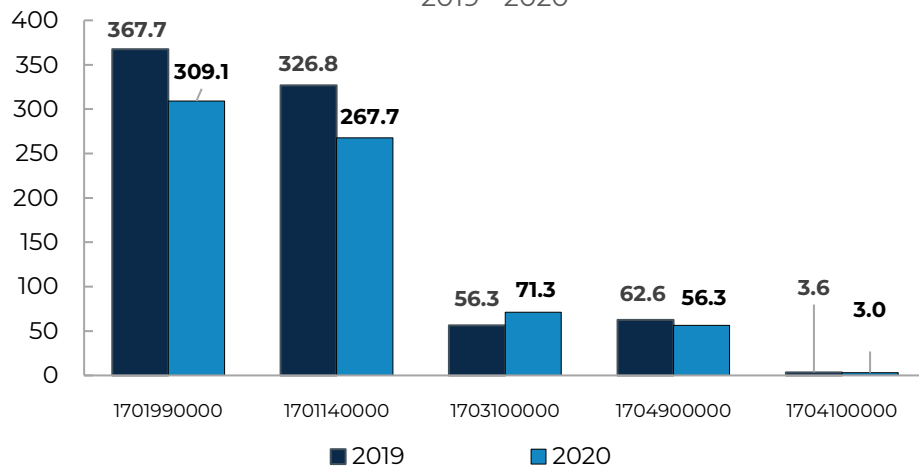
Principales destinos - 2020
Participación en %



Principales proveedores - 2020
Participación en %

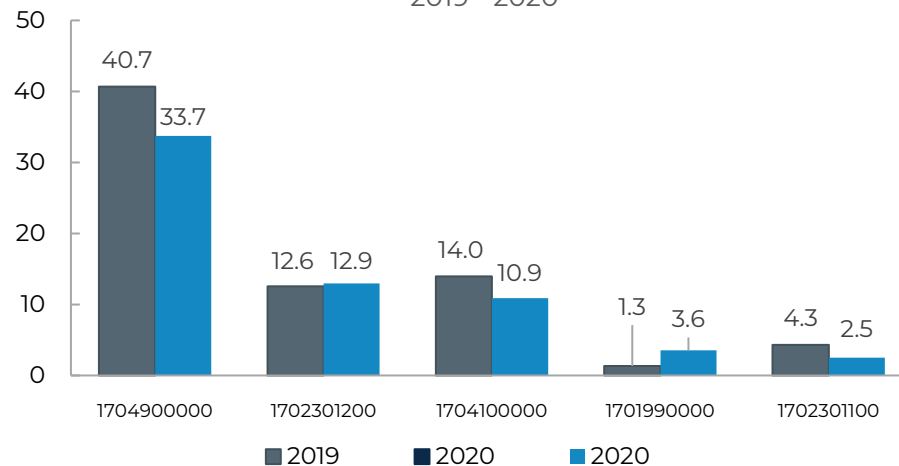


Principales incisos arancelarios exportados
Millones de US\$
2019 - 2020



Fuente: Dirección de Política y Análisis Económico con datos del Banco de Guatemala

Principales incisos arancelarios importados
Millones de US\$
2019 - 2020



Fuente: Dirección de Política y Análisis Económico con datos del Banco de Guatemala

Principales incisos
arancelarios de
exportación

País	1701990000*		1701140000**		1703100000***	
	Tarifa Preferencial	NMF	Tarifa Preferencial	NMF	Tarifa Preferencial	NMF
Estados Unidos	0% dentro de cuota cuando aplique	++	0%, dentro de cuota cuando aplique	+++	0%	++++
Centroamérica	---	15%-55%	---	40%-55%	---	15%
Rep. Dominicana	---	20%	---	14%	0%	8%
Colombia	---	15%	---	15%	---	15%
México	0%	0.36 dólares por kilo bruto	0%	0.338 dólares (kilo o kilo bruto)	---	10%+0.36 dólares por kilo bruto
Panamá	---	15%-144%	---	144%	---	15%
Taiwán	---	17.5%	---	6.25%	0%	18.5%
Ecuador	0% para la 17019990	15% para la 1701991000	---	15%	---	15%
Chile	---	6%	0%	6%	---	6%
Venezuela	---	40%	---	40%	---	15%
Belice	---	20%-45%	---	40%	---	15%
Cuba	---	30%	---	30%	---	25%
ADA	---	41.9 euros / 100 kg	---	33.9 euros / 100 kg a 41.9 euros / 100 kg	0%	0.350 euros / 100 kg

* Los demás azúcares de caña (los demás) **Las demás azúcares de caña sin adición de colorante o aromatizante *** Melaza de caña. ++ Arancel de 3.66 centavos de dólar por kilo menos 0.020668 centavos de dólar por cada grado que esté por debajo de los 100 grados pero no menos de 3.143854 centavos por kilo. +++ Arancel de 1.4606 centavos de dólar por kilo menos 0.020668 centavos de dólar por cada grado que esté por debajo de los 100 grados pero no menos de 0.943854 centavos por kilo. ++++ Depende del inciso que se esté reclamando.

Principales incisos
arancelarios de
importación

País	1701990000*		1701140000**		1703100000***	
	Tarifa Preferencial	NMF	Tarifa Preferencial	NMF	Tarifa Preferencial	NMF
Estados Unidos	0%	20%	0%	20%	0%	15%
Centroamérica	---	20%	---	20%	---	15%
Rep. Dominicana	---	20%	---	20%	0%	15%
Colombia	---	20%	---	20%	---	15%
México	---	20%	---	20%	---	15%
Panamá	---	20%	---	20%	---	15%
Taiwán	---	20%	---	20%	---	15%
Ecuador	---	20%	---	20%	---	15%
Chile	---	20%	---	20%	---	15%
Venezuela	---	20%	---	20%	---	15%
Belice	---	20%	---	20%	---	15%
Cuba	---	20%	---	20%	---	15%
ADA	---	20%	---	20%	---	15%

** Los demás azúcares de caña (los demás) **Las demás azúcares de caña sin adición de colorante o aromatizante *** Melaza de caña.



GOBIERNO *de*
GUATEMALA
DR. ALEJANDRO GIAMMATTEI

MINISTERIO
DE ECONOMÍA

   @GUATEMINECO

WWW.MINECO.GOB.GT