

# Industria de Shampoo en Guatemala



## Shampoo

Las marcas que dominan el mercado son las de Procter & Gamble, Colgate Palmolive y Unilever.



### Exportaciones

Las exportaciones de shampoo de Guatemala ascendieron a US\$6.2 millones en 2017 con un crecimiento de 10% respecto al 2016.



### Importaciones

Las compras de shampoo desde otros países en 2017 fueron de US\$22.9 millones con un decrecimiento del 7.2%



### Tamaño de Mercado

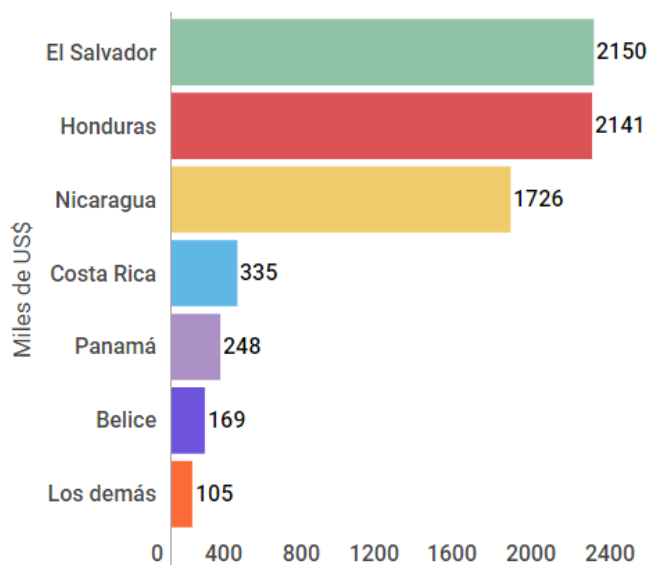
El consumo de shampoo en Guatemala en 2017 fue de US\$54.9 millones y se espera que para los próximos cinco años el crecimiento se de 6.5% anual.



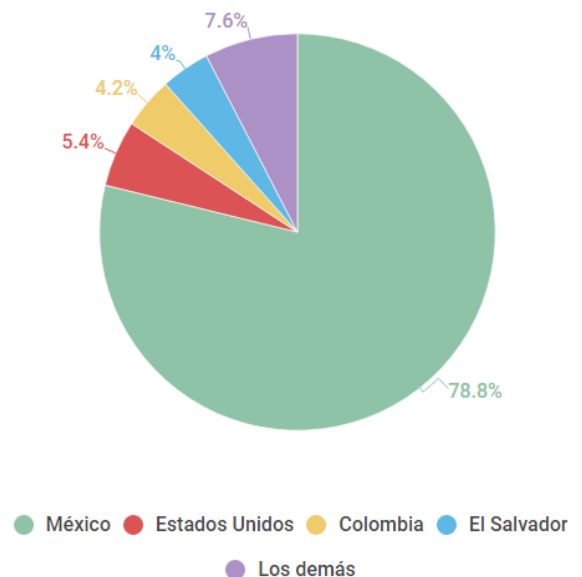
### Canal de Distribución

Los principales puntos de venta son las tiendas de abarrotes pequeñas y los supermercados y los shampoo especializados principalmente en salones de belleza.

Principales Compradores - 2017



Principales Proveedores - 2017



# Industria de Dentífricos en Guatemala



## Dentífricos

Las marcas que dominan el mercado son las de Colgate Palmolive y Procter & Gamble.

### Exportaciones

Las ventas de dentífricos en Guatemala ascendieron en el 2017 a US\$30.9 millones con un decrecimiento de 2% respecto al 2016.

### Importaciones

Las compras de shampoo desde otros países en 2017 fueron de US\$6.3 millones con un moderado crecimiento del 1.6%.

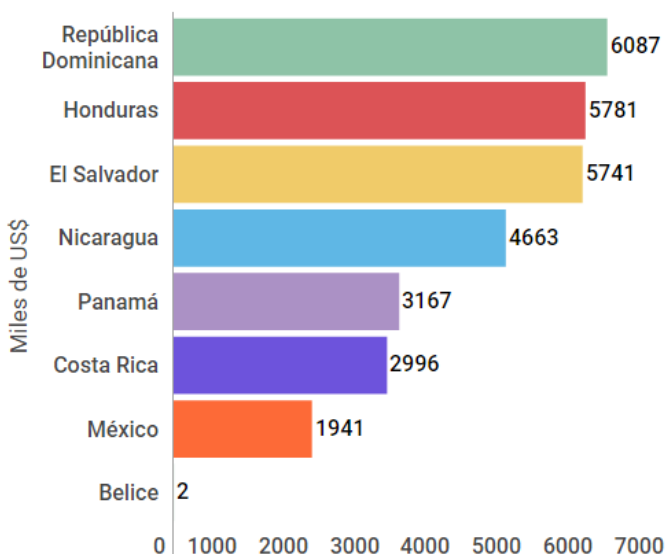
### Tamaño de Mercado

El consumo de dentífricos en Guatemala es alrededor de US\$73.7 millones y se espera que crezca un 11.3% anual.

### Canal de Distribución

Los principales puntos de venta son las tiendas de abarrotes pequeñas y los supermercados y los medicados en farmacias.

Principales Compradores - 2017



Principales Proveedores - 2017

