

FORMATOS PARA
CUMPLIMIENTO DEL DECRETO 50-2016,
LEY DEL PRESUPUESTO GENERAL DE
INGRESOS Y EGRESOS DEL ESTADO
PARA EL EJERCICIO FISCAL 2017

ARTICULO 23. TRANSPARENCIA Y EFICIENCIA
DEL GASTO PÚBLICO

Resultado	Programa	Produccion	Accion	E		M		A		I		S		O		N		D					
				Documentos	Q	Documentos	Q	Documentos	Q	Documentos	Q	Documentos	Q	Documentos	Q	Documentos	Q						
Sin resultados				Documentos	978,819.58	Q	1,469,573.76	Q	1,737,074.81	Q	1,772,812.59	Q	1,032,639.01	Q	2,351,160.47	Q	2,339,914.17	Q	2,424,011.95				
				Documentos	94,458.00	Q	74,262.00	Q	81,303.16	Q	75,242.00	Q	69,364.00	Q	159,088.00	Q	88,202.00	Q	61,702.00	Q	128,488.34		
Sin resultados				Documentos	114,348.50	Q	87,314.50	Q	78,241.00	Q	82,929.39	Q	158,764.53	Q	174,604.52	Q	116,595.30	Q	293,753.01	Q	147,002.90		
				Documentos	409,909.84	Q	417,142.37	Q	433,863.00	Q	445,488.00	Q	424,863.00	Q	472,443.65	Q	377,042.71	Q	847,553.81	Q	621,085.90	Q	775,955.88
Incrementado en un 20% el numero de personas individuales y juridicas beneficiadas con servicios registrales		Personas	De Mercado de Valores, Certificacion y Firma Electronica	Personas	142,450.00	Q	114,046.12	Q	136,702.41	Q	110,178.60	Q	158,465.45	Q	114,860.98	Q	305,413.70	Q	280,817.85	Q	430,730.14		
				Personas	112,323.60	Q	124,301.84	Q	309,442.65	Q	177,445.11	Q	206,431.60	Q	193,752.33	Q	139,056.42	Q	231,399.08	Q	79,945.48	Q	321,157.35
Incrementa su Posicion a 4.40 en el Ranking del Indice Interacional de Competitividad (4.1 en 2014 a 4.4 en el 2015)		Personas	Cultura por la Competencia	Personas	283,506.76	Q	404,716.95	Q	499,129.31	Q	410,360.20	Q	290,723.72	Q	275,801.98	Q	407,724.76	Q	572,378.59	Q	488,451.84		
				Documentos	191,902.10	Q	322,770.57	Q	614,067.42	Q	386,175.44	Q	381,745.19	Q	670,703.99	Q	1,612,715.16	Q	1,135,254.22	Q	1,772,149.89	Q	1,164,623.12
Incrementado en 5% las exportaciones empujadas en la administracion de los acuerdos comerciales		Personas	Guatemala tiene vigenes	Documentos	509,590.68	Q	133,088.04	Q	606,576.35	Q	362,478.21	Q	630,828.77	Q	674,693.57	Q	400,929.72	Q	491,346.26	Q	602,446.79		
				Documentos	2,557,455.07	Q	3,867,108.62	Q	1,205,834.35	Q	1,634,190.05	Q	769,494.33	Q	1,597,543.47	Q	1,510,863.97	Q	1,540,289.55	Q	8,822,592.33	Q	2,941,404.33
Incrementado en un 15% el numero de Mtro, pequeña y mediana empresas beneficiadas con servicios financieros y de artesanal		Entidad	Mtro, pequeñas y medianas empresas beneficiadas con servicios de	Documentos	473,063.62	Q	557,276.51	Q	707,484.97	Q	445,781.05	Q	694,174.05	Q	549,174.60	Q	413,928.52	Q	1,639,607.14	Q	2,152,706.55		
				Personas	317,093.74	Q	810,569.29	Q	1,693,597.32	Q	1,122,957.86	Q	1,587,095.54	Q	1,626,148.86	Q	2,494,907.90	Q	1,653,065.97	Q	1,983,463.86	Q	2,334,219.21
Para el 2019 se ha incrementado en un 21% el numero de usuarios atendidos sobre sus derechos y obligaciones		Personas	Consumidores beneficiados con servicios de asistencia, proteccion y	Documentos	484,194.01	Q	665,802.46	Q	787,157.64	Q	469,380.65	Q	504,461.64	Q	525,353.52	Q	600,312.94	Q	1,020,032.96	Q	1,569,372.38		
				Documentos	244,184.00	Q	133,246.00	Q	128,796.00	Q	249,726.06	Q	128,796.00	Q	244,186.42	Q	128,796.00	Q	244,186.42	Q	325,635.48	Q	177,142.93
Sin resultados	99			Documentos	2,333,334.00	Q	2,505,642.37	Q	7,239,580.72	Q	4,888,427.68	Q	8,075,962.65	Q	9,108,900.00	Q	685,455.05	Q	4,051,594.65	Q	6,212,629.00	Q	3,101,457.82
				Documentos	300,607.38	Q	300,607.38	Q	240,774.65	Q	117,058.95	Q	1,504.97	Q	86.17	Q	-	Q	-	Q	-	Q	-
Ejecucion Financiera Mensual, en Quetzales 2012																							

Resultado	Programa	Producción	Acción	Ejecución Financiera Mensual, en Quetzales		2013		D			
				N	O	S	A				
Sin resultados	01	Servicios de Dirección y Coordinación Superior	Documentos	Q 531.975,69	Q 565.352,93	Q 512.080,21	Q 527.623,95	Q 550.352,93	Q 678.594,90		
			Documentos	Q 129.597,18	Q 89.428,44	Q 137.283,44	Q 92.286,44	Q 91.653,84	Q 93.231,75	Q 187.758,95	
			Documentos	Q 102.560,97	Q 83.399,97	Q 103.399,97	Q 83.399,97	Q 83.399,97	Q 88.075,97	Q 113.799,94	
			Documentos	Q 873.949,46	Q 1.169.116,55	Q 1.423.898,92	Q 1.877.094,44	Q 1.703.047,59	Q 1.265.262,32	Q 2.624.510,03	Q 2.047.409,33
			Documentos	Q 126.440,19	Q 89.622,05	Q 153.279,99	Q 106.292,77	Q 122.780,12	Q 93.022,05	Q 211.405,53	Q 99.151,32
			Documentos	Q 126.440,19	Q 89.622,05	Q 153.279,99	Q 106.292,77	Q 122.780,12	Q 93.022,05	Q 211.405,53	Q 99.151,32
			Documentos	Q 126.440,19	Q 89.622,05	Q 153.279,99	Q 106.292,77	Q 122.780,12	Q 93.022,05	Q 211.405,53	Q 99.151,32
			Documentos	Q 126.440,19	Q 89.622,05	Q 153.279,99	Q 106.292,77	Q 122.780,12	Q 93.022,05	Q 211.405,53	Q 99.151,32
			Documentos	Q 126.440,19	Q 89.622,05	Q 153.279,99	Q 106.292,77	Q 122.780,12	Q 93.022,05	Q 211.405,53	Q 99.151,32
			Documentos	Q 126.440,19	Q 89.622,05	Q 153.279,99	Q 106.292,77	Q 122.780,12	Q 93.022,05	Q 211.405,53	Q 99.151,32
Para el 2019, se ha incrementado en un 20% el número de personas individuales y jurídicas registradas con servicios registrales	11	Personas Individuales y Jurídicas Beneficiadas con Servicios de Registros de Registros	Personas	Q 109.215,63	Q 95.575,72	Q 216.901,28	Q 199.236,31	Q 182.532,57	Q 135.972,64	Q 359.595,54	
			Personas	Q 128.923,73	Q 104.964,89	Q 116.997,72	Q 140.934,63	Q 241.466,70	Q 134.371,02	Q 114.998,28	Q 224.664,87
			Personas	Q 1.079.792,63	Q 1.312.572,79	Q 1.831.683,96	Q 1.609.739,81	Q 1.890.112,71	Q 1.677.487,53	Q 2.134.805,13	Q 1.638.579,38
			Personas	Q 265.299,94	Q 348.004,11	Q 479.004,04	Q 228.715,05	Q 391.143,95	Q 334.183,41	Q 475.100,44	Q 464.830,87
			Documentos	Q 133.749,60	Q 98.095,38	Q 170.028,07	Q 128.623,07	Q 192.828,07	Q 243.076,24	Q 191.881,59	Q 114.438,07
			Personas	Q 133.749,60	Q 98.095,38	Q 170.028,07	Q 128.623,07	Q 192.828,07	Q 243.076,24	Q 191.881,59	Q 114.438,07
			Documentos	Q 265.299,94	Q 348.004,11	Q 479.004,04	Q 228.715,05	Q 391.143,95	Q 334.183,41	Q 475.100,44	Q 464.830,87
			Documentos	Q 133.749,60	Q 98.095,38	Q 170.028,07	Q 128.623,07	Q 192.828,07	Q 243.076,24	Q 191.881,59	Q 114.438,07
			Documentos	Q 133.749,60	Q 98.095,38	Q 170.028,07	Q 128.623,07	Q 192.828,07	Q 243.076,24	Q 191.881,59	Q 114.438,07
			Documentos	Q 133.749,60	Q 98.095,38	Q 170.028,07	Q 128.623,07	Q 192.828,07	Q 243.076,24	Q 191.881,59	Q 114.438,07
Para el 2019, se ha incrementado en 5% las exportaciones amparadas en Guatemala	12	Empresas Importadoras y Exportadoras Beneficiadas con Exoneración de Aranceles	Personas	Q 133.749,60	Q 98.095,38	Q 170.028,07	Q 128.623,07	Q 192.828,07	Q 243.076,24	Q 191.881,59	
			Personas	Q 133.749,60	Q 98.095,38	Q 170.028,07	Q 128.623,07	Q 192.828,07	Q 243.076,24	Q 191.881,59	Q 114.438,07
			Documentos	Q 265.299,94	Q 348.004,11	Q 479.004,04	Q 228.715,05	Q 391.143,95	Q 334.183,41	Q 475.100,44	Q 464.830,87
			Documentos	Q 133.749,60	Q 98.095,38	Q 170.028,07	Q 128.623,07	Q 192.828,07	Q 243.076,24	Q 191.881,59	Q 114.438,07
			Documentos	Q 133.749,60	Q 98.095,38	Q 170.028,07	Q 128.623,07	Q 192.828,07	Q 243.076,24	Q 191.881,59	Q 114.438,07
			Documentos	Q 133.749,60	Q 98.095,38	Q 170.028,07	Q 128.623,07	Q 192.828,07	Q 243.076,24	Q 191.881,59	Q 114.438,07
			Documentos	Q 133.749,60	Q 98.095,38	Q 170.028,07	Q 128.623,07	Q 192.828,07	Q 243.076,24	Q 191.881,59	Q 114.438,07
			Documentos	Q 133.749,60	Q 98.095,38	Q 170.028,07	Q 128.623,07	Q 192.828,07	Q 243.076,24	Q 191.881,59	Q 114.438,07
			Documentos	Q 133.749,60	Q 98.095,38	Q 170.028,07	Q 128.623,07	Q 192.828,07	Q 243.076,24	Q 191.881,59	Q 114.438,07
			Documentos	Q 133.749,60	Q 98.095,38	Q 170.028,07	Q 128.623,07	Q 192.828,07	Q 243.076,24	Q 191.881,59	Q 114.438,07
Para el 2019, se ha incrementado en un 21% el número de consumidores y usuarios de servicios financieros y de atención sobre sus derechos y obligaciones	15	Informes de verificación y vigilancia de proveedores en el cumplimiento de sus obligaciones	Documentos	Q 256.718,22	Q 188.175,88	Q 323.036,50	Q 182.404,79	Q 189.034,79	Q 190.169,39	Q 297.743,12	
			Personas	Q 527.496,01	Q 1.130.949,43	Q 965.388,73	Q 875.305,79	Q 807.841,59	Q 861.886,09	Q 1.136.362,40	Q 947.638,05
			Personas	Q 527.496,01	Q 1.130.949,43	Q 965.388,73	Q 875.305,79	Q 807.841,59	Q 861.886,09	Q 1.136.362,40	Q 947.638,05
			Personas	Q 527.496,01	Q 1.130.949,43	Q 965.388,73	Q 875.305,79	Q 807.841,59	Q 861.886,09	Q 1.136.362,40	Q 947.638,05
			Personas	Q 527.496,01	Q 1.130.949,43	Q 965.388,73	Q 875.305,79	Q 807.841,59	Q 861.886,09	Q 1.136.362,40	Q 947.638,05
			Personas	Q 527.496,01	Q 1.130.949,43	Q 965.388,73	Q 875.305,79	Q 807.841,59	Q 861.886,09	Q 1.136.362,40	Q 947.638,05
			Personas	Q 527.496,01	Q 1.130.949,43	Q 965.388,73	Q 875.305,79	Q 807.841,59	Q 861.886,09	Q 1.136.362,40	Q 947.638,05
			Personas	Q 527.496,01	Q 1.130.949,43	Q 965.388,73	Q 875.305,79	Q 807.841,59	Q 861.886,09	Q 1.136.362,40	Q 947.638,05
			Personas	Q 527.496,01	Q 1.130.949,43	Q 965.388,73	Q 875.305,79	Q 807.841,59	Q 861.886,09	Q 1.136.362,40	Q 947.638,05
			Personas	Q 527.496,01	Q 1.130.949,43	Q 965.388,73	Q 875.305,79	Q 807.841,59	Q 861.886,09	Q 1.136.362,40	Q 947.638,05
Sin resultados	99	Aportes y cuotas a organismos económicos y comerciales	Documentos	Q 256.718,22	Q 188.175,88	Q 323.036,50	Q 182.404,79	Q 189.034,79	Q 190.169,39	Q 297.743,12	
			Documentos	Q 256.718,22	Q 188.175,88	Q 323.036,50	Q 182.404,79	Q 189.034,79	Q 190.169,39	Q 297.743,12	Q 216.671,35
			Documentos	Q 256.718,22	Q 188.175,88	Q 323.036,50	Q 182.404,79	Q 189.034,79	Q 190.169,39	Q 297.743,12	Q 216.671,35
			Documentos	Q 256.718,22	Q 188.175,88	Q 323.036,50	Q 182.404,79	Q 189.034,79	Q 190.169,39	Q 297.743,12	Q 216.671,35
			Documentos	Q 256.718,22	Q 188.175,88	Q 323.036,50	Q 182.404,79	Q 189.034,79	Q 190.169,39	Q 297.743,12	Q 216.671,35
			Documentos	Q 256.718,22	Q 188.175,88	Q 323.036,50	Q 182.404,79	Q 189.034,79	Q 190.169,39	Q 297.743,12	Q 216.671,35
			Documentos	Q 256.718,22	Q 188.175,88	Q 323.036,50	Q 182.404,79	Q 189.034,79	Q 190.169,39	Q 297.743,12	Q 216.671,35
			Documentos	Q 256.718,22	Q 188.175,88	Q 323.036,50	Q 182.404,79	Q 189.034,79	Q 190.169,39	Q 297.743,12	Q 216.671,35
			Documentos	Q 256.718,22	Q 188.175,88	Q 323.036,50	Q 182.404,79	Q 189.034,79	Q 190.169,39	Q 297.743,12	Q 216.671,35
			Documentos	Q 256.718,22	Q 188.175,88	Q 323.036,50	Q 182.404,79	Q 189.034,79	Q 190.169,39	Q 297.743,12	Q 216.671,35

Ejecución Financiera Mensual, en Quetzales

Resultado	Programa	Produccion	Accion	Ejecucion Financiera Mensual, en Quetzales													
				2014													
				D	N	O	S	A	J	J	M	A	M	F	E		
Sin resultados	01	Servicios de Analisis Economico	Documentos	Q 142,469.34	Q 144,067.52	Q 182,758.58	Q 230,572.59	Q 114,264.59	Q 114,539.59	Q 114,539.59	Q 114,539.59	Q 114,539.59	Q 114,539.59	Q 114,539.59	Q 114,539.59	Q 114,539.59	
			Documentos	Q 1,134,918.99	Q 1,319,211.89	Q 2,235,039.94	Q 1,339,399.92	Q 1,271,638.67	Q 1,342,459.67	Q 2,750,101.35	Q 2,396,310.77	Q 1,848,337.77	Q 1,491,006.72	Q 1,491,006.72	Q 1,491,006.72	Q 1,491,006.72	Q 1,491,006.72
			Documentos	Q 113,239.97	Q 94,039.97	Q 114,039.97	Q 94,039.97	Q 117,406.53	Q 92,985.42	Q 134,946.39	Q 84,020.42	Q 84,020.42	Q 108,285.90	Q 96,938.17	Q 96,938.17	Q 96,938.17	Q 96,938.17
			Documentos	Q 136,322.18	Q 93,330.44	Q 157,095.94	Q 106,042.99	Q 103,419.24	Q 210,990.96	Q 200,748.03	Q 96,638.24	Q 144,302.44	Q 107,707.44	Q 99,319.06	Q 99,319.06	Q 99,319.06	Q 99,319.06
			Documentos	Q 567,763.38	Q 494,076.21	Q 873,476.21	Q 777,911.21	Q 595,288.85	Q 637,907.48	Q 814,404.64	Q 630,042.48	Q 682,542.48	Q 581,151.31	Q 732,950.15	Q 732,950.15	Q 732,950.15	Q 732,950.15
			Documentos	Q 122,959.49	Q 89,731.62	Q 294,102.22	Q 205,940.64	Q 262,935.24	Q 111,722.38	Q 314,121.24	Q 271,439.22	Q 248,976.63	Q 199,427.92	Q 212,779.90	Q 199,427.92	Q 199,427.92	Q 199,427.92
			Personas	Q 122,229.43	Q 125,578.03	Q 460,707.90	Q 265,508.06	Q 386,333.49	Q 228,033.75	Q 294,182.32	Q 199,594.61	Q 229,152.60	Q 1,991,469.99	Q 328,263.04	Q 328,263.04	Q 328,263.04	Q 328,263.04
			Personas	Q 1,182,453.11	Q 1,538,868.08	Q 1,929,457.78	Q 1,570,861.52	Q 1,306,170.36	Q 1,719,540.21	Q 1,831,784.59	Q 1,783,456.00	Q 1,684,857.38	Q 1,444,638.48	Q 2,292,667.52	Q 2,292,667.52	Q 2,292,667.52	Q 2,292,667.52
			Documentos	Q 53,270.00	Q 588,663.00	Q 854,241.45	Q 668,913.00	Q 570,934.52	Q 570,312.69	Q 808,184.85	Q 1,028,760.55	Q 692,140.78	Q 847,062.44	Q 886,588.91	Q 886,588.91	Q 886,588.91	Q 886,588.91
			Documentos	Q 235,879.91	Q 439,167.18	Q 327,326.49	Q 379,046.08	Q 327,975.27	Q 515,031.38	Q 597,325.94	Q 311,101.98	Q 290,829.30	Q 690,270.40	Q 789,317.63	Q 789,317.63	Q 789,317.63	Q 789,317.63
			Documentos	Q 260,173.74	Q 235,879.91	Q 439,167.18	Q 327,326.49	Q 327,975.27	Q 515,031.38	Q 597,325.94	Q 311,101.98	Q 290,829.30	Q 690,270.40	Q 789,317.63	Q 789,317.63	Q 789,317.63	Q 789,317.63
			Personas	Q 110,053.88	Q 89,053.24	Q 151,601.01	Q 98,223.24	Q 148,498.65	Q 148,653.90	Q 332,951.61	Q 151,772.91	Q 179,611.28	Q 135,659.07	Q 184,498.87	Q 184,498.87	Q 184,498.87	Q 184,498.87
Personas	Q -	Q -	Q -	Q -	Q -	Q -	Q -	Q -	Q -	Q -	Q -	Q -	Q -	Q -			
Personas	Q 167,664.22	Q 293,544.36	Q 191,218.66	Q 166,140.09	Q 234,145.75	Q 361,196.71	Q 206,970.22	Q 286,597.72	Q 188,339.79	Q 298,503.17	Q 301,432.27	Q 301,432.27	Q 301,432.27	Q 301,432.27			
Empresas Importadoras y Exportadoras Beneficiadas con Exoneracion FISCAL por Resolución de Calificación	Entidad	Q 217,392.28	Q 167,664.22	Q 293,544.36	Q 191,218.66	Q 234,145.75	Q 361,196.71	Q 206,970.22	Q 286,597.72	Q 188,339.79	Q 298,503.17	Q 301,432.27	Q 301,432.27	Q 301,432.27	Q 301,432.27		
Acuerdos y convenios comerciales negociados y suscritos para beneficio de productores, exportadores e importadores beneficiados con la administración de los acuerdos comerciales internacionales que Guatemala tiene vigentes.	Personas	Q 159,508.03	Q 140,952.66	Q 450,003.76	Q 329,322.29	Q 156,194.72	Q 960,581.59	Q 342,536.50	Q 312,896.60	Q 235,664.62	Q 130,018.74	Q 335,229.46	Q 335,229.46	Q 335,229.46	Q 335,229.46		
Micro, pequeñas y medianas empresas beneficiadas con servicios de asistencia técnica y financiera.	Entidad	Q 539,972.81	Q 1,806,850.58	Q 1,893,332.47	Q 1,072,295.49	Q 1,336,723.35	Q 2,032,478.39	Q 2,339,505.73	Q 2,306,389.09	Q 2,558,329.70	Q 3,078,402.43	Q 3,597,602.56	Q 3,597,602.56	Q 3,597,602.56	Q 3,597,602.56		
Mujeres empresarias capacitadas y con asistencia técnica en servicios de desarrollo empresarial para su desarrollo integral.	Personas	Q -	Q -	Q -	Q -	Q -	Q -	Q -	Q -	Q -	Q -	Q -	Q -	Q -	Q -		
Artesanías y Artesanas capacitadas en producción y comercialización de servicios financieros y de	Personas	Q -	Q -	Q -	Q -	Q -	Q -	Q -	Q -	Q -	Q -	Q -	Q -	Q -	Q -		
Consumidores beneficiados con servicios de asistencia, protección y educación sobre sus derechos y obligaciones	Personas	Q 489,503.85	Q 580,667.93	Q 802,187.00	Q 1,013,820.69	Q 710,945.59	Q 723,999.49	Q 1,102,210.32	Q 750,365.65	Q 1,005,595.29	Q 582,038.58	Q 1,653,861.63	Q 1,653,861.63	Q 1,653,861.63	Q 1,653,861.63		
Para el 2013 se ha incrementado en un 21% el número de consumidores y usuarios de servicios financieros y de	Personas	Q 247,327.28	Q 184,382.83	Q 332,204.99	Q 180,809.83	Q 181,649.83	Q 194,232.79	Q 338,404.68	Q 180,080.63	Q 361,715.79	Q 259,414.23	Q 234,074.83	Q 234,074.83	Q 234,074.83	Q 234,074.83		
de sus obligaciones	Documentos	Q 1,983,205.00	Q 3,641,286.00	Q 3,883,462.42	Q 11,298,783.09	Q 3,932,217.70	Q 3,630,000.00	Q 3,037,504.68	Q 10,797,153.76	Q 7,000,325.09	Q 2,238.89	Q 10,504,915.06	Q 10,504,915.06	Q 10,504,915.06	Q 10,504,915.06		
Aportes a organismos de investigación económica	Documentos	Q -	Q -	Q -	Q -	Q -	Q -	Q -	Q -	Q -	Q -	Q -	Q -	Q -	Q -		
Sin resultados	99	Aportes a organismos de investigación económica	Documentos	Q 10,504,915.06	Q 8,695,160.00	Q 393,135.25	Q 234,074.83	Q 1,747,532.45	Q 1,653,861.63	Q 1,747,532.45	Q 1,747,532.45	Q 1,747,532.45	Q 1,747,532.45	Q 1,747,532.45	Q 1,747,532.45	Q 1,747,532.45	

100

Resultado	Programa	Produccion	Accion	Programa	Produccion	Accion
Sin resultados	01	Documentos	Q 718,428,24	Q 637,258,98	Q 1,074,031,55	Q 686,542,56
		Documentos	Q 131,025,11	Q 91,379,63	Q 160,612,46	Q 102,479,13
		Documentos	Q 135,090,77	Q 115,594,55	Q 165,012,81	Q 125,519,55
		Documentos	Q 1,164,266,11	Q 1,990,336,35	Q 1,990,336,35	Q 1,366,245,72
		Documentos	Q 151,168,12	Q 108,345,76	Q 201,281,27	Q 94,439,66
		Documentos	Q 25,500,00	Q 25,500,00	Q 25,500,00	Q 5,060,00
		Documentos	Q 25,500,00	Q 25,500,00	Q 25,500,00	Q 64,037,50
		Documentos	Q 105,681,02	Q 206,368,76	Q 105,681,02	Q 1,797,898,28
		Documentos	Q 84,242,89	Q 137,092,89	Q 84,242,89	Q 2,142,133,81
		Documentos	Q 1,519,022,60	Q 1,519,022,60	Q 1,519,022,60	Q 1,797,789,28
		Documentos	Q 1,608,576,80	Q 1,608,576,80	Q 1,608,576,80	Q 1,797,789,28
		Documentos	Q 1,940,408,69	Q 1,940,408,69	Q 1,940,408,69	Q 1,797,789,28
Para el 2019, se ha incrementado en un 20% el numero de personas individuales y jurídicas beneficiadas con servicios registrales	11	Personas	Q 166,853,23	Q 138,547,85	Q 160,716,61	Q 161,774,66
		Personas	Q 80,141,70	Q 78,195,25	Q 107,311,79	Q 169,164,91
		Personas	Q 1,341,995,55	Q 1,493,544,86	Q 2,389,111,37	Q 1,475,551,10
		Personas	Q 344,749,24	Q 2,553,078,23	Q 1,087,380,67	Q 2,796,968,01
		Documentos	Q 297,579,02	Q 276,339,48	Q 431,883,49	Q 234,952,51
		Documentos	Q 347,749,24	Q 2,553,078,23	Q 1,087,380,67	Q 2,796,968,01
		Documentos	Q 1,007,221,06	Q 65,793,65	Q 96,555,65	Q 82,022,74
		Personas	Q 3,786,94	Q 12,773,06	Q 229,668,43	Q 263,983,10
		Personas	Q 251,466,49	Q 224,716,38	Q 280,274,30	Q 176,994,34
		Entidad	Q 1,073,067,33	Q 1,317,291,05	Q 1,522,023,20	Q 1,988,028,33
		Documentos	Q 1,073,067,33	Q 1,317,291,05	Q 1,522,023,20	Q 1,988,028,33
		Documentos	Q 1,073,067,33	Q 1,317,291,05	Q 1,522,023,20	Q 1,988,028,33
Para el 2019, Guatemala incrementa su posición a 4.40 en el ranking del índice interamericano de competitividad (I.I. en 2014 a 4.4 en el 2019)	12	Personas	Q 100,221,06	Q 65,793,65	Q 96,555,65	Q 82,022,74
		Personas	Q 3,786,94	Q 12,773,06	Q 229,668,43	Q 263,983,10
		Personas	Q 251,466,49	Q 224,716,38	Q 280,274,30	Q 176,994,34
		Entidad	Q 1,073,067,33	Q 1,317,291,05	Q 1,522,023,20	Q 1,988,028,33
		Documentos	Q 1,073,067,33	Q 1,317,291,05	Q 1,522,023,20	Q 1,988,028,33
		Documentos	Q 1,073,067,33	Q 1,317,291,05	Q 1,522,023,20	Q 1,988,028,33
		Documentos	Q 1,073,067,33	Q 1,317,291,05	Q 1,522,023,20	Q 1,988,028,33
		Documentos	Q 1,073,067,33	Q 1,317,291,05	Q 1,522,023,20	Q 1,988,028,33
		Documentos	Q 1,073,067,33	Q 1,317,291,05	Q 1,522,023,20	Q 1,988,028,33
		Documentos	Q 1,073,067,33	Q 1,317,291,05	Q 1,522,023,20	Q 1,988,028,33
		Documentos	Q 1,073,067,33	Q 1,317,291,05	Q 1,522,023,20	Q 1,988,028,33
		Documentos	Q 1,073,067,33	Q 1,317,291,05	Q 1,522,023,20	Q 1,988,028,33
Sin resultados	99	Documentos	Q 2,227,927,00	Q 3,555,269,00	Q 67,969,923,77	Q 53,230,045,00
		Documentos	Q 300,184,17	Q 200,889,03	Q 355,808,38	Q 167,408,38
		Documentos	Q 461,114,518,36	Q 461,114,518,36	Q 461,114,518,36	Q 461,114,518,36
		Documentos	Q 49,810,422,98	Q 49,810,422,98	Q 49,810,422,98	Q 49,810,422,98
		Documentos	Q 5,733,377,97	Q 5,733,377,97	Q 5,733,377,97	Q 5,733,377,97
		Documentos	Q 59,588,817,44	Q 59,588,817,44	Q 59,588,817,44	Q 59,588,817,44
		Documentos	Q 40,381,119,42	Q 40,381,119,42	Q 40,381,119,42	Q 40,381,119,42
		Documentos	Q 4,355,668,73	Q 4,355,668,73	Q 4,355,668,73	Q 4,355,668,73
		Documentos	Q 20,184,067,97	Q 20,184,067,97	Q 20,184,067,97	Q 20,184,067,97
		Documentos	Q 198,758,38	Q 198,758,38	Q 198,758,38	Q 198,758,38
		Documentos	Q 198,758,38	Q 198,758,38	Q 198,758,38	Q 198,758,38
		Documentos	Q 198,758,38	Q 198,758,38	Q 198,758,38	Q 198,758,38

Ejecucion Financiera Mensual, en Quetzales

2017

D

N

O

S

A

J

M

A

M

F

E

Personas

Documentos

Documentos

Documentos

Documentos

Documentos

Documentos

Documentos

Documentos

Documentos

Documentos

Documentos

Documentos

Documentos

Documentos

Documentos

Documentos

Documentos

Documentos

Documentos

Documentos

Documentos

Documentos

Documentos

Documentos

Documentos

Documentos

Documentos

Documentos

Documentos


Documentos


María Elizabeth Vargas Michal
 Viceministra Administrativa y Financiera
 Ministerio de Economía


Guillermo J. Fernández
 Director General de Presupuestos
 Dirección Financiera
 Ministerio de Economía

[Handwritten signature]

Costos						Numero de Beneficiario
Costo Fijo Total	Costo Fijo Unitario	Costos Variables Totales	Costo Variable Unitario			
Q 30.782.168,00	Q 199.884,21	Q 30.847.963,00	Q 200.311,45			154
Q 23.233.202,00	Q 6.645,65	Q 23.233.802,00	Q 6.645,82			3496
Q 30.125.400,00	Q 3.433,09	Q 30.125.400,00	Q 3.433,09			8775
Q 500.000,00	Q 286,04	Q 500.000,00	Q 286,04			1748
Q 974.340,00	Q 487,17	Q 974.340,00	Q 487,17			2000
Q 12.038.247,00	Q 330,63	Q 12.679.727,00	Q 348,25			36410
Q 4.217.609,00	Q 118,49	Q 3.576.129,00	Q 100,47			35595
Q 17.137.135,00	Q 107.107,09	Q 17.137.135,00	Q 107.107,09			160
Q 2.051.235,00	Q 23.309,49	Q 2.063.036,00	Q 23.443,59			88
Q 1.933.686,00	Q 40.285,13	Q 1.933.686,00	Q 40.285,13			48
Q 31.554.655,00	Q 37.431,38	Q 30.847.794,00	Q 36.592,88			843
Q 2.075.546,00	Q 1.509,49	Q 2.085.446,00	Q 1.516,69			1375
Q 859.810,00	Q 1.910,69	Q 859.810,00	Q 1.910,69			450
Q 363.280.978,00	Q 30.273.414,83	Q 363.280.978,00	Q 30.273.414,83			12
Q 714.000,00	Q 714.000,00	Q 714.000,00	Q 714.000,00			1
Q 3.462.310,00	Q 314.755,45	Q 3.475.424,00	Q 315.947,64			11
Q 5.378.909,00	Q 11.395,99	Q 5.487.099,00	Q 11.625,21			472
Q 29.012.704,00	Q 383,05	Q 29.012.704,00	Q 383,05			75742
Q 81.241.356,00	Q 213.231,91	Q 81.241.356,00	Q 213.231,91			381
Q 8.758.975,00	Q 13.014,82	Q 8.758.975,00	Q 13.014,82			673
Q 2.480.077,00	Q 1.127,31	Q 2.482.177,00	Q 1.128,26			2200
Q 24.300.000,00	Q 4.860,00	Q 24.300.000,00	Q 4.860,00			5000
Q 3.626.385,00	Q 44.770,19	Q 3.626.385,00	Q 44.770,19			81


Lic. Jaime Hernández
 COORDINADOR GENERAL DE PRESUPUESTO
 Dirección Financiera
 Ministerio de Economía


Lic. Larraín Quiroz
 Director Financiero
 Ministerio de Economía


Lic. Elizabeth Vargas Nisthal
 Viceministra Administrativa y Financiera
 Ministerio de Economía