



Gobierno de Guatemala  
MINISTERIO DE ECONOMÍA

# Informe de Ejecución Presupuestaria al 31 de Enero de 2015

## Ministerio de Economía

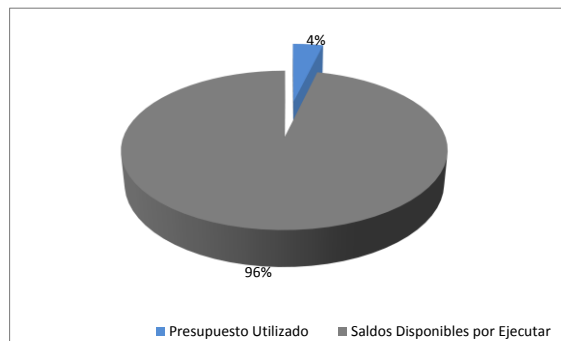
### Subgerencia Financiera

## INFORME DE EJECUCIÓN PRESUPUESTARIA AL 31 DE ENERO DEL EJERCICIO FISCAL 2015 MINISTERIO DE ECONOMÍA

El uso de las asignaciones presupuestarias están enfocadas al desarrollo de la agenda del cambio el cual está vinculado al Pacto de Competitividad, y en los diferentes programas que en conjunto llevan a cabo las actividades como por ejemplo en el Desarrollo Económico Competitivo y como indicadores muestra el aumento en los índices de competitividad, formalidad, creación de empleo y aumento del nivel de inversión extranjera en el país.

Para ello le fue dado un presupuesto el cual asciende a la cantidad de **Q.276.5** millones de quetzales, el mismo al 31 de Enero, reportó una ejecución de gastos de **Q.10.27** millones de quetzales, lo que representa el **3.72%**.

**Gráfica No.1**  
**Ejecución Presupuestaria Acumulada**  
**Al 31 de Enero del 2015**



**Cuadro No.1**  
**Ejecución presupuestaria acumulada por fuente de financiamiento**  
**Al 31 de Enero de 2015**

FF	DESCRIPCIÓN	VIGENTE	EJECUCIÓN	SALDO POR EJECUTAR	% EJECUTADO
11	INGRESOS CORRIENTES	163,000,000.00	7,920,080.03	155,079,919.97	4.86%
31	INGRESOS PROPIOS	56,688,000.00	1,758,974.83	54,929,025.17	3.10%
32	DISMINUCIÓN DE CAJA Y BANCOS DE INGRESOS PROPIOS	1,300,000.00	0.00	1,300,000.00	0.00%
52	PRÉSTAMOS EXTERNOS	55,385,456.00	593,872.96	54,791,583.04	1.07%
61	DONACIONES EXTERNAS	114,544.00	0.00	114,544.00	0.00%
<b>Total general</b>		<b>276,488,000.00</b>	<b>10,272,927.82</b>	<b>266,215,072.18</b>	<b>3.72%</b>

Fuente: Sistema de Contabilidad Integrada Gubernamental

La fuente de financiamiento 11 “Ingresos corrientes”, reporta una ejecución en el mes de enero de 2015 de **3.72%**, en gran parte se debe al pago de salarios del personal permanente, contratos y honorarios del personal temporal por valor de Q.5.37 millones de quetzales; pagos por servicios básicos, jurídicos, estudios, arrendamientos por valor de Q.368,159.05; así como los pagos por concepto de aportes y cuotas que el Estado debe realizar a entidades nacionales, regionales e internacionales por valor de Q.2.18 millones de quetzales, dentro de estos valores se tiene el aporte mensual para funcionamiento del Instituto Nacional de Estadística –INE-.

El presupuesto que está financiado por la generación de recursos propios, derivado de la prestación de servicios registrales, alcanzó un **3.10%** de ejecución; la fuente de financiamiento 31 “Ingresos propios”, fue utilizado conforme el comportamiento de recaudación de ingresos en cada dependencia que recibe ingresos por la prestación de servicios en los aranceles autorizados.

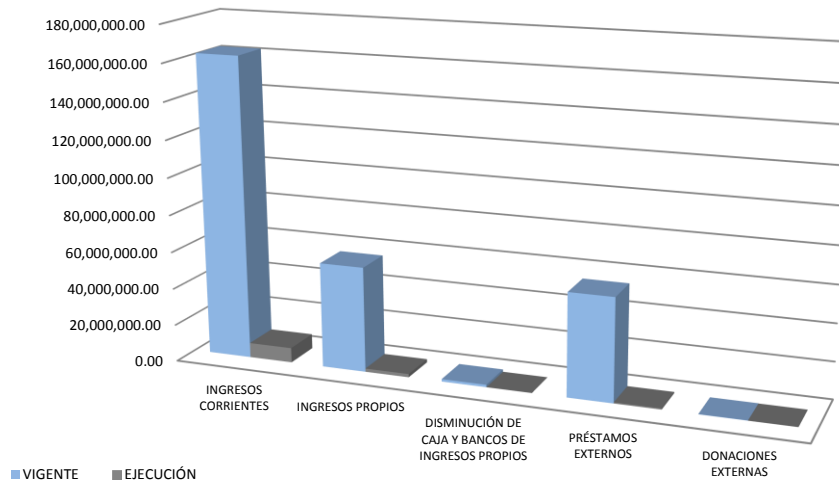
En gran parte se debe al pago de salarios del personal permanente y honorarios por valor de Q.1.35 millones de quetzales, pagos por servicios varios por valor de Q.413,843.13; por lo que esta fuente de financiamiento ostenta un valor ejecutado de **Q.1.76** millones de quetzales.

En cuanto a la utilización de los convenios de la fuente de financiamiento 52 “Préstamos externos”, ha ejecutado el equivalente a **1.07%**; a través del convenio de préstamo “Programa de Apoyo al Comercio Exterior y la Integración”, financiado con el Banco Interamericano de Desarrollo –BID-, registra ejecución por un valor de Q178,806.00 por concepto de honorarios y Q251,588.00 en servicios varios y asesorías.

Dentro de las asignaciones presupuestarias se encuentra registrado el espacio del presupuesto dirigido a ejecutar el convenio del préstamo “Programa de Apoyo a Inversiones Estratégicas y Transformación Productiva”, el cual reporta una ejecución de Q.163,478.96, alcanzando una ejecución de 2.82%.

Los recursos fueron ejecutados, en pequeñas proporciones, debido que como Ministerio estamos en una etapa de austeridad del gasto, derivada de una baja recaudación fiscal, en la que solamente se utilizan los recursos sumamente necesarios para poder seguir dando un buen servicio a la población y no descuidar los objetivos trazados según el Plan operativo anual, tomando en cuenta también que en el mes de enero, aun el Ministerio estaba en arranque financiero.

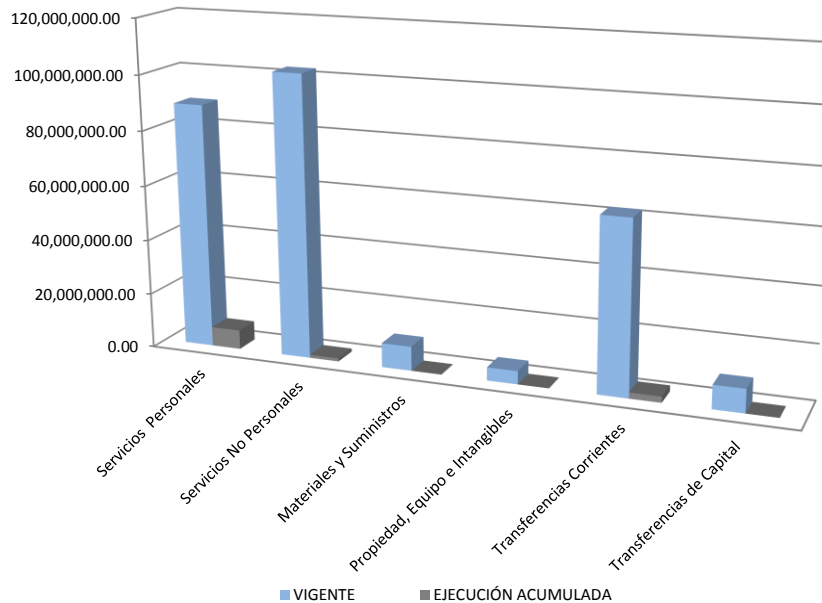
**Gráfica No.2**  
**Ministerio de Economía**  
**Ejecución del Presupuesto Acumulado**  
**Al 31 de Enero de 2015**



**Cuadro No. 2**  
**Ministerio de Economía**  
**Ejecución Presupuestaria Acumulada por Grupo de Gasto**

GRP	DESCRIPCIÓN	VIGENTE	EJECUCIÓN ACUMULADA	SALDO POR EJECUTAR	% EJECUTADO
000	Servicios Personales	89,094,161.00	6,979,922.59	82,114,238.41	7.83%
100	Servicios No Personales	102,691,931.00	1,112,553.02	101,579,377.98	1.08%
200	Materiales y Suministros	8,829,454.00	0.00	8,829,454.00	0.00%
300	Propiedad, Equipo e Intangibles	4,783,418.00	0.00	4,783,418.00	0.00%
400	Transferencias Corrientes	62,523,318.00	2,180,452.21	60,342,865.79	3.49%
500	Transferencias de Capital	8,565,718.00	0.00	8,565,718.00	0.00%
	<b>Total general</b>	<b>276,488,000.00</b>	<b>10,272,927.82</b>	<b>266,215,072.18</b>	<b>3.72%</b>

**Gráfica No.3**  
**Ministerio de Economía**  
**Ejecución del Presupuesto grupo de gastos**  
**Al 31 de Enero de 2015**



La autorización de las cuotas de pago con recursos diferentes de la tributación (ingresos propios, préstamos, donaciones), quedaron sujetas a la disponibilidad de los recursos, a la asignación presupuestaria correspondiente y a la aprobación del Comité de Programación de la Ejecución Presupuestaria. Sin embargo, el resultado estratégico de gobierno en Apoyo al Incremento de la Competitividad contaba con un 18.80% del presupuesto total del Ministerio de Economía, y fue utilizado al 31 de Enero el valor de Q2,461,942.13 el programa ministerial tiene el equivalentes del 4.74% de ejecución.

**Cuadro No. 5**  
**Ejecutado por tipo de gasto y fuente de financiamiento**  
**Ministerio de Economía**  
**Hasta el 31 de Enero de 2015**

FF	DESCRIPCION	PRESUPUESTO VIGENTE	% Participación	DEVENGADO AL 31 DE ENERO	SALDO POR EJECUTAR	% EJECUTADO	% POR EJECUTAR
	<b>Total Institución (a+b)</b>	<b>276,488,000.00</b>	<b>100%</b>	<b>10,272,927.82</b>	<b>266,215,072.18</b>	<b>3.72%</b>	<b>96.28%</b>
a)	<b>GASTOS DE FUNCIONAMIENTO</b>	<b>263,138,864.00</b>	<b>95%</b>	<b>10,272,927.82</b>	<b>252,865,936.18</b>	<b>3.90%</b>	<b>96.10%</b>
11	Ingresos Corrientes	162,893,033.00	61.90%	7,920,080.03	154,972,952.97	4.86%	95.14%
31	Ingresos Propios	55,258,840.00	21.00%	1,758,974.83	53,499,865.17	3.18%	96.82%
32	Disminución de Caja y Bancos de Ingresos	1,300,000.00	0.49%	-	1,300,000.00	0.00%	100.00%
52	Préstamos Externos	43,572,447.00	16.56%	593,872.96	42,978,574.04	1.36%	98.64%
61	Donaciones Externas	114,544.00	0.04%	-	114,544.00	0.00%	100.00%
b)	<b>GASTOS DE INVERSIÓN</b>	<b>13,349,136.00</b>	<b>5%</b>	<b>-</b>	<b>13,349,136.00</b>	<b>0.00%</b>	<b>100.00%</b>
11	Ingresos Corrientes	106,967.00	0.80%	-	106,967.00	0.00%	100.00%
31	Ingresos Propios	1,429,160.00	10.71%	-	1,429,160.00	0.00%	100.00%
52	Préstamos Externos	11,813,009.00	88.49%	-	11,813,009.00	0.00%	100.00%

**Cuadro No. 6**  
**Ministerio de Economía**  
**Ejecución presupuestaria acumulada por Actividad**  
**Hasta el 31 de Enero 2015**

1	2	3	4	5	6	7
PRO	PRESUPUESTO VIGENTE	PRESUPUESTO INICIAL	PRESUPUESTO VIGENTE	PRESUPUESTO EJECUTADO	DISPONIBLE	% EJECUCION
	<b>TOTAL ENTIDAD</b>	<b>276,488,000.00</b>	<b>276,488,000.00</b>	<b>10,272,927.82</b>	<b>266,215,072.18</b>	<b>3.72%</b>
<b>01</b>	<b>ACTIVIDADES CENTRALES</b>	<b>35,823,016.00</b>	<b>35,823,016.00</b>	<b>2,258,260.38</b>	<b>33,564,755.62</b>	<b>6.30%</b>
1	Servicios de Dirección y Coordinación Superior	8,198,106.00	8,198,106.00	625,015.11	7,573,090.89	7.62%
2	Servicios de Gestión de Financiamiento Externo	1,819,713.00	1,819,713.00	139,795.68	1,679,917.32	7.68%
3	Servicios de Auditoría Interna	1,820,919.00	1,820,919.00	126,458.33	1,694,460.67	6.94%
4	Servicios Generales	21,745,122.00	21,745,122.00	1,193,041.78	20,552,080.22	5.49%
5	Servicios de Análisis Económico	2,107,365.00	2,107,365.00	173,949.48	1,933,415.52	8.25%
6	Servicios de formación con perspectiva de género	131,791.00	131,791.00	-	131,791.00	0.00%
<b>11</b>	<b>SERVICIOS REGISTRALES</b>	<b>7,113,391.00</b>	<b>7,113,391.00</b>	<b>292,651.74</b>	<b>6,820,739.26</b>	<b>4.11%</b>
1	Servicios de registros de valores bursátiles de certificación y de firmas electrónicas	1,424,325.00	1,424,325.00	99,854.06	1,324,470.94	7.01%
2	Servicios de Registro de Garantías Mobiliarias	4,470,632.00	4,470,632.00	156,185.25	4,314,446.75	3.49%
3		1,218,434.00	1,218,434.00	36,612.43	1,181,821.57	3.00%
<b>12</b>	<b>APOYO AL INCREMENTO DE LA</b>	<b>51,983,998.00</b>	<b>51,983,998.00</b>	<b>2,461,942.13</b>	<b>49,522,055.87</b>	<b>4.74%</b>
1	Servicios de registro de patentes comerciales y títulos de propiedad intelectual.	24,305,408.00	24,305,408.00	1,373,818.42	22,931,589.58	5.65%
2	Servicios de apoyo en producción y comercialización artesanal.	2,120,000.00	2,120,000.00	-	2,120,000.00	0.00%
3	Servicios de análisis, diagnóstico y proyectos para mejorar la inversión y competitividad.	11,681,885.00	11,681,885.00	460,357.64	11,221,527.36	3.94%
4	Servicios de normalización, metrología y acreditación.	5,990,312.00	5,990,312.00	267,317.59	5,722,994.41	4.46%
5	Servicios de capacitación para la cultura de la competencia.	2,240,861.00	2,240,861.00	135,500.63	2,105,360.37	6.05%
6	Servicios de educación vocacional para la inserción laboral de jóvenes.	2,193,777.00	2,193,777.00	-	2,193,777.00	0.00%
7	Servicios de calificación y exoneración fiscal en la actividad exportadora y de maquila.	3,451,755.00	3,451,755.00	224,947.85	3,226,807.15	6.52%
<b>13</b>	<b>GESTION DE LA INTEGRACION ECONOMICA Y COMERCIO EXTERIOR</b>	<b>59,479,431.00</b>	<b>59,479,431.00</b>	<b>1,449,760.41</b>	<b>58,029,670.59</b>	<b>2.44%</b>
1	Negociación de acuerdos comerciales Internacionales	35,776,746.00	35,776,746.00	1,300,586.79	34,476,159.21	3.64%
2	Administración de Acuerdos Comerciales Internacionales	22,142,349.00	22,142,349.00	149,173.62	21,993,175.38	0.67%
3	Servicios de apoyo financiero a empresarios con potencial exportador.	1,560,336.00	1,560,336.00	-	1,560,336.00	0.00%
<b>14</b>	<b>DESARROLLO DE LA MICRO, PEQUEÑA Y MEDIANA EMPRESA</b>	<b>45,563,170.00</b>	<b>45,563,170.00</b>	<b>789,121.74</b>	<b>44,774,048.26</b>	<b>1.73%</b>
1	Negociación de acuerdos comerciales Internacionales	21,275,090.00	21,275,090.00	789,121.74	20,485,968.26	3.71%
2	Administración de Acuerdos Comerciales Internacionales	23,932,000.00	23,932,000.00	-	23,932,000.00	0.00%
3	Implementación de la Unión Aduanera Centroamericana (BCIE)	356,080.00	356,080.00	-	356,080.00	0.00%
<b>15</b>	<b>ASISTENCIA Y PROTECCION AL CONSUMIDOR Y SUPERVISION DEL COMERCIO INTERNO</b>	<b>15,322,459.00</b>	<b>15,322,459.00</b>	<b>908,081.42</b>	<b>14,414,377.58</b>	<b>5.93%</b>
1	Servicios de asistencia, protección y educación al consumidor.	12,084,018.00	12,084,018.00	601,356.17	11,482,661.83	4.98%
2	Servicios de supervisión al comercio interno.	3,238,441.00	3,238,441.00	306,725.25	2,931,715.75	9.47%
<b>99</b>	<b>PARTIDAS NO ASIGNABLES A PROGRAMAS</b>	<b>61,202,535.00</b>	<b>61,202,535.00</b>	<b>2,113,110.00</b>	<b>59,089,425.00</b>	<b>3.45%</b>
1	Aportes y Cuotas a Organismos Económicos y Comerciales	60,488,535.00	60,488,535.00	2,113,110.00	58,375,425.00	3.49%
2	Aportes a Organismos de Investigación Económica	714,000.00	714,000.00	-	714,000.00	0.00%

Fuente: Sistema de Contabilidad Integrada Gubernamental

**Cuadro No. 7**  
**Ministerio de Economía**  
**Ejecución presupuestaria acumulada por programas y grupo de gasto**  
**31 de Enero de 2015**

**Actividades Centrales, Grupo de Gasto**

GRP	DESCRIPCIÓN	VIGENTE	EJECUCIÓN ACUMULADA	SALDO POR EJECUTAR	% EJECUTADO
000	Servicios Personales	2193,535.00	1,863,244.67	20,050,290.33	8.50%
100	Servicios No Personales	10,563,426.00	327,673.50	10,235,752.50	3.10%
200	Materiales y Suministros	2,025,272.00	0.00	2,025,272.00	0.00%
300	Propiedad, Equipo e Intangibles	0.00	0.00	0.00	0.00%
400	Transferencias Corrientes	1,320,783.00	67,342.21	1,253,440.79	5.10%
	<b>Total general</b>	<b>35,823,016.00</b>	<b>2,258,260.38</b>	<b>33,564,755.62</b>	<b>6.30%</b>

**Servicios Registrales, grupo de gasto**

GRP	DESCRIPCIÓN	VIGENTE	EJECUCIÓN ACUMULADA	SALDO POR EJECUTAR	% EJECUTADO
000	Servicios Personales	3,429,743.00	279,258.72	3,150,484.28	8.14%
100	Servicios No Personales	2,775,209.00	13,393.02	2,761,815.98	0.48%
200	Materiales y Suministros	647,879.00	0.00	647,879.00	0.00%
300	Propiedad, Equipo e Intangibles	260,560.00	0.00	260,560.00	0.00%
	<b>Total general</b>	<b>7,113,391.00</b>	<b>292,651.74</b>	<b>6,820,739.26</b>	<b>4.11%</b>

**Apoyo al Incremento de la Competitividad, grupo de gasto**

GRP	DESCRIPCIÓN	VIGENTE	EJECUCIÓN ACUMULADA	SALDO POR EJECUTAR	% EJECUTADO
000	Servicios Personales	27,139,109.00	2,080,496.17	25,058,612.83	7.67%
100	Servicios No Personales	21,351,328.00	381,445.96	20,969,882.04	1.79%
200	Materiales y Suministros	2,217,994.00	0.00	2,217,994.00	0.00%
300	Propiedad, Equipo e Intangibles	1,275,567.00	0.00	1,275,567.00	0.00%
	<b>Total general</b>	<b>51,983,998.00</b>	<b>2,461,942.13</b>	<b>49,522,055.87</b>	<b>4.74%</b>

**Gestión de Integración y Comercio Exterior, grupo de gasto**

GRP	DESCRIPCIÓN	VIGENTE	EJECUCIÓN ACUMULADA	SALDO POR EJECUTAR	% EJECUTADO
000	Servicios Personales	5,128,832.00	1,234,051.36	3,894,780.64	8.16%
100	Servicios No Personales	4,162,992.00	215,709.05	4,144,282.95	0.52%
200	Materiales y Suministros	846,926.00	0.00	846,926.00	0.00%
300	Propiedad, Equipo e Intangibles	1,873,681.00	0.00	1,873,681.00	0.00%
	<b>Total general</b>	<b>59,479,431.00</b>	<b>1,449,760.41</b>	<b>58,029,670.59</b>	<b>2.44%</b>

**Desarrollo de la Micro, Pequeña y Mediana Empresa, Grupo de Gasto**

GRP	DESCRIPCIÓN	VIGENTE	EJECUCIÓN ACUMULADA	SALDO POR EJECUTAR	% EJECUTADO
000	Servicios Personales	12,466,835.00	674,635.74	11,792,199.26	5.41%
100	Servicios No Personales	22,248,845.00	114,486.00	22,134,359.00	0.51%
200	Materiales y Suministros	908,162.00	0.00	908,162.00	0.00%
300	Propiedad, Equipo e Intangibles	1,373,610.00	0.00	1,373,610.00	0.00%
500	Transferencias de Capital	8,565,718.00	0.00	8,565,718.00	0.00%
	<b>Total general</b>	<b>45,563,170.00</b>	<b>789,121.74</b>	<b>44,774,048.26</b>	<b>1.73%</b>

**Servicios de Protección al Consumidor, Grupo de Gasto**

GRP	DESCRIPCIÓN	VIGENTE	EJECUCIÓN ACUMULADA	SALDO POR EJECUTAR	% EJECUTADO
000	Servicios Personales	9,016,107.00	848,235.93	8,167,871.07	9.41%
100	Servicios No Personales	4,123,131.00	59,845.49	4,063,285.51	1.45%
200	Materiales y Suministros	2,183,221.00	0.00	2,183,221.00	0.00%
	<b>Total general</b>	<b>15,322,459.00</b>	<b>908,081.42</b>	<b>14,414,377.58</b>	<b>5.93%</b>

**PARTIDAS NO ASIGNABLES A PROGRAMAS, grupo de gasto**

GRP	DESCRIPCIÓN	VIGENTE	EJECUCIÓN ACUMULADA	SALDO POR EJECUTAR	% EJECUTADO
400	Transferencias corrientes	61,202,535.00	2,113,110.00	59,089,425.00	3.45%
	<b>Total general</b>	<b>61,202,535.00</b>	<b>2,113,110.00</b>	<b>59,089,425.00</b>	<b>3.45%</b>

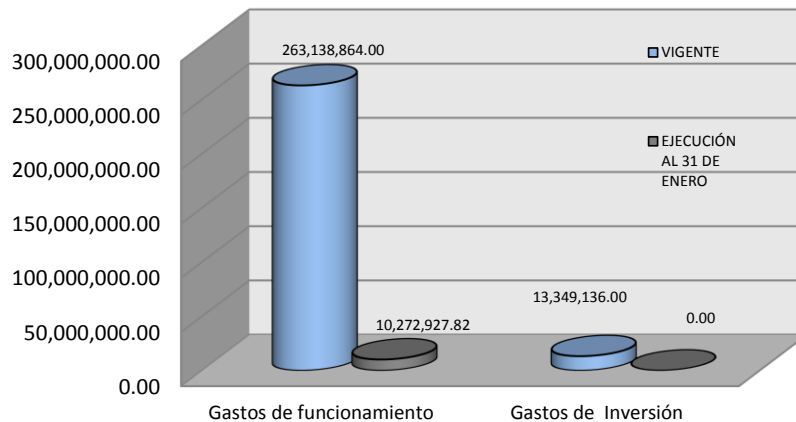
Fuente: Sistema de Contabilidad Integrada Gubernamental

**Cuadro No. 8**  
**Ministerio de Economía**  
**Ejecución presupuestaria acumulada por Tipo de Gasto**  
**Funcionamiento e Inversión y grupo de gasto**  
**Al 31 de Enero de 2015**

Grupo	DESCRIPCIÓN	VIGENTE	EJECUCIÓN AL 31 DE ENERO	SALDO POR EJECUTAR	% EJECUTADO
	<b>Total Institución (a+b)</b>	<b>276,488,000.00</b>	<b>10,272,927.82</b>	<b>266,215,072.18</b>	<b>3.72%</b>
<b>(a)</b>	<b>Gastos de funcionamiento</b>	<b>263,138,864.00</b>	<b>10,272,927.82</b>	<b>252,865,936.18</b>	<b>3.90%</b>
000	Servicios Personales	89,094,161.00	6,979,922.59	82,114,238.41	7.83%
100	Servicios no Personales	102,691,931.00	1,112,553.02	101,579,377.98	1.08%
200	Materiales y suministros	8,829,454.00	0.00	8,829,454.00	0.00%
400	Transferencias Corrientes	62,523,318.00	2,180,452.21	60,342,865.79	3.49%
<b>(b)</b>	<b>Gastos de Inversión</b>	<b>13,349,136.00</b>	<b>0.00</b>	<b>13,349,136.00</b>	<b>0.00%</b>
300	Propiedad planta y equipo	4,783,418.00	0.00	4,783,418.00	0.00%
500	Transferencias de Capital	8,565,718.00	0.00	8,565,718.00	0.00%

Fuente: Sistema de Contabilidad Integrada Gubernamental

**Gráfica No.4**  
**Ministerio de Economía**  
**Ejecución del Presupuesto Acumulado Inversión y funcionamiento**  
**Al 31 de Enero de 2015**







**Cuadro No. 9**  
**Ministerio de Economía**  
**Saldos Presupuestarios con Recursos de Fuentes Externas**  
**Al 31 de Enero de 2015**

FF	ORG	CO	PRO	AC	GRUP	DESCRIPCION	vigentes	ejecutado	saldo	% ejec
52						PRESTAMOS EXTERNOS	55,385,456.00	593,872.96	54,791,583.04	1.07%
	402					BANCO INTERAMERICANO DE DESARROLLO BID	30,385,456.00	593,872.96	29,791,583.04	1.95%
		102				Programa de Apoyo al Comercio Exterior y la Integración	24,581,865.00	430,394.00	24,151,471.00	1.75%
			13	1	0	Servicios personales	1,359,990.00	129,913.00	1,230,077.00	
			13	1	100	Servicios no personales	11,819,974.00	208,388.00	11,611,586.00	
			13	1	200	Materiales y suministros	45,000.00	0.00	45,000.00	
			13	1	300	Propiedad planta y equipo	1,873,681.00	0.00	1,873,681.00	
			13	3	100	Servicios no personales	1,560,336.00	0.00	1,560,336.00	
			14	1	000	Servicios personales	768,690.00	48,893.00	719,797.00	
			14	1	100	Servicios no personales	1,958,044.00	43,200.00	1,914,844.00	
			14	1	500	transferencias de capital	5,196,150.00	0.00	5,196,150.00	
		111				Programa de Apoyo a Inversiones Estratégicas y Transformación productiva	5,803,591.00	163,478.96	5,640,112.04	2.82%
			12	3	000	Servicios personales	2,253,567.00	84,516.12	2,169,050.88	
			12	3	100	Servicios no personales	3,550,024.00	78,962.84	3,471,061.16	
	403					BANCO INTERNACIONAL DE RECONSTRUCCION Y FOMENTO	25,000,000.00	0.00	25,000,000.00	0.00%
		42				Proyecto de Fortalecimiento de la productividad de la Micro, pequeña y mediana Empresa	25,000,000.00	0.00	25,000,000.00	0.00%
			14	1	0	Servicios personales	1,068,000.00	0.00	1,068,000.00	
			14	2	000	Servicios personales	4,272,000.00	0.00	4,272,000.00	
			14	2	100	Servicios no personales	14,586,790.00	0.00	14,586,790.00	
			14	2	200	Materiales y suministros	330,032.00	0.00	330,032.00	
			14	2	300	Propiedad planta y equipo	1,373,610.00	0.00	1,373,610.00	
			14	2	500	transferencias de capital	3,369,568.00	0.00	3,369,568.00	
61						DONACIONES EXTERNAS	114,544.00	0.00	114,544.00	0.00%
	409					COMUNIDAD ECONOMICA EUROPEA	114,544.00	0.00	114,544.00	
		39				Programa de generacion de empleo y educacion vocacional para jovenes en Guatemala	114,544.00	0.00	114,544.00	0.00%
			12	5	100	Servicios no Personales	114,544.00	0.00	114,544.00	

Fuente: Sistema de Contabilidad Integrada Gubernamental

**Cuadro No.10**  
**Reporte de Ingresos Por Arancel**  
**Ministerio de Economía**  
**Al 31 de Enero de 2014**

Rubros	Descripción	Presupuesto de ingresos	Recaudado durante ENERO	Saldo de ingresos por Percibir
11240	SOBRE EL COMERCIO	42,775,490.00	382,435.24	-42,393,054.76
11250	SOBRE LA INDUSTRIA	6,949,619.00	0.00	-6,949,619.00
11290	TASAS Y LICENCIAS VARIAS	4,642,208.00	21,617.00	-4,620,591.00
11490	OTROS ARRENDAMIENTOS	1,539,000.00	173,072.68	-1,365,927.32
11690	OTRAS MULTAS	288,373.00	10.00	-288,363.00
13130	PUBLICACIONES, IMPRESOS OFICIALES Y TEXTOS	492,423.00	2,190.00	-490,233.00
13290	OTROS SERVICIOS	887.00	0.00	-887.00
	<b>TOTAL INGRESOS</b>	<b>56,688,000.00</b>	<b>579,324.92</b>	<b>-56,108,675.08</b>

Fuente: Sistema de Contabilidad Integrada Gubernamental

**Cuadro No. 11**  
**Ministerio de Economía**  
**Ejecución de Metas Institucionales realizadas**  
**Al 31 de Enero de 2015**

PRO	AC	NIVEL	PRODUCTO Y SUBPRODUCTO	UNIDAD DE MEDIDA	PRESUPUESTO FISICO			PRESUPUESTO FINANCIERO			
					VIGENTE	EJECUCION	%	VIGENTE	EJECUCION	%	
11			SERVICIOS REGISTRALES								
	1		SERVICIOS DE REGISTRO DE VALORES BURSÁTILES Y EXTRABURSÁTILES					1,424,325.00	99,854.06	7.01	
		001	Personas individuales y jurídicas beneficiadas con servicios de registro del mercado de valores bursátil y extrabursátil	Persona	8	1	12.50				
		002	Personas individuales y jurídicas beneficiadas con servicios de registro del mercado de valores bursátiles	Persona	5	1	20.00				
		003	Personas individuales y jurídicas beneficiadas con servicios de registro del mercado de valores extrabursátiles.	Persona	3	0	0.00				
	2		SERVICIOS DE REGISTRO DE GARANTÍAS MOBILIARIAS					4,470,632.00	56,855.25	3.49	
		001	Personas individuales y jurídicas beneficiadas con servicios de registro de garantías mobiliarias	Persona	390	8	2.05				
		002	Personas individuales y jurídicas beneficiadas con servicios de registro de Garantías Mobiliarias	Persona	390	8	2.05				
	3		REGISTRO DE PRESTADORES DE SERVICIOS DE CERTIFICACION Y DE FIRMA ELECTRONICA					12,614,434.00	36,612.43	3	
		001	Personas jurídicas beneficiadas con servicios de registro de certificación y firma electrónica.	Persona	1	0	0.00				
		002	Personas jurídicas beneficiadas con servicios de registro de certificación y firma electrónica	Persona	1	0	0.00				
12			APOYO AL INCREMENTO DE LA COMPETITIVIDAD								
	1		SERVICIOS DE REGISTRO DE PATENTES COMERCIALES Y TÍTULOS DE PROPIEDAD INTELECTUAL					24,305,408.00	1,373,818.42	5.65	
		001	Personas individuales y jurídicas beneficiadas con servicios de registro de patentes comerciales y títulos de propiedad intelectual en menor tiempo.	Persona	72,489	5,040	6.95				
		002	Personas individuales y jurídicas beneficiadas con patentes de inscripción de sociedades nacionales, comerciante individual y empresas mercantiles.	Persona	55,489	3,990	7.19				
		003	Personas individuales y jurídicas beneficiadas con título de derechos de propiedad intelectual.	Persona	17,000	1,050	6.18				
	2		SERVICIOS DE APOYO EN PRODUCCION Y COMERCIALIZACION ARTESANAL					2,420,000.00	0.00	0	
		001	Artesanos y artesanas con apoyo en producción y comercialización artesanal.	Persona	2,000	100	5.00				
		002	Artesanos y artesanas capacitados en desarrollo de oferta artesanal exportable.	Persona	2,000	100	5.00				
		003	Artesanos y artesanas beneficiados con el desarrollo de nuevos diseños de artesanías	Evento	500	0	0.00				
		004	Artesanos y artesanas beneficiados con ferias internacionales para presentación de colecciones de nuevos diseños de productos artesanales que se desarrollan en las comunidades atendidas.	Evento	5	0	0.00				
	3		SERVICIOS DE ANÁLISIS, DIAGNÓSTICOS Y PROYECTOS PARA MEJORAR LA INVERSIÓN Y COMPETITIVIDAD					11,681,885.00	460,357.64	3.94	
		001	Empresas beneficiadas con diagnósticos, programas, políticas y proyectos de competitividad y clima de negocios.	Documento	325	13	4.00				
		002	Empresas beneficiadas con mejoras en el clima de negocios en la reducción de costos, tiempo o procedimientos para iniciar, operar o cerrar negocios, en sus fases de producción, comercialización, financiamiento o venta.	Documento	138	2	1.45				
		003	Empresas beneficiadas con proyectos dinamizadores de la economía.	Documento	2	0	0.00				
		004	Empresas beneficiadas con estrategias, programas de innovación y servicios de desarrollo empresarial.	Documento	37	0	0.00				
		005	Empresas beneficiadas con estrategias para el desarrollo institucional y competitivo a nivel territorial.	Documento	79	7	8.86				
		006	Empresas beneficiadas con identificación, validación y evaluación de sectores estratégicos para la atracción de Inversión Extranjera Directa (IED).	Documento	17	1	5.88				
		007	Empresas beneficiadas con la implementación de un sistema marco de productividad y competitividad.	Documento	52	3	5.77				
	4		SERVICIOS DE NORMALIZACION, METROLOGIA Y ACREDITACION					5,990,312.00	267,317.59	4.46	
		001	Entidades públicas, privadas y académicas beneficiadas con servicios de Normalización, Metrología y Acreditación.	Documento	2,041	2,041	100.00				
		002	Entidades públicas, privadas y académicas beneficiadas con normas publicadas de la Comisión Guatemalteca de Normas (COGUANOR).	Documento	1,221	1,221	100.00				
		003	Laboratorios de ensayo, calibración y organismos de Inspección beneficiados con acreditación.	Documento	400	400	100.00				
		004	Entidades públicas, privadas y académicas beneficiadas con certificados de calibración.	Documento	420	420	100.00				
	5		SERVICIOS DE CAPACITACION PARA LA CULTURA DE LA COMPETENCIA					2,240,861.00	135,500.63	6.05	
		001	Personas capacitadas sobre política y fomento de la cultura por la competencia.	Persona	1,600	0	0.00				
		002	Personas capacitadas sobre política y fomento de la cultura por la competencia.	Persona	1,600	0	0.00				
	6		SERVICIOS DE EDUCACION VOCACIONAL PARA LA INSERCIÓN LABORAL DE JOVENES					2,193,777.00	0.00	0	
		001	Jóvenes de 14 a 29 años beneficiados con oportunidades de inserción laboral en Guatemala.	Persona	8,000	0	0.00				
		002	Jóvenes de 14 a 29 años capacitados en temas de educación vocacional con asistencia técnica y servicios de información a nivel nacional.	Persona	8,000	0	0.00				
		003	Jóvenes beneficiados con una plataforma tecnológica de información sobre oferta y demanda laboral	Sistema Informático	1	0	0.00				

Fuente: Sistema de Contabilidad Integrada Gubernamental

**Cuadro No. 12**  
**Ministerio de Economía**  
**Ejecución de Metas Institucionales realizadas**  
**Al 31 de Enero de 2015**

PRO	AC	NIVEL	PRODUCTO Y SUBPRODUCTO	UNIDAD DE MEDIDA	PRESUPUESTO FISICO			PRESUPUESTO FINANCIERO		
					VIGENTE	EJECUCION	%	VIGENTE	EJECUCION	%
	7		SERVICIOS DE CALIFICACION Y EXONERACION FISCAL EN LA ACTIVIDAD EXPORTADORA Y DE MAQUILA					3,451,755.00	224,947.85	6.52
		001	Importadores y exportadores beneficiados con exoneraciones fiscales por resoluciones de calificación.	Entidad	63	5	7.94			
		002	Importadores y exportadores beneficiados con exoneraciones fiscales por resoluciones de calificación de la actividad exportadora y maquila.	Entidad	60	5	8.33			
		003	Importadores y exportadores beneficiados con exoneraciones fiscales por resoluciones de calificación, zonas francas.	Entidad	3	0	0.00			
13			GESTION DE LA INTEGRACION ECONOMICA Y COMERCIO EXTERIOR							
	1		NEGOCIACION DE ACUERDOS COMERCIALES INTERNACIONALES					35,776,746.00	1,300,586.79	3.64
		001	Sector exportador beneficiado con la negociación de acuerdos y convenios comerciales.	Documento	122	0	0.00			
		002	Población beneficiada con las negociaciones comerciales con Venezuela, Corea, Canadá, Uruguay, Marruecos, India, Kuwait y Unión Aduanera.	Documento	30	0	0.00			
		003	Sector empresarial beneficiado con la gestión de la Misión de Guatemala ante la Organización Mundial del Comercio (OMC), en las instancias de	Documento	92	0	0.00			
		004	Empresarios beneficiados con un sistema informático para análisis e inteligencia de mercados, atracción de inversiones, promoción comercial y	Sistema	1	0	0.00			
	2		ADMINISTRACION DE ACUERDOS COMERCIALES INTERNACIONALES					22,142,349.00	149,173.62	0.67
		001	Productores, exportadores e importadores beneficiados con la administración de los acuerdos comerciales internacionales que Guatemala tiene vigentes.	Persona	3,496	373	10.67			
		002	Productores, exportadores e importadores beneficiados con la administración de los acuerdos comerciales internacionales que Guatemala tiene vigentes.	Persona	3,496	373	10.67			
	3		SERVICIOS DE APOYO FINANCIERO A EMPRESARIOS CON POTENCIAL EXPORTADOR					1,560,336.00	0	0
		001	Empresarios beneficiados con apoyo financiero con potencial exportador.	Evento	14	0	0.00			
		002	Empresarios beneficiados con financiamiento para la participación en ferias comerciales especializadas	Evento	8	0	0.00			
		003	Empresarios beneficiados con financiamiento en misiones de negocios comerciales.	Evento	6	0	0.00			
14			DESARROLLO DE LA MICRO, PEQUEÑA Y MEDIANA EMPRESA							
	1		SERVICIOS DE ASISTENCIA TECNICA Y FINANCIERA A LA MICRO, PEQUEÑA Y MEDIANA EMPRESA					21,275,090.00	789,121.74	3.71
		001	Micro, pequeñas y medianas empresas beneficiadas con servicios de asistencia técnica y financiera.	Entidad	9,537	0	0.00			
		002	Micro, pequeños y medianos empresarios beneficiados con créditos para desarrollo empresarial y proyectos.	Entidad	2,200	0	0.00			
		003	Micro, pequeños y medianos empresarios beneficiados con proyectos de asistencia financiera aprobados a cooperativas, fundaciones y asociaciones.	Entidad	8	0	0.00			
		004	Micro, pequeños y medianos empresarios capacitados con servicios de desarrollo empresarial.	Entidad	7,245	0	0.00			
		005	Micro, pequeños y medianos empresarios apoyados con servicios técnicos y financieros para el fomento de proyectos emprendedores.	Entidad	84	0	0.00			
	2		SERVICIOS DE FORTALECIMIENTO DE CADENAS DE VALOR PRODUCTIVAS A LAS ORGANIZACIONES RURALES					23,932,000.00	0	0
		001	Micro, pequeñas y medianas empresas beneficiadas con el fortalecimiento de cadenas de valor productivas.	Entidad	250	0	0.00			
		002	Micro, pequeñas y medianas empresas beneficiadas con el fortalecimiento de cadenas de valor productivas.	Entidad	250	0	0.00			
	3		SERVICIOS DE APOYO TECNICO A MUJERES MICROEMPRESARIAS PARA EL EMPODERAMIENTO ECONOMICO					356,080.00	0	0
		001	Mujeres empresarias capacitadas en servicios de desarrollo empresarial para su desarrollo integral.	Persona	1,200	0	0.00			
		002	Mujeres empresarias capacitadas en servicios de desarrollo empresarial para su desarrollo integral.	Persona	1,200	0	0.00			
15			ASISTENCIA Y PROTECCION AL CONSUMIDOR Y SUPERVISION DEL COMERCIO INTERNO							
	1		SERVICIOS DE ASISTENCIA, PROTECCION Y EDUCACION AL CONSUMIDOR					12,084,018.00	601,356.17	4.98
		001	Consumidores beneficiados con servicios de asistencia, protección y educación atendidos en el ejercicio de sus derechos y obligaciones.	Persona	30,656	276	0.90			
		002	Consumidores y usuarios beneficiados con servicios de capacitación, atención y resolución de quejas.	Persona	30,656	276	0.90			
		003	Consumidores y usuarios beneficiados con la utilización del libro de quejas, contratos de adhesión e instrumentos de medición y pesaje autorizados a	Documento	12,450	684	5.49			
	2		SERVICIOS DE SUPERVISION DEL COMERCIO INTERNO					3,238,441.00	306,725.25	9.47
		001	Población beneficiada con informes, servicios de verificación y vigilancia en el cumplimiento de las obligaciones de los proveedores.	Documento	39,483	1,562	3.96			
		002	Población beneficiada con informes, servicios de verificación y vigilancia en el cumplimiento de las obligaciones de los proveedores.	Documento	39,483	1,562	3.96			

Fuente: Sistema de Contabilidad Integrada Gubernamental