



GOBIERNO *de*  
**GUATEMALA**  
DR. ALEJANDRO GIAMMATTEI

MINISTERIO  
DE ECONOMÍA

# **Informe de Ejecución Presupuestaria Al 30 de abril de 2021**

**Ministerio de Economía**

**Dirección Financiera**

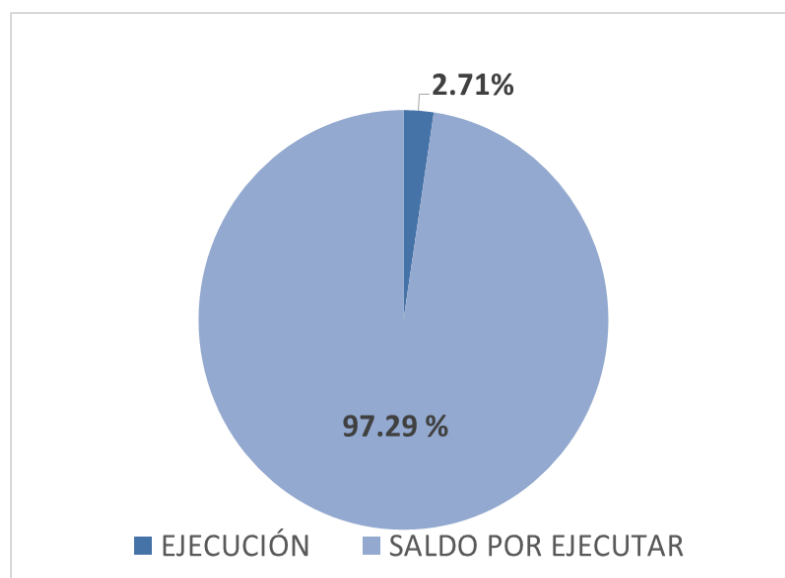
**INFORME DE EJECUCIÓN PRESUPUESTARIA  
AL MES DE ABRIL DEL EJERCICIO FISCAL 2021  
MINISTERIO DE ECONOMÍA**

El uso de las asignaciones presupuestarias están enfocadas al desarrollo de la agenda del cambio el cual está vinculado al Pacto de Competitividad, y en los diferentes programas que en conjunto llevan a cabo las actividades como por ejemplo en el Desarrollo Económico Competitivo y como indicadores muestra el aumento en los índices de competitividad, formalidad, creación de empleo y aumento del nivel de inversión extranjera en el país.

Para ello al Ministerio de Economía le fue asignado un presupuesto que asciende a la cantidad de **Q.2,803,358.00** millones, con un vigente de **Q. 2,803** millones, dentro de dicha asignación se encuentra incluido el monto de Q.2,400 millones que fueron aprobados por los Decretos 12 y 13-2020 para cubrir las necesidades de la emergencia COVID-19 en el Ejercicio Fiscal 2020 a través del Programa 94 Atención por Desastres Naturales y Calamidades Públicas.

El Ministerio de Economía del monto de Q. 403 millones tiene una ejecución gastos a abril de **Q.75.9** millones, lo que representa el **18.82%**; en cuanto a los Q. 2,400 millones de Programas Sociales del Covid-19 se encuentra en tránsito la modificación de clase INTER, poniendo a disposición del Ministerio de Finanzas Publicas el saldo presupuestario de los programas sociales. Por lo que la ejecución a nivel institucional en el portal de SICOIN asciende al **2.71%**.

**GRÁFICA NO.1  
EJECUCIÓN A ABRIL 2021**





**CUADRO NO.1  
EJECUCIÓN PRESUPUESTARIA ACUMULADA POR FUENTE DE FINANCIAMIENTO  
AL MES DE ABRIL 2021**

Ministerio de Economía, por Fuente de Financiamiento

FF	DESCRIPCIÓN	VIGENTE	EJECUCIÓN	SALDO POR EJECUTAR	% EJECUTADO
11	INGRESOS CORRIENTES	Q 276,490,000.00	Q 51,848,549.29	Q 224,641,450.71	18.75%
31	INGRESOS PROPIOS	Q 65,920,000.00	Q 14,982,456.85	Q 50,937,543.15	22.73%
32	DISMINUCIÓN DE CAJA Y BANCOS DE INGRESOS PROPIOS	Q 52,926,743.00	Q 6,055,824.70	Q 46,870,918.30	11.44%
52	PRÉSTAMOS EXTERNOS	Q 487,000.00	Q -	Q 487,000.00	0.00%
61	DONACIONES EXTERNAS	Q 7,534,257.00	Q 3,013,620.05	Q 4,520,636.95	40.00%
	<b>SUBTOTAL MINECO</b>	<b>Q 403,358,000.00</b>	<b>Q 75,900,450.89</b>	<b>Q 327,457,549.11</b>	<b>18.82%</b>
	<b>PROGRAMAS SOCIALES</b>				
41	COLOCACIONES INTERNAS	Q 2,000,000,000.00	Q -	Q 2,000,000,000.00	0.00%
52	PRÉSTAMOS EXTERNOS	Q 400,000,000.00	Q -	Q 400,000,000.00	0.00%
	<b>SUBTOTAL PROGRAMAS SOCIAL</b>	<b>Q 2,400,000,000.00</b>	<b>Q -</b>	<b>Q 2,400,000,000.00</b>	<b>0.00%</b>
	<b>TOTAL GENERAL</b>	<b>Q 2,803,358,000.00</b>	<b>Q 75,900,450.89</b>	<b>Q 2,727,457,549.11</b>	<b>2.71%</b>

Fuente: Sistema de Contabilidad Integrada Gubernamental

La fuente de financiamiento 11 “Ingresos Corrientes”, reporta una ejecución a marzo del **18.75%** en gran parte se debe al pago de servicios personales mensual, a los empleados permanentes y gastos de funcionamiento por la cantidad de Q. 51,848,549.29.

Los recursos fueron ejecutados, cumpliendo con la normativa de observación general para el Ejercicio Fiscal 2021, emitido por el Ministerio de Finanzas Públicas. Dando prioridad a los recursos sumamente necesarios para poder seguir proporcionando un buen servicio a la población y cumplir con los objetivos trazados según el plan operativo anual.

El presupuesto que está financiado por la generación de recursos propios, fuente de financiamiento 31 “Ingresos propios”, alcanzó un **22.73%** de ejecución equivalente a Q.14,982,456.85; derivado de la prestación de servicios registrales y otros; Fue utilizado conforme el comportamiento de recaudación de ingresos en cada dependencia por la prestación de servicios en los aranceles autorizados.

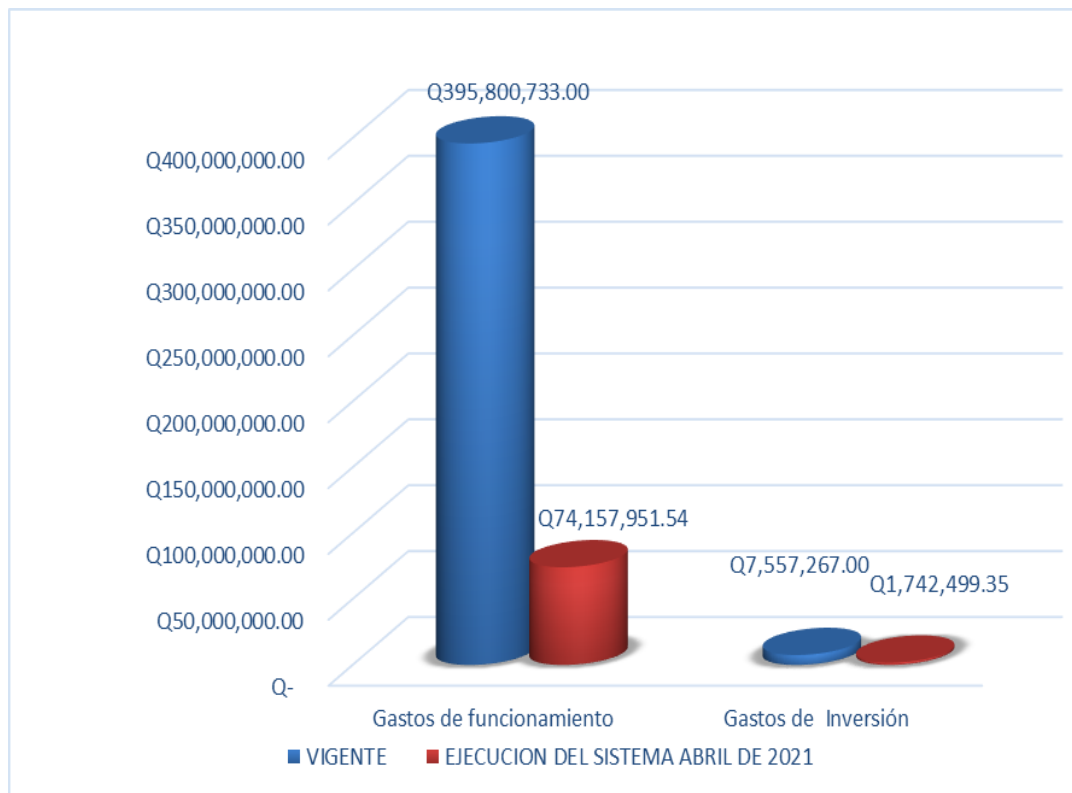
Para la fuente 32 “Disminución de Caja y Bancos de Ingresos Propios” se erogó el **11.44%** sobre su asignación, equivalente a Q. 6 millones.

La fuente de financiamiento 41 “Colocaciones Internas” a través del fondo social Fondo de Protección del Empleo, se ha ejecutado el **0.0%**.

En cuanto a la utilización de los convenios de la fuente de financiamiento 52 “Préstamos externos”, otro de los de los programas sociales sobre la Ley de Rescate Económico a las Familias por los efectos causados por el COVID-19 se ha ejecutado el equivalente al **0.00%**

La fuente de financiamiento 61 “Donaciones Externas” se ha ejecutado Q. 3 millones que representa el **40.00%**

**GRÁFICA NO.2  
MINISTERIO DE ECONOMÍA  
EJECUCIÓN DEL PRESUPUESTO ACUMULADO  
AL MES DE ABRIL DE 2021**



Fuente: Sistema de Contabilidad Integrada Gubernamental



**CUADRO NO. 2  
MINISTERIO DE ECONOMÍA  
EJECUCIÓN PRESUPUESTARIA ACUMULADA POR GRUPO DE GASTO  
AL MES DE ABRIL DE 2021**

Asignación Presupuestaria por Grupo de Gasto					
GRP	DESCRIPCIÓN	VIGENTE	EJECUCIÓN ACUMULADA	SALDO POR EJECUTAR	% EJECUTADO
000	Servicios Personales	Q 137,967,997.00	Q 42,781,648.55	Q 95,186,348.45	31.01%
100	Servicios No Personales	Q 151,640,721.00	Q 13,157,685.65	Q 138,483,035.35	8.68%
200	Materiales y Suministros	Q 11,481,473.00	Q 1,832,453.97	Q 9,649,019.03	15.96%
300	Propiedad, Equipo e Intangibles	Q 7,327,267.00	Q 1,562,499.35	Q 5,764,767.65	21.32%
400	Transferencias Corrientes	Q 90,677,898.00	Q 14,475,153.36	Q 76,202,744.64	15.96%
500	Transferencias de Capital	Q 230,000.00	Q 180,000.00	Q 50,000.00	78.26%
600	Activos Financieros	Q 0.00	Q -	Q 0.00	0.00%
900	Asignaciones globales	Q 4,032,644.00	Q 1,911,010.01	Q 2,121,633.99	47.39%
	<b>Subtotal MINECO</b>	<b>Q 403,358,000.00</b>	<b>Q 75,900,450.89</b>	<b>Q 327,457,549.11</b>	<b>9.45%</b>
	<b>PROGRAMAS SOCIALES</b>				
400	Transferencias Corrientes	Q 2,000,000,000.00	Q -	Q 2,000,000,000.00	0.00%
600	Activos Financieros	Q 400,000,000.00	Q -	Q 400,000,000.00	0.00%
	<b>Subtotal Programas Sociales</b>	<b>Q 2,400,000,000.00</b>	<b>Q -</b>	<b>Q 2,400,000,000.00</b>	<b>0.00%</b>
	<b>Total general</b>	<b>Q 2,803,358,000.00</b>	<b>Q 75,900,450.89</b>	<b>Q 2,727,457,549.11</b>	<b>2.71%</b>

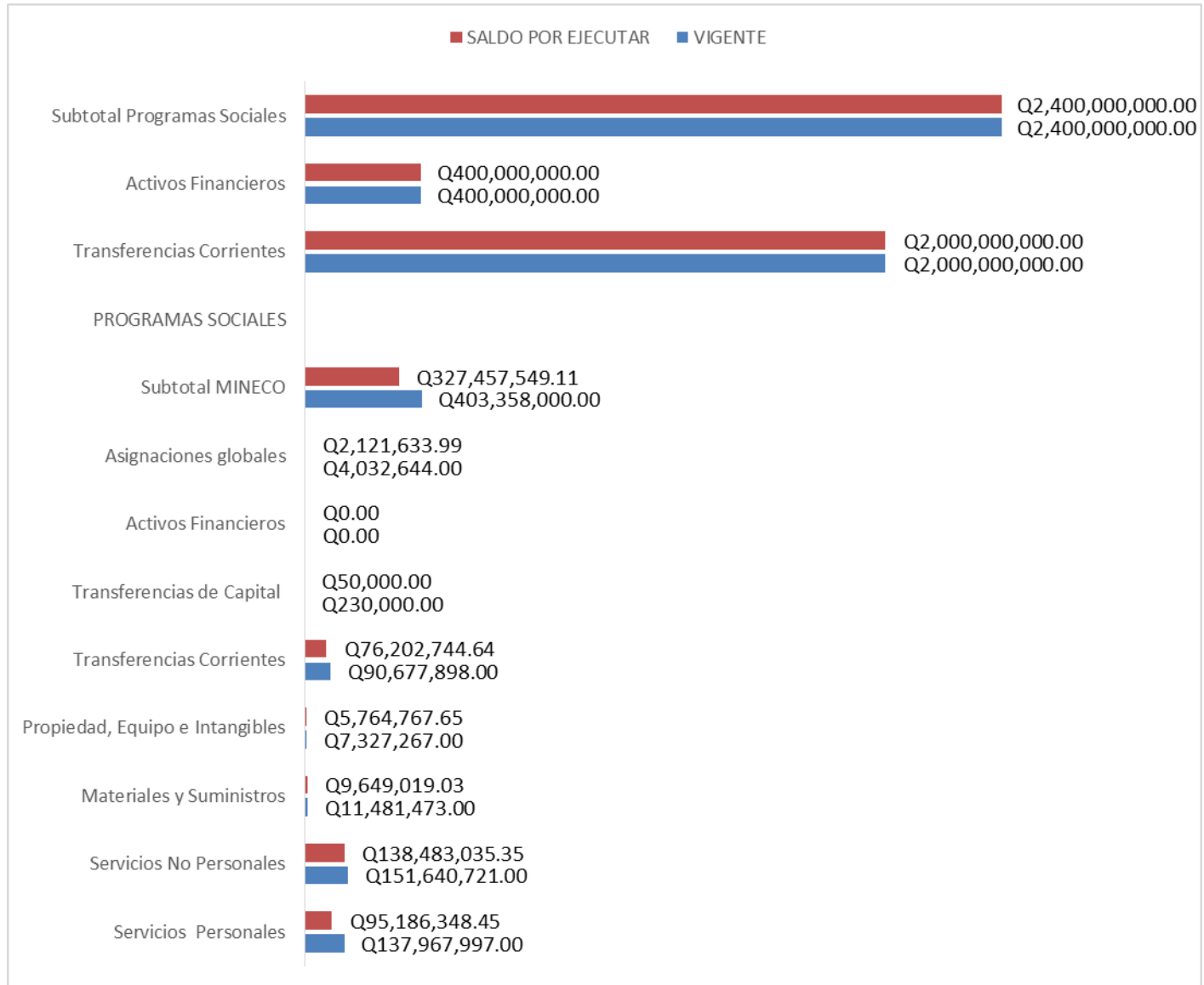
Fuente: Sistema de Contabilidad Integrada Gubernamental

**CUADRO NO. 3  
MINISTERIO DE ECONOMÍA  
EJECUTADO POR GRUPO DE GASTO EN FUNCIONAMIENTO E INVERSIÓN  
AL MES DE ABRIL DE 2021**

Grupo	DESCRIPCIÓN	VIGENTE	EJECUCION DEL SISTEMA ABRIL DE 2021	SALDO POR EJECUTAR	% EJECUTADO
<b>Total Institución + Pgm. Social (a+b+c)</b>		<b>Q 2,803,358,000.00</b>	<b>Q 75,900,450.89</b>	<b>Q 2,727,457,549.11</b>	<b>2.71%</b>
<b>Total Pgm. Social (c)</b>		<b>Q 2,400,000,000.00</b>	<b>Q -</b>	<b>Q 2,400,000,000.00</b>	<b>0.00%</b>
<b>Total Institución (a+b)</b>		<b>Q 403,358,000.00</b>	<b>Q 75,900,450.89</b>	<b>Q 327,457,549.11</b>	<b>18.82%</b>
<b>(a)</b>	<b><u>Gastos de funcionamiento</u></b>	<b>Q 395,800,733.00</b>	<b>Q 74,157,951.54</b>	<b>Q 321,642,781.46</b>	<b>18.74%</b>
000	Servicios Personales	Q 137,967,997.00	Q 42,781,648.55	Q 95,186,348.45	31.01%
100	Servicios no Personales	Q 151,640,721.00	Q 13,157,685.65	Q 138,483,035.35	8.68%
200	Materiales y suministros	Q 11,481,473.00	Q 1,832,453.97	Q 9,649,019.03	15.96%
400	Transferencias Corrientes	Q 90,677,898.00	Q 14,475,153.36	Q 76,202,744.64	15.96%
900	Asignaciones globales	Q 4,032,644.00	Q 1,911,010.01	Q 2,121,633.99	47.39%
<b>(b)</b>	<b><u>Gastos de Inversión</u></b>	<b>Q 7,557,267.00</b>	<b>Q 1,742,499.35</b>	<b>Q 5,814,767.65</b>	<b>23.06%</b>
300	Propiedad planta y equipo	Q 7,327,267.00	Q 1,562,499.35	Q 5,764,767.65	21.32%
500	Transferencias de Capital	Q 230,000.00	Q 180,000.00	Q 50,000.00	78.26%
600	Activos Financieros	Q -	Q -	Q -	0.00%
<b>(c)</b>	<b><u>Gastos de funcionamiento</u></b>	<b>Q 2,400,000,000.00</b>	<b>Q -</b>	<b>Q 2,400,000,000.00</b>	<b>0.00%</b>
	<b><u>Programas Sociales</u></b>				
200	Materiales y suministros	Q -	Q -	Q -	0.00%
400	Transferencias Corrientes	Q 2,000,000,000.00	Q -	Q 2,000,000,000.00	0.00%
600	Activos Financieros	Q 400,000,000.00	Q -	Q 400,000,000.00	0.00%

Fuente: Sistema de Contabilidad Integrada Gubernamental

**GRÁFICA NO. 3  
MINISTERIO DE ECONOMÍA  
EJECUCIÓN DEL PRESUPUESTO GRUPO DE GASTO  
A ABRIL DE 2021**



Fuente: Sistema de Contabilidad Integrada Gubernamental