



GOBIERNO *de*
GUATEMALA
DR. ALEJANDRO GIAMMATTEI

MINISTERIO
DE ECONOMÍA

Informe de Ejecución Presupuestaria Al mes de Agosto de 2021

Ministerio de Economía

Dirección Financiera

**INFORME DE EJECUCIÓN PRESUPUESTARIA
AL MES DE AGOSTO DEL EJERCICIO FISCAL 2021
MINISTERIO DE ECONOMÍA**

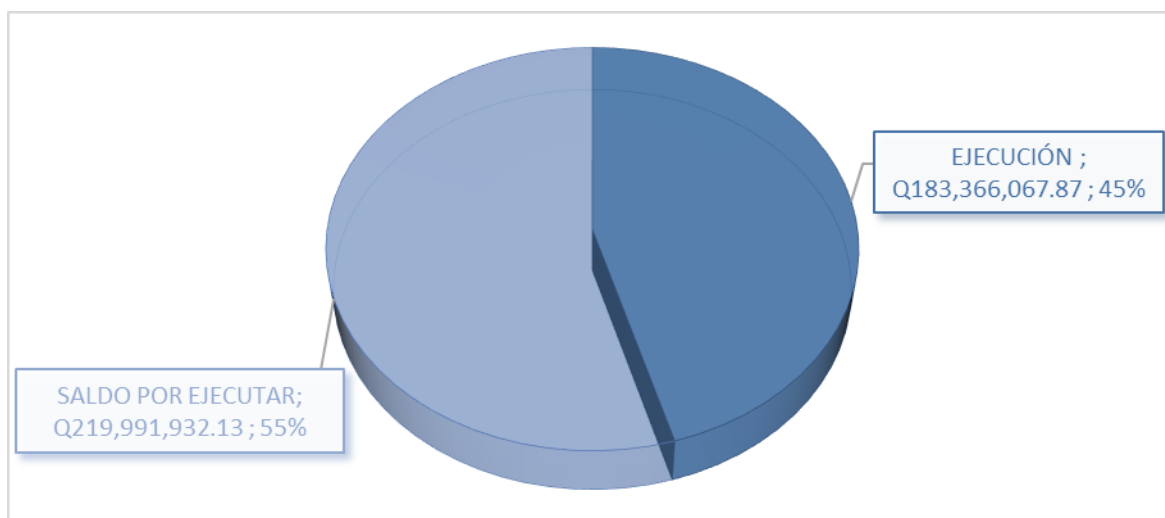
El uso de las asignaciones presupuestarias están enfocadas al desarrollo de la agenda del cambio el cual está vinculado al Pacto de Competitividad, y en los diferentes programas que en conjunto llevan a cabo las actividades como por ejemplo en el Desarrollo Económico Competitivo y como indicadores muestra el aumento en los índices de competitividad, formalidad, creación de empleo y aumento del nivel de inversión extranjera en el país.

Para ello al Ministerio de Economía le fue asignado un presupuesto que asciende a la cantidad de **Q.2,803,358,000.00**, con un vigente de **Q. 403 millones**, dentro de dicha asignación se encuentra incluido el monto de Q.2,400 millones que fueron aprobados por los Decretos 12-2020 y 13-2020 para cubrir las necesidades de la emergencia COVID-19, en el Ejercicio Fiscal 2020 a través del Programa 94 Atención por Desastres Naturales y Calamidades Públicas.

El Ministerio de Economía del monto de **Q. 403 millones**, tiene una ejecución de gastos al mes de agosto, por un monto de **Q. 183.3 millones**, lo que representa el **45.46%** en el portal de SICOIN.

En cuanto a los Q. 2,400 millones de Programas Sociales del Covid-19, se puso a disposición del Ministerio de Finanzas Públicas mediante la modificación de clase INTER, gestión que a la presente fecha fue aprobada mediante el Acuerdo Gubernativo 03-2021, de fecha 02 de julio de 2021, lo que tiene como resultado con valor Q.0.00.

**GRÁFICA NO.1
EJECUCIÓN AL MES DE AGOSTO 2021**



Fuente: Sistema de Contabilidad Integrada Gubernamental



**CUADRO NO.1
EJECUCIÓN PRESUPUESTARIA ACUMULADA POR FUENTE DE FINANCIAMIENTO
AL MES DE AGOSTO 2021**

FF	DESCRIPCIÓN	VIGENTE	EJECUCIÓN	SALDO POR EJECUTAR	% EJECUTADO
11	INGRESOS CORRIENTES	Q 276,490,000.00	Q 134,040,082.74	Q 142,449,917.26	48.48%
31	INGRESOS PROPIOS	Q 65,920,000.00	Q 30,481,388.33	Q 35,438,611.67	46.24%
32	DISMINUCIÓN DE CAJA Y BANCOS DE INGRESOS PROPIOS	Q 52,926,743.00	Q 15,152,954.13	Q 37,773,788.87	28.63%
52	PRÉSTAMOS EXTERNOS	Q 487,000.00	Q -	Q 487,000.00	0.00%
61	DONACIONES EXTERNAS	Q 7,534,257.00	Q 3,691,642.67	Q 3,842,614.33	49.00%
	TOTAL	Q 403,358,000.00	Q 183,366,067.87	Q 219,991,932.13	45.46%

C

La fuente de financiamiento 11 “Ingresos Corrientes”, reporta una ejecución a julio del **48.48%** en gran parte se debe al pago de servicios personales mensual, a los empleados permanentes y gastos de funcionamiento por la cantidad de Q.134,040,082.74

Los recursos fueron ejecutados, cumpliendo con la normativa de observación general para el Ejercicio Fiscal 2021, emitido por el Ministerio de Finanzas Públicas. Dando prioridad a los recursos sumamente necesarios para poder seguir proporcionando un buen servicio a la población y cumplir con los objetivos trazados según el plan operativo anual.

El presupuesto que está financiado por la generación de recursos propios, fuente de financiamiento 31 “Ingresos propios”, alcanzó un **46.24%** de ejecución equivalente a Q.30,481,388.33; derivado de la prestación de servicios registrales y otros; Fue utilizado conforme el comportamiento de recaudación de ingresos en cada dependencia por la prestación de servicios en los aranceles autorizados.

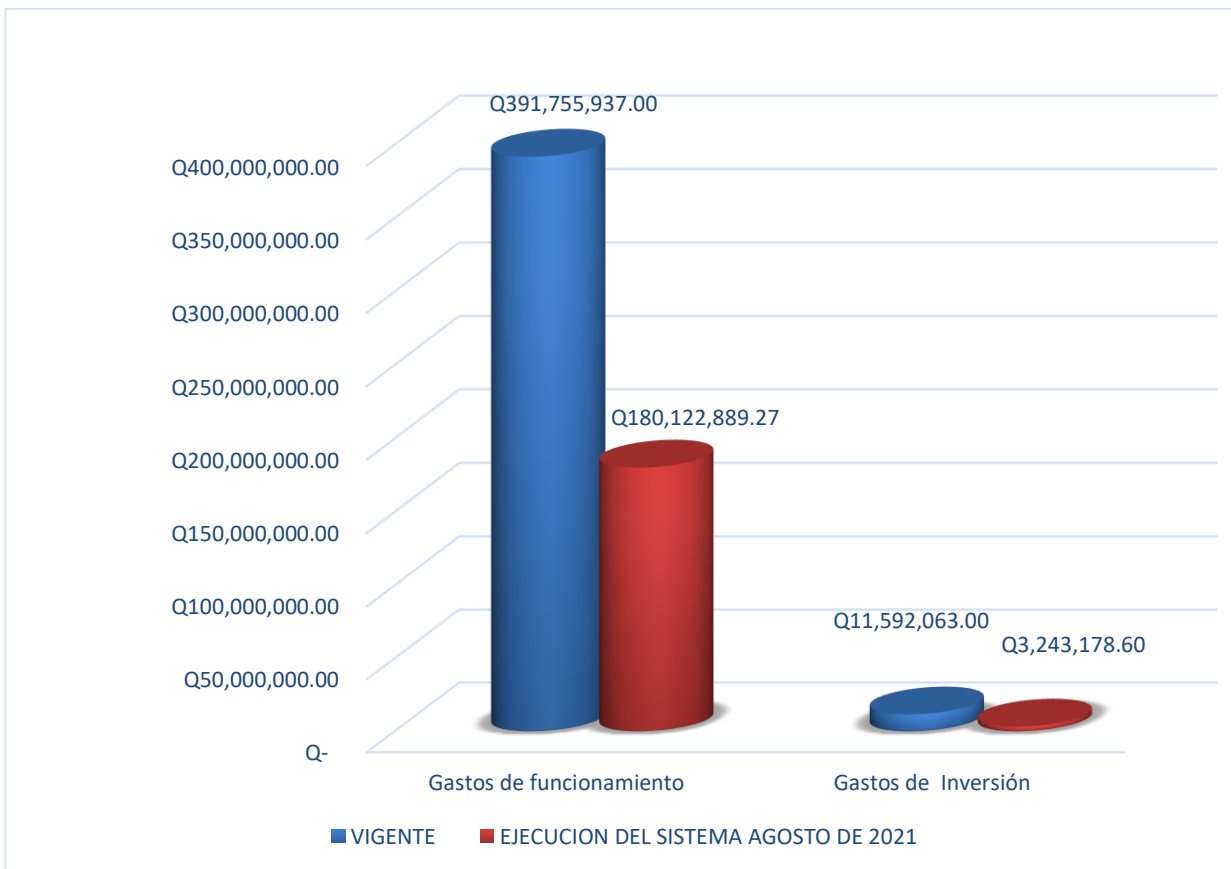
Para la fuente 32 “Disminución de Caja y Bancos de Ingresos Propios” se erogó el **28.63%** sobre su asignación, equivalente a Q.15,152,954.13.

En cuanto a la utilización de los convenios de la fuente de financiamiento 52 “Préstamos externos”, se ha ejecutado el equivalente al **0.00%**.

La fuente de financiamiento 61 “Donaciones Externas” se ha ejecutado Q.3,691,642.67, lo que representa el **49.00%**

Cabe indicar que dentro del proceso de ejecución la cual se refleja por debajo de porcentaje ideal, se debe a que la mayoría de gastos programados están por realizarse a través de eventos de cotización e impulso de nuevas formas de fomentar la economía en el país, en el segundo cuatrimestre 2021; de igual manera la baja recaudación de impuestos tributarios no permite al ente rector proveer del 100% de la cuota solicitada para devengar los gastos.

**GRÁFICA NO.2
MINISTERIO DE ECONOMÍA
EJECUCIÓN DEL PRESUPUESTO ACUMULADO
AL MES DE AGOSTO DE 2021**



Fuente: Sistema de Contabilidad Integrada Gubernamental



**CUADRO NO. 2
MINISTERIO DE ECONOMÍA
EJECUCIÓN PRESUPUESTARIA ACUMULADA POR GRUPO DE GASTO
AL MES DE AGOSTO DE 2021**

Asignación Presupuestaria por Grupo de Gasto						
GRP	DESCRIPCIÓN	VIGENTE	EJECUCIÓN ACUMULADA	SALDO POR EJECUTAR	% EJECUTADO	
000	Servicios Personales	Q 139,191,977.00	Q 86,345,834.85	Q 52,846,142.15	62.03%	
100	Servicios No Personales	Q 145,371,705.00	Q 38,014,548.72	Q 107,357,156.28	26.15%	
200	Materiales y Suministros	Q 12,446,163.00	Q 5,594,044.73	Q 6,852,118.27	44.95%	
300	Propiedad, Equipo e Intangibles	Q 11,362,063.00	Q 3,043,178.60	Q 8,318,884.40	26.78%	
400	Transferencias Corrientes	Q 90,113,448.00	Q 45,835,888.07	Q 44,277,559.93	50.86%	
500	Transferencias de Capital	Q 230,000.00	Q 200,000.00	Q 30,000.00	86.96%	
600	Activos Financieros	Q -	Q -	Q -	0.00%	
900	Asignaciones globales	Q 4,632,644.00	Q 4,332,572.90	Q 300,071.10	93.52%	
	Total general	Q 403,348,000.00	Q 183,366,067.87	Q 219,981,932.13	45.46%	

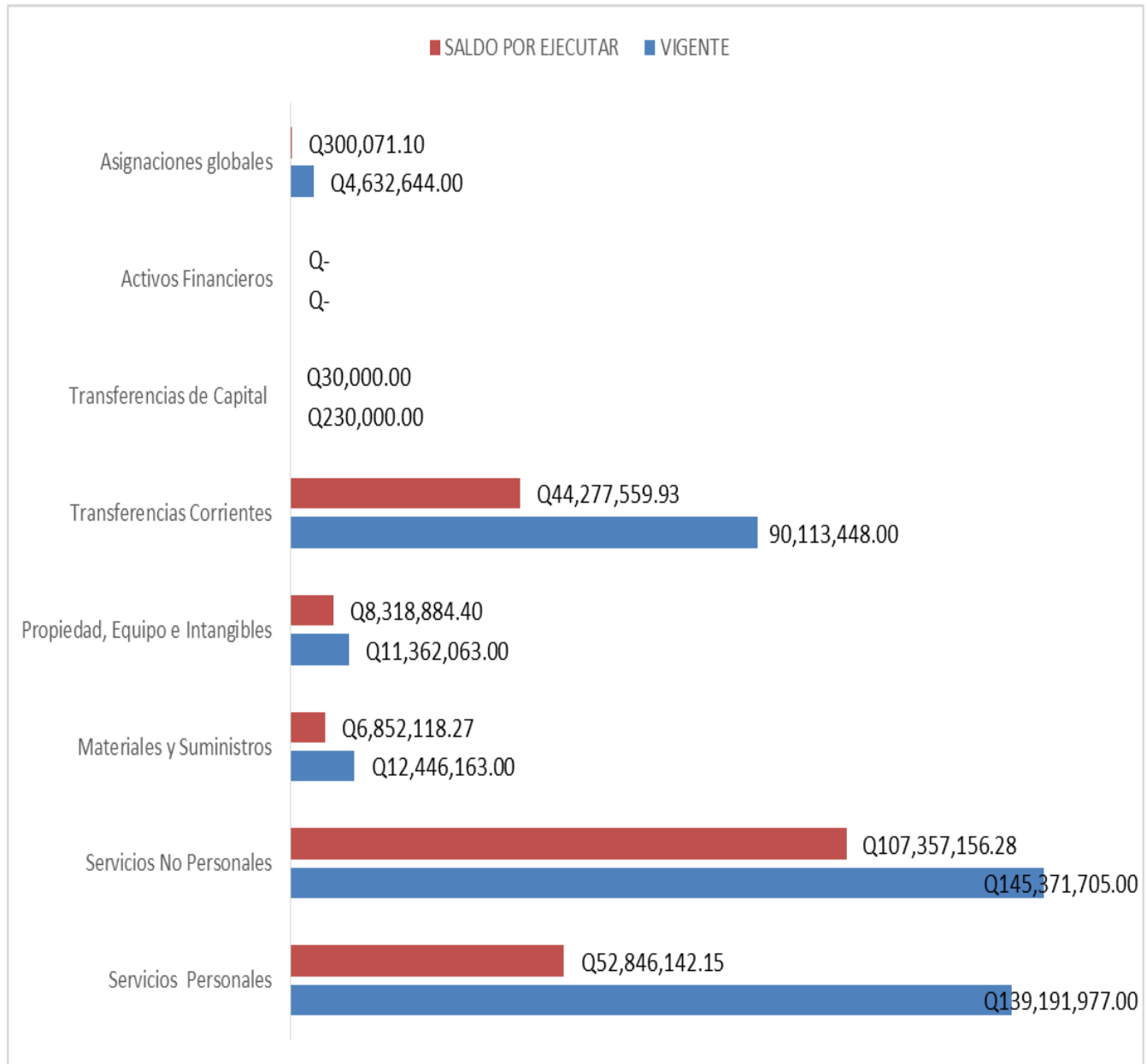
Fuente: Sistema de Contabilidad Integrada Gubernamental

**CUADRO NO. 3
MINISTERIO DE ECONOMÍA
EJECUTADO POR GRUPO DE GASTO EN FUNCIONAMIENTO E INVERSIÓN
AL MES DE AGOSTO DE 2021**

Grupo	DESCRIPCIÓN	VIGENTE	EJECUCIÓN DEL SISTEMA AGOSTO DE 2021	SALDO POR EJECUTAR	% EJECUTADO
	Total Institución (a+b)	Q 403,348,000.00	Q 183,366,067.87	Q 219,981,932.13	45.46%
(a)	Gastos de funcionamiento	Q 391,755,937.00	Q 180,122,889.27	Q 211,633,047.73	45.98%
000	Servicios Personales	139,191,977.00	86,345,834.85	Q 52,846,142.15	62.03%
100	Servicios no Personales	145,371,705.00	38,014,548.72	Q 107,357,156.28	26.15%
200	Materiales y suministros	12,446,163.00	5,594,044.73	Q 6,852,118.27	44.95%
400	Transferencias Corrientes	90,113,448.00	45,835,888.07	Q 44,277,559.93	50.86%
900	Asignaciones globales	4,632,644.00	4,332,572.90	Q 300,071.10	93.52%
(b)	Gastos de Inversión	Q 11,592,063.00	Q 3,243,178.60	Q 8,348,884.40	27.98%
300	Propiedad planta y equipo	11,362,063.00	3,043,178.60	Q 8,318,884.40	26.78%
500	Transferencias de Capital	230,000.00	200,000.00	Q 30,000.00	86.96%
600	Activos Financieros	Q -	Q -	Q -	0.00%
(c)	Gastos de funcionamiento Programas Sociales	Q -	Q -	Q -	0.00%
200	Materiales y suministros	Q -	Q -	Q -	0.00%
400	Transferencias Corrientes	Q -	Q -	Q -	0.00%
600	Activos Financieros	Q -	Q -	Q -	0.00%

Fuente: Sistema de Contabilidad Integrada Gubernamental

**GRÁFICA NO. 3
MINISTERIO DE ECONOMÍA
EJECUCIÓN DEL PRESUPUESTO GRUPO DE GASTO
AL MES DE AGOSTO DE 2021**



Fuente: Sistema de Contabilidad Integrada Gubernamental

CUOTA CORRESPONDIENTE AL PERIODO DE MAYO / AGOSTO

UNIDAD EJECUTORA	CUOTA SOLICITADA	CUOTA APROBADA	CUOTA EJECUTADA	CUOTA SIN EJECUTAR
101	Q 90,985,042.00	57,378,543.00	55,328,864.13	2,049,678.87
102	Q 9,005,686.00	8,468,032.00	7,894,255.97	573,776.03
103	Q 5,107,162.00	5,107,162.00	4,997,833.25	109,328.75
104	Q 3,751,663.00	3,459,465.00	3,072,754.67	386,710.33
105	Q 11,755,276.00	10,603,744.00	8,987,053.90	1,616,690.10
106	Q 9,220,536.00	8,987,053.90	6,981,991.83	2,005,062.07
107	Q 21,623,548.00	19,988,360.00	17,637,741.90	2,350,618.10
108	Q 3,884,148.00	3,280,299.00	2,858,691.10	421,607.90
ENTIDAD	Q 155,333,061.00	Q 117,272,658.90	Q 107,759,186.75	Q 9,513,472.15
Porcentaje	100%	75%	92%	8%

NOTA: - Del 100 % de cuota solicitada únicamente se aprobó el 75%

- De la cuota aprobada únicamente se ejecutó el 92%

CUOTA CORRESPONDIENTE AL PERIODO DE MAYO / AGOSTO

