 MINISTERIO DE ECONOMÍA PLAN OPERATIVO ANUAL 2018															
MATRIZ DE PLANIFICACIÓN, 2018 SEGUIMIENTO MENSUAL Y CUATRIMESTRAL DE EJECUCIÓN DE METAS															
Visión: Ser la institución rectora del desarrollo económico nacional para crear oportunidades de inversión y generación de empleo formal.															
Misión: Contribuir a la mejora de las condiciones de vida de los guatemaltecos, apoyando el incremento de la competitividad del país, fomentando la inversión, desarrollando las Micro, Pequeñas y Medianas Empresas y fortaleciendo el comercio exterior.															
VINCULACIÓN INSTITUCIONAL: Plan Nacional de Desarrollo K'atún 2032; Ejes: Guatemala Urbana y Rural; Bienestar para la Gente; Riqueza para Todas y Todos; Recursos Naturales hoy y para el futuro y Estado como Garante de los Derechos Humanos y Conductor del Desarrollo. Eje Riqueza para todos y todas, prioridad de aceleración del crecimiento económico con transformación productiva, lineamiento de facilitar las condiciones de acceso a servicios empresariales, financieros y a infraestructura a fin de elevar la productividad y competitividad e impulsar el sector servicios, sobre todo lo relacionado con las MIPYMEs y actividades inmersas en la informalidad con el objeto de incrementar su productividad y competitividad. Política General de Gobierno 2016-2020 : Prioridad de Gobierno: Fomento de las MIPYMEs, Turismo y Construcción de Vivienda, Fomento al Trabajo Política Económica 2016-2021: 1. mejorar el desarrollo humano para lo cual se trabajará en el promover el empleo de jóvenes, contribuir a reducir la pobreza, promover economía incluyente, dinamizar la economía territorial y sostenibilidad económica, social y ambiental.															
PROGRAMA 1 :ACTIVIDADES CENTRALES															
RESULTADO INSTITUCIONAL: Sin resultado															
Acciones: Administración eficiente de los recursos humanos y materiales asignados al Ministerio de Economía en el presupuesto de Ingresos y Gastos del Estado															
PRODUCTOS	SUBPRODUCTOS	ACCIONES	UNIDAD DE MEDIDA	META INICIAL	META VIGENTE	EJECUCIÓN MENSUAL Y CUATRIMESTRAL, 2018								INFORMACIÓN RELEVANTE/ALERTAS/ PROBLEMAS	
						Cuatrimestre 2				AVANCE FÍSICO 2DO. CUATRIMESTRE	Total anual				PRESUPUESTO VIGENTE 2018 EN Q.
						May	Jun	Jul	Ago		AVANCE ACUMULADO ENERO-DICIEMBRE	% AVANCE ACUMULADO ENERO DICIEMBRE			
TOTAL PROGRAMA													54,487,062.00	32 % DE EJECUCIÓN	
1.1	Servicios de dirección y coordinación superior		Documento	160	160	15	0			15	66	41%	15,459,827.00	23 % DE EJECUCIÓN	
	Servicios de dirección y coordinación superior		Documento	160	160	15	0			15	66	41%			
1.2	Servicios de Gestión y Financiamiento Externo		Documento	88	88	5	10			15	45	51%	2,051,235.00	24 % DE EJECUCIÓN	
	Servicios de Gestión y Financiamiento Externo		Documento	88	88	5	10			15	45	51%			
1.3	Servicios de Auditoría Interna		Documento	32	48	0	8			8	24	50%	1,933,686.00	41 % DE EJECUCIÓN	
	Servicios de Auditoría Interna		Documento	32	48	0	8			8	24	50%			
1.4	Servicios Generales		Documento	843	843	64	0			64	359	43%	32,055,958.00	37 % DE EJECUCIÓN	
	Servicios Generales		Documento	843	843	64	0			64	359	43%			
1.5	Servicios de Análisis Económico		Documento	1,375	1,375	128	125			253	686	50%	2,075,546.00	23 % DE EJECUCIÓN	
	Servicios de Análisis Económico		Documento	1,375	1,375	128	125			253	686	50%			
1.6	Funcionarias y Funcionarios capacitadas en perspectivas de género		Persona	321	520	117	92			209	391	75%	910,810.00	40 % DE EJECUCIÓN	
6.2	Funcionarias y Funcionarios capacitadas en perspectivas de género		Persona	321	520	117	92			209	391	75%			
		Asesoría a directoras y directores para la incorporación del enfoque de género y pueblos	Persona	8	6	0	0			0	0	0%			
		Divulgación de los derechos humanos de las mujeres y pueblos	Persona	3	4	0	0			0	2	50%			
		Elaboración de informes nacionales e internacionales en el cumplimiento a derechos de las mujeres y pueblos indígenas.	Documento	0	2	0	0			0	0	0%			



MINISTERIO DE ECONOMÍA
PLAN OPERATIVO ANUAL 2018

MATRIZ DE PLANIFICACIÓN, 2018

PROGRAMA 11 : SERVICIOS REGISTRALES

RESULTADO INSTITUCIONAL: Para el 2022, se ha incrementado en un 41.0 % el número de personas individuales y jurídicas beneficiadas con servicios registrales (de 15.0 % en 2017 a 41.0 % en 2022).

OBJETIVO ESTRATÉGICO: Mejorar el clima de negocios y desarrollar condiciones que impulsen la competitividad del país a efecto de posicionar a Guatemala como uno de los mejores destinos para la inversión nacional y extranjera.


OBJETIVO OPERATIVO : Facilitación de trámites registrales a través de procesos simplificados y automatizados.

REGISTRO DEL MERCADO DE VALORES Y MERCANCÍAS

Acciones: Control de la juridicidad y registro de los actos que realicen y contratos que celebren las personas que intervienen en los mercados bursátil y extrabursátil. Decreto 34-96 y su Reglamento

Actividad: Servicios de Registro de valores , de certificación y firma electrónica

PRODUCTOS	SUBPRODUCTOS	ACCIONES	UNIDAD DE MEDIDA	META INICIAL	META VIGENTE	EJECUCIÓN MENSUAL Y CUATRIMESTRAL, 2018								INFORMACIÓN RELEVANTE/ALERTAS/ PROBLEMAS	
						Cuatrimestre 2				AVANCE FÍSICO 2DO. CUATRIMESTRE	Total anual				
						May	Jun	Jul	Ago		AVANCE ACUMULADO ENERO-DICIEMBRE	% AVANCE ACUMULADO ENERO DICIEMBRE	PRESUPUESTO VIGENTE 2018 EN Q.		
TOTAL PROGRAMA													38,408,928.00	35 % DE EJECUCIÓN	
1	Personas individuales y jurídicas beneficiadas con servicios de registro del mercado de valores, certificación y firma electrónica		Persona	10	285	124	43			167	167	59%	3,816,310.00	32 % DE EJECUCIÓN	
	Personas individuales y jurídicas beneficiadas con servicios de registro del mercado de valores bursátiles		Persona	5	5	0	0			0	0	0%			
	Personas individuales y jurídicas beneficiadas con servicios de registro del mercado de valores extrabursátiles		Persona	3	3	1	0			1	1	33%			
		Certificados de las actuaciones de los participantes del mercado	Documento	100	100	0	0			0	4	4%			
		Certificados de inscripción de agentes y ofertas públicas	Documento	5	5	1	0			1	1	20%			
		Certificados de suspensión de agentes y ofertas públicas	Documento	5	5	0	0			0	0	0%			
		Certificados de cancelación de agentes y ofertas públicas	Documento	2	2	0	0			0	0	0%			
		Certificados de inscripción de contratos de fondos de inversión	Documento	3	3	0	0			0	0	0%			
		Certificados de suspensión de contratos de fondos de inversión	Documento	2	2	0	0			0	0	0%			
		Certificados de cancelación de contratos de fondos de inversión	Documento	1	1	0	0			0	0	0%			
		Certificado de toma de razón	Documento	100	100	0	0			0	0	0%			
		Capacitación solo para mujeres de diferentes etnias en la cultura bursátil y financiera	Documento	1	1	0	0			0	0	0%			

 MINISTERIO DE ECONOMÍA PLAN OPERATIVO ANUAL 2018 MATRIZ DE PLANIFICACIÓN, 2018														
			Capacitación a hombres y mujeres de las diferentes etnias, abogados y notarios, estudiantes, corredores de bolsa, emisores y agentes.	Documento	3	3	0	0			0	0	0%	
			Denuncias en el Ministerio Público y/o solicitud de medidas cautelares en el Organismo Judicial	Documento	1	1	0	0			0	0	0%	
		Personas individuales y jurídicas con registro de inscripción vigente		Persona	0	87	32	9			41	63	72%	
			Certificados de mantenimiento de vigencia de inscripción	Documento	0	720	73	19			92	120	17%	
			Certificados de toma de razón	Documento	0	154	31	36			67	89	58%	
			Instructivo de trabajo para la automatización del proceso de entrega de informes para mantener registro de inscripción vigente.	Documento	0	1	0	0			0	0	0%	
		Personas individuales y jurídicas con capacitación y cultura bursátil y financiera		Persona	0	185	0	34			34	103	56%	
			Certificados de constancia de capacitaciones	Documento	0	185	0	34			34	103	56%	
			Diplomas de constancia de agradecimiento a los disertantes	Documento	0	8	0	2			2	5	63%	
		Personas jurídicas del mercado de valores extrabursátiles con vigilancia y fiscalización		Persona	0	3	0	0			0	0	0%	
			Informes de razonabilidad de la exactitud y veracidad de los informes y documentos de los agentes de valores	Documento	0	3	0	0			0	0	0%	
			Instructivo de trabajo para la automatización del proceso de vigilancia y fiscalización del mercado de valores extrabursátil	Documento	0	1	0	0			0	0	0%	
REGISTRO DE PRESTADORES DE SERVICIOS DE CERTIFICACIÓN														
Acciones : Autorizar, registrar e inscribir a las entidades prestadoras de servicios de certificación para promover y facilitar el comercio electrónico a nivel global, regional y nacional de acuerdo a la Ley 47-2008 del Congreso de la República.														
PRODUCTOS	SUBPRODUCTOS	ACCIONES	UNIDAD DE MEDIDA	META INICIAL	META VIGENTE	EJECUCIÓN MENSUAL Y CUATRIMESTRAL, 2018								INFORMACIÓN RELEVANTE/ALERTAS/ PROBLEMAS
						Cuatrimestre 2				AVANCE FÍSICO 2DO. CUATRIMESTRE	Total anual			
						May	Jun	Jul	Ago		AVANCE ACUMULADO ENERO-DICIEMBRE	% AVANCE ACUMULADO ENERO DICIEMBRE	PRESUPUESTO VIGENTE 2018 EN Q.	
Personas individuales y jurídicas beneficiadas con servicios de registro del mercado de valores, certificación y firma electrónica	Prestadores de servicio de certificación y firma electrónica beneficiadas con certeza jurídica		Persona	3	2	0	0			0	0	0%		

MATRIZ DE PLANIFICACIÓN, 2018


		Capacitación y divulgación en el materia de la firma electrónica y el registro de prestadores de servicios de certificación , que incluye capacitación dirigida a mujeres de diferentes etnias.	Evento	6	6	0	0			0	3	50%		Capacitación sobre el uso de la firma electrónica y sus casos de éxito para el Ministerio de Gobernación y Economía.
		Reproducción de Leyes y Reglamento para ser utilizadas en las capacitaciones que se efectuarán conjuntamente con las Prestadoras de Servicios de Certificación.	Documento	5,000	5,000	0	0			0	5000	100%		Impresión de 1500 leyes, 500 carpetas, 1500 trifolios y 1500 revistas.
		Campana publicitaria para promoción de los servicios del Registro.	Evento	5	5	0	0			0	0	0%		


REGISTRO DE GARANTÍAS MOBILIARIAS

Acciones: Aplicación de procedimientos ágiles, seguros y de forma electrónica a efecto de proporcionar al usuario certeza jurídica en la Inscripción, modificación, cancelación y ejecución de Garantía Mobiliaria y consecuentemente la publicidad de las mismas, de acuerdo a la 51-2007 del Congreso de la República

Actividad: Servicios de Registro de Garantías Mobiliarias

PRODUCTOS	SUBPRODUCTOS	ACCIONES	UNIDAD DE MEDIDA	META INICIAL	META VIGENTE	EJECUCIÓN MENSUAL Y CUATRIMESTRAL, 2018								INFORMACIÓN RELEVANTE/ALERTAS/ PROBLEMAS
						Cuatrimestre 2				AVANCE FÍSICO 2DO. CUATRIMESTRE	Total anual			
						May	Jun	Jul	Ago		AVANCE ACUMULADO ENERO-DICIEMBRE	% AVANCE ACUMULADO ENERO-DICIEMBRE	PRESUPUESTO VIGENTE 2018 EN Q.	
2 Personas individuales y jurídicas beneficiadas con servicios de registro de garantías mobiliarias.			Persona	472	472	130	100			230	302	64%	5,579,914.00	21 % DE EJECUCIÓN
	Personas jurídicas beneficiadas con servicios de registro de garantías mobiliarias		Persona	354	354	90	90			180	237	67%		
	Personas individuales beneficiadas con servicios de registro de garantías mobiliarias		Persona	118	118	40	10			50	65	55%		
		MIPYMEs beneficiadas con certificados de modificación de garantía mobiliaria	Registro	60	60	16	50			66	60	100%		
		Consulta de inscripción de garantía mobiliaria	Registro	10	10	6	40			46	10	100%		
		Cancelación de garantía mobiliaria	Registro	60	60	2	3			5	23	38%		
		Ejecución de garantía mobiliaria	Registro	8	8	0	2			2	8	100%		
		MIPYME s beneficiadas con certificaciones de inscripción de una garantía mobiliaria	Registro	30	30	1	7			8	27	90%		
		Reingresos por inscripción de garantía mobiliaria	Registro	40	40	0	0			0	28	70%		
		Razonamientos de inscripción de una garantía mobiliaria	Registro	3	3	0	0			0	0	0%		
		Promoción y divulgación de los servicios registrales del Registro de Garantías Mobiliaria	Evento	10	10	3	2			5	8	80%		

 MINISTERIO DE ECONOMÍA PLAN OPERATIVO ANUAL 2018															
GUATEMALA MATRIZ DE PLANIFICACIÓN, 2018															
REGISTRO MERCANTIL DE GUATEMALA															
Acciones: Registro, certificación, dar certeza jurídica a todos los actos mercantiles que realizan las personas individuales o jurídicas, reguardando los documentos correspondientes y proporcionando la información que de ellos se haya registrado, facilitando las operaciones mercantiles para incentivar la inversión nacional y extranjera y fomentar el desarrollo social y económico del país, de conformidad con el Código de Comercio, Reglamento y leyes aplicables.															
<i>Actividad: Servicios de Registro de Patentes Comerciales y Títulos de Propiedad Intelectual.</i>															
PRODUCTOS	SUBPRODUCTOS	ACCIONES	UNIDAD DE MEDIDA	META INICIAL	META VIGENTE	EJECUCIÓN MENSUAL Y CUATRIMESTRAL, 2018								INFORMACIÓN RELEVANTE/ALERTAS/ PROBLEMAS	
						Cuatrimestre 2				AVANCE FÍSICO 2DO. CUATRIMESTRE	Total anual				
						May	Jun	Jul	Ago		AVANCE ACUMULADO ENERO-DICIEMBRE	% AVANCE ACUMULADO ENERO DICIEMBRE	PRESUPUESTO VIGENTE 2018 EN Q.		
3	Personas individuales y jurídicas beneficiadas con servicios de registro de patentes comerciales y títulos de propiedad intelectual.		Persona	75,742	90,547	8,249	7,748			15,997	45,227	50%	29,012,704.00	38 % DE EJECUCIÓN	
	Personas individuales y jurídicas beneficiadas con patentes de inscripción de sociedades nacionales, comerciante individual y empresas mercantiles.		Persona	58,052	63,267	5,679	5,178			10,857	31,587	50%	17,319,704.00	39 % DE EJECUCIÓN	
		Registro de Sociedades Nacionales	Persona	5,042	5,628	591	653			1,244	3,053	54%			
		Registro de Empresas Mercantiles	Persona	33,987	37,117	3,278	2,946			6,224	16,876	45%			
		Registro de Comerciantes Individuales	Persona	19,023	20,522	1,810	1,579			3,389	11,658	57%			
		Registro de Sociedades Extranjeras	Registro	12	9	1	0			1	4	44%			
		Registro de cancelación de sociedades	Registro	583	250	10	4			14	68	27%			
		Registro de emisión de acciones	Registro	3,949	4,450	469	420			889	2,168	49%			
		Registro de actas	Registro	6,112	4,332	346	279			625	1,670	39%			
		Registro de Modificación de Sociedades	Registro	9,482	8,654	587	551			1,138	3,631	42%			
		Registro de modificación de Empresas	Registro	9,482	10,492	1,075	947			2,022	6,148	59%			
		Registro de Auxiliares de comercio	Registro	22,051	29,196	2,554	2,356			4,910	12,818	44%			
		Registro de cancelación de empresas	Registro	4,619	3,409	293	201			494	1,461	43%			
		Registro de mandatos	Registro	5,097	3,984	298	323			621	1,751	44%			
		Registro de cancelación de auxiliares	Registro	4,190	21,379	1,955	1,852			3,807	10,055	47%			
		Cancelación de mandatos	Registro	583	1,719	86	135			221	574	33%			
		Modificación de acciones	Registro	305	78	0	0			0	0	0%			
		Cancelación de acciones	Registro	1,732	669	23	10			33	99	15%			
		Certificaciones a usuarios	Registro	36,043	40,457	4,089	3,540			7,629	21,769	54%			
		Certificaciones para edictos	Documento	20,778	24,105	2,188	1,909			4,097	11,219	47%			
		Conversión de acciones	Registro	65	25	3	1			4	5	20%			
		Modificación Sociedades extranjeras	Registro	21	55	3	1			4	14	25%			

		 GUATEMALA		MINISTERIO DE ECONOMÍA PLAN OPERATIVO ANUAL 2018												
		MATRIZ DE PLANIFICACIÓN, 2018														
REGISTRO DE PROPIEDAD INTELECTUAL																
Acciones: Protección, estímulo y fomento de la actividad intelectual que tienen aplicación en el campo de la industria y el comercio y en participar a lo relativo a la adquisición, mantenimiento y protección de los signos distintivos, de las patentes de invención, y de los modelos de utilidad de los diseños industriales, así como la protección de los secretos empresariales y disposiciones relacionadas con el combate de la competencia desleal, en cumplimiento de la Ley de Propiedad Industrial y Ley de Derechos de Autor y Derechos Conexos y sus Modificaciones.																
<i>Actividad: Servicios de Registro de Patentes Comerciales y Títulos de Propiedad Intelectual.</i>																
PRODUCTOS	SUBPRODUCTOS	ACCIONES	UNIDAD DE MEDIDA	META INICIAL	META VIGENTE	EJECUCIÓN MENSUAL Y CUATRIMESTRAL, 2018								INFORMACIÓN RELEVANTE/ALERTAS/ PROBLEMAS		
						Cuatrimestre 2				AVANCE FÍSICO 2DO. CUATRIMESTRE	Total anual					
						May	Jun	Jul	Ago		AVANCE ACUMULADO ENERO-DICIEMBRE	% AVANCE ACUMULADO ENERO DICIEMBRE	PRESUPUESTO VIGENTE 2018 EN Q.			
Personas individuales y jurídicas beneficiadas con títulos de derechos de propiedad intelectual.	Personas individuales y jurídicas beneficiadas con títulos de derechos de propiedad intelectual.		Persona	17,690	27,280	2,570	2,570			5,140	13,640	50%	11,693,000.00	36 % DE EJECUCIÓN		
		Registro de marcas, patentes y derechos de autor.	Registro	11,500	19,992	1,800	1,800			3,600	9,700	49%				
		Registro de nombres comerciales y señales de propaganda	Registro	1,100	868	70	70			140	400	46%				
		Registro de renovaciones, traspasos y modificaciones de marcas	Registro	5,190	6,420	700	700			1,400	3,402	53%				
		Publicación de edictos, de inscripción uncial de marcas, nombres comerciales, señales de de publicidad y otras publicaciones (Boletín Oficial de la Propiedad Intelectual (BORPI))	Documento	17,000	9,900	1,109	834			1,943	4,867	49%				
		Resoluciones, notificaciones y edictos	Documento	30,966	25,932	1,735	1,980			3,715	10,825	42%				
		Visitas de inspección, asesoría y seminarios		6	6	1	1			2	6	100%				
		Búsqueda retrospectiva de marcas	Documento	4,280	4,464	379	331			710	2,161	48%				



MINISTERIO DE ECONOMÍA
PLAN OPERATIVO ANUAL 2018

MATRIZ DE PLANIFICACIÓN, 2018

PROGRAMA 12: PROMOCIÓN DE LA INVERSIÓN Y COMPETENCIA

RESULTADO ESTRATÉGICO: Eje: Fomento de las MIPYME, turismo, construcción de vivienda y trabajo decente

R: Para el 2019, se ha incrementado la posición del país en el índice de Competitividad Turística en 10 posiciones (De la posición 80 en 2015 a la 70 en 2019).

RESULTADO INSTITUCIONAL: Para el 2022, se han incrementado las condiciones de competitividad para el país, posición de Guatemala a 4.12 en el ranking del índice internacional de competitividad (de 4.08 en 2017 a 4.12 en 2022).

Objetivo Estratégico : Mejorar el clima de negocios y desarrollar condiciones que impulsen la competitividad del país a efecto de posicionar a Guatemala como uno de los mejores destinos para la inversión nacional y extranjera y Generar ingresos por medio de empleo formal o emprendimiento a través de capacitar jóvenes para mejorar sus condiciones de vida.


Objetivo Operativo: Mejorar los índices de competitividad a través de agilización de procesos y alianzas interinstitucionales entre los sectores público y privado.


PROGRAMA NACIONAL DE COMPETITIVIDAD


Acciones: Programa nacional participativo, facilitador de los esfuerzos y alianzas interinstitucionales entre sectores de la sociedad, públicos y privados, para hacer de Guatemala un país competitivo, que genere inversión contribuyendo a su desarrollo integral y sostenible, así como a la prosperidad de sus habitantes. SNIP 140102

Actividad: Servicios de Análisis, Diagnósticos y Proyectos para mejorar la Inversión y Competitividad .

PRODUCTOS	SUBPRODUCTOS	ACCIONES	UNIDAD DE MEDIDA	META INICIAL	META VIGENTE	EJECUCIÓN MENSUAL Y CUATRIMESTRAL, 2018								INFORMACIÓN RELEVANTE/ALERTAS/ PROBLEMAS	
						Cuatrimestre 2				AVANCE FÍSICO 2DO. CUATRIMESTRE	Total anual				PRESUPUESTO VIGENTE 2018 EN Q.
						May	Jun.	Jul.	Ago.		AVANCE ACUMULADO ENERO-DICIEMBRE	% AVANCE ACUMULADO ENERO DICIEMBRE			
TOTAL PROGRAMA													95,906,793.00	21 % DE EJECUCIÓN	
1	Diagnósticos, programas, políticas, proyectos y estrategias de competitividad en beneficio de sectores productivos. Código SNIP 140102		Documento	380	452	4	3			7	23	5%	77,507,356.00	19 % DE EJECUCIÓN	
	Informes de identificación, validación y evaluación de sectores estratégicos para la atracción de Inversión Extranjera Directa (IDE).		Documento	33	28	2	2			4	11	39%			
		Elaboración, validación, implementación, coordinación y evaluación de estrategias de promoción de imagen país para la atracción de Inversión Extranjera Directa (IED).	Documento	0	4	0	0			0	2	50%			
		Propuesta de la Hoja de Ruta 2018 del Ministerio de Economía para la adhesión de Guatemala a la Organización para la Cooperación y el Desarrollo Económico (OCDE)	Documento	0	3	0	0			0	2	67%			
		Caracterización del Comercio Exterior de Guatemala como país con relación bilateral	Documento	0	6	2	1			3	4	67%			
		Estudios de mercado prioritarios para la Unidad de Promoción de comercio e inversión	Documento	0	3	0	0			0	0	0%			

 MINISTERIO DE ECONOMÍA PLAN OPERATIVO ANUAL 2018														
GUATEMALA														
MATRIZ DE PLANIFICACIÓN, 2018														
			Fichas de productos definidos por la Agenda Nacional de Competitividad	Documento	0	2	0	0			0	1	50%	
			Análisis de industria de Guatemala de acuerdo con la agenda de promoción de comercio e inversión.	Documento	0	3	0	1			1	2	67%	
			Informe de conferencias como parte del programas Conózcalo en el 5 pasos.	Documento	0	4	0	0			0	0	0%	
			Informe de resultados del Diplomado para promotores comerciales	Documento	0	1	0	0			0	0	0%	
			Informe de resultados del Programa de formación y Actualización para Exportadores	Documento	0	1	0	0			0	0	0%	
			Análisis y elaboración de procedimiento para gestión de participación de país en el ferias y misiones comerciales	Documento	0	1	0	0			0	0	0%	
		Estrategias para el desarrollo institucional y competitivo a nivel territorial en el beneficio de sectores productivos		Documento	16	8	0	0			0	0	0%	
			Desarrollo Plan de Ordenamiento Territorial Amatitlán	Documento	0	1	0	0			0	0	0%	
			Desarrollo Plan de Ordenamiento Territorial San Pedro Carchá	Documento	0	1	0	0			0	0	0%	
			Desarrollo Plan de Ordenamiento Territorial San Cristóbal Totonicapán	Documento	1	1	0	0			0	0	0%	
			Coordinación de la Mesa de Competitividad (Mancomunidad Gran Ciudad del Sur)	Documento	1	1	0	0			0	0	0%	
			Coordinación de la mesa de competitividad en REGIÓN VI	Documento	0	1	0	0			0	0	0%	
Meta 3.5			Coordinación de la mesa de competitividad en Alta Verapaz	Documento	0	1	0	0			0	0	0%	
			Coordinación de la mesa de competitividad en Escuintla	Documento	0	1	0	0			0	0	0%	
			Implementación del Plan de Ordenamiento Territorial en el Pastores, Jocotenango, Ciudad Vieja y Antigua Guatemala del Departamento de Sacatepéquez.	Documento	1	1	0	0			0	0	0%	

 MINISTERIO DE ECONOMÍA PLAN OPERATIVO ANUAL 2018 MATRIZ DE PLANIFICACIÓN, 2018														
		Estrategias, diseños y programas para mejora del clima de negocios en el beneficio del sector productivo		Documento	7	3	0	0			0	0	0%	
			Iniciativas de Agenda Legislativa analizadas y difundidas	Documento	3	2	0	0			0	0	0%	
			Ventanilla Única de la Construcción -VUC-	Documento	0	1	0	0			0	0	0%	
		Informes de implementación de un sistema marco de productividad y competitividad para beneficio de sectores productivos.		Documento	37	14	1	1			2	2	14%	
			Evaluación y auditoría externa del programa	Documento	1	2	1	0			1	1	50%	
			Implementación de la estrategia de comunicación de PRONACOM	Documento	12	4	0	1			1	1	25%	
			Fortalecimiento Institucional Técnico de PRONACOM.	Documento	12	4	0	0			0	0	0%	
			Fortalecimiento Institucional administrativo de PRONACOM	Documento	12	4	0	0			0	0	0%	
		Estrategias, programas de innovación, emprendimiento y productividad a través de servicios de desarrollo empresarial para beneficio de sectores productivos		Documento	270	388	0	0			0	8	2%	
Meta 3.5			Implementación, fomento y expansión a la Productividad (PROMIPYMES)	Documento	30	30	0	0			0	8	27%	
			Levantamiento, procesamiento y análisis de datos de empresas y resultados	Documento	1	1	0	0			0	0	0%	
			Fortalecimiento del Programa de Emprendimiento	Documento	75	112	0	0			0	0	0%	
			Programa de Innovación fase 2	Documento	160	240	0	0			0	0	0%	
			Asesoría legal en seguimiento a programas de Innovación	Documento	1	1	0	0			0	0	0%	
			Evento de promoción y atracción de inversores 2018	Documento	1	1	0	0			0	0	0%	
			Capacitaciones en Servicios de Desarrollo Empresarial	Documento	1	1	0	0			0	0	0%	


 MINISTERIO DE ECONOMÍA PLAN OPERATIVO ANUAL 2018 MATRIZ DE PLANIFICACIÓN, 2018															
			Apoyo a emprendimientos, innovación y productividad de los diferentes sectores productivos	Documento	0	2	0	0			0	0	0%		
			Estudios de viabilidad y promoción de proyectos de inversión estratégica dinamizadores de la economía en apoyo a sectores productivos	Documento	1	1	0	0			0	0	0%		
			Informes de seguimiento y avance de las instituciones públicas fortalecidas con acciones de la Agenda Nacional de Competitividad 2016-2021.	Documento	16	10	1	0			1	2	20%		
			Socialización de la Política Nacional de Competitividad	Documento	0	2	1	0			1	2	100%		
			Identificación de potencialidades productivas en el 9 territorios priorizados	Documento	0	1	0	0			0	0	0%		
			Identificación de acciones vinculadas con el trabajo de los gobiernos locales de la política	Documento	0	1	0	0			0	0	0%		
			Alineación de planes de entidades Gubernamentales con la Política Nacional de Competitividad.	Documento	0	2	0	0			0	0	0%		
			Informes de avance territorial del Plan de Alianza para al Prosperidad	Documento	0	2	0	0			0	0	0%		
			Informes de avances nacionales de los compromisos del Plan de la Alianza para la Prosperidad del Triángulo Norte	Documento	0	2	0	0			0	0	0%		
DIRECCIÓN DEL SISTEMA NACIONAL DE LA CALIDAD															
Acciones: Dirigir, coordinar y unificar las actividades y políticas nacionales en materia de fijación de normas y optimización de acciones orientadas a promover la competitividad del país.															
Actividad: Servicios de Normalización, Metrología y Acreditación.															
PRODUCTOS	SUBPRODUCTOS	ACCIONES	UNIDAD DE MEDIDA	META INICIAL	META VIGENTE	EJECUCIÓN MENSUAL Y CUATRIMESTRAL, 2018								INFORMACIÓN RELEVANTE/ALERTAS/ PROBLEMAS	
						Cuatrimestre 2				AVANCE FÍSICO 2DO. CUATRIMESTRE	Total anual				
						May	Jun.	Jul.	Ago.		AVANCE ACUMULADO ENERO-DICIEMBRE	% AVANCE ACUMULADO ENERO-DICIEMBRE	PRESUPUESTO VIGENTE 2018 EN Q.		
2	Certificados, normas y registros emitidos a entidades privadas, públicas y académicas para promover la adopción de prácticas de gestión de la calidad.		Documento	673	673	53	82			135	292	43%	8,758,975.00	29 % DE EJECUCIÓN	


MATRIZ DE PLANIFICACIÓN, 2018

		Certificados de acreditación de laboratorios de ensayo y calibración, análisis clínicos a organismos de inspección y certificación .	Documento	15	15	3	0			3	4	27%		
		Certificados e informes de calibración para beneficio de entidades públicas, privadas y académicas .	Documento	250	250	19	20			39	121	48%		
		Certificados y normas técnicas adoptadas y elaboradas para beneficio de entidades públicas, privadas y académicas.	Documento	60	60	7	0			7	10	17%		
		Documentos técnicos nacionales y regionales actualizados en apoyo a la comercialización, para beneficio de entidades públicas, privadas y académicas.	Documento	300	300	24	62			86	109	36%		
		Normas y procedimientos de evaluación de la conformidad actualizados y publicados para la promoción del comercio internacional en beneficio a entidades públicas, privadas y académicas, nacionales e internacionales.	Documento	48	48	0	0			0	48	100%		
		Documentos distribuidos para Promoción y divulgación de los servicios que presta COGUANOR	Documento	1,000	1,000	38	80			118	298	30%		
		Consultas Técnicas Atendidas	Evento	300	300	16	22			38	101	34%		
		Normas consultadas	Documento	2,000	2,000	287	43			330	461	23%		
		Actualización de normas técnicas obligatorias y voluntarias necesarias para los procesos productivos	Documento	8	8	0	0			0	0	0%		
		Certificaciones de producto extendidas	Documento	4	4	0	0			0	0	0%		
		Laboratorios de ensayo, calibración y organismos de inspección beneficiados con servicios de Evaluación inicial, de mantenimiento, ampliación/reducción y de reacreditación de laboratorios	Documento	35	35	3	4			7	22	63%		
		Actividades de formación, capacitación y divulgación en materia de Acreditación.	Documento	6	6	2	1			3	6	100%		

MATRIZ DE PLANIFICACIÓN, 2018

		Calibraciones en temperatura	Documento	500	500	0	0			0	0	0%		
		Calibración de masas	Documento	525	525	96	45			141	476	91%		
		Emisión de Informes de Calibración	Documento	25	25	7	0			7	25	100%		
		Magnitudes implementadas en el Laboratorio Nacional de Metrología	Documento	5	5	0	0			0	0	0%		
		Promoción de la Unidad de Metrología Legal	Documento	12	12	1	2			3	6	50%		
		Inspección y verificación de instrumentos de medición.	Documento	1,000	1,000	0	0			0	1000	100%		
		Realización de las actividades derivadas de la política nacional de metrología	Documento	4	4	0	1			1	2	50%		
		Realización de las actividades derivadas de la política nacional de Metrología Legal.	Documento	4	4	0	1			1	2	50%		
		Capacitación en gestión de la calidad.	Documento	12	12	1	2			3	4	33%		
		Calibración de volumetría	Documento	28	28	0	1			1	9	32%		
		Calibración de PH	Documento	10	10	0	0			0	0	0%		
		Calibración de electricidad	Documento	10	10	0	0			0	0	0%		
		Calibración de tiempo y frecuencia	Documento	10	10	0	0			0	0	0%		
		Calibración de presión	Documento	10	10	0	0			0	0	0%		
		Participación de CRETEC en elaboración y divulgación de normas y reglamentos	Evento	3	3	0	0			0	3	100%		
		Conferencias o Cursos de divulgación y socialización de Reglamentos Técnicos nacionales y regionales	Evento	4	4	0	1			1	4	100%		
		Recopilación y/o actualización de reglamentos técnicos nacionales y regionales	Documento	240	240	4	6			10	29	12%		
		Actividades de capacitación para la implementación o uso de la Guía de Buenas Practicas Reglamentarias	Documento	4	4	1	0			1	4	100%		
		Revisión y publicación de Normas Técnicas Guatemaltecas Obligatorias transformadas a Reglamentos Técnicos	Documento	75	75	0	51			51	75	100%		
		Actividades de promoción y divulgación de la Dirección del Sistema Nacional de la Calidad en materia de Congreso de Calidad, Metrología, Acreditación y Normalización.	Evento	4	4	1	1			2	4	100%		

 MINISTERIO DE ECONOMÍA PLAN OPERATIVO ANUAL 2018 MATRIZ DE PLANIFICACIÓN, 2018														
DIRECCIÓN DE PROMOCIÓN A LA COMPETENCIA														
Acciones : Analizar el comportamiento de los diferentes mercados de bienes y servicios en el país, analizar la relación comercio y competencia, promover criterios técnicos en esa materia en los tratados y convenios internacionales, así como, realizar campañas de promoción de la cultura de la competencia y proponer un marco legal y una política nacional en la materia . Seguimiento al proceso de aprobación de la Ley de Defensa de la Libre Competencia.														
<i>Actividad: Servicios de Capacitación para la Cultura de la Competencia.</i>														
PRODUCTOS	SUBPRODUCTOS	ACCIONES	UNIDAD DE MEDIDA	META INICIAL	META VIGENTE	EJECUCIÓN MENSUAL Y CUATRIMESTRAL, 2018								INFORMACIÓN RELEVANTE/ALERTAS/ PROBLEMAS
						Cuatrimestre 2				AVANCE FÍSICO 2DO. CUATRIMESTRE	Total anual			
						May	Jun.	Jul.	Ago.		AVANCE ACUMULADO ENERO-DICIEMBRE	% AVANCE ACUMULADO ENERO DICIEMBRE	PRESUPUESTO VIGENTE 2018 EN Q.	
3	Personas capacitadas e informadas sobre política y fomento de la cultura por la competencia		Persona	2,200	2,200	390	375	0	0	765	1426	65%	2,480,077.00	22 % DE EJECUCIÓN
	Personas capacitadas sobre política y fomento de la cultura por la competencia.		Persona	2,000	2,000	315	375			690	1226	61%		Mesa de discusión Ley de Competencia en el Departamento de Petén, Congreso Nacional de Emprendimiento para firma de Auditoría en la Universidad de San Carlos y Capacitación sobre Licitaciones Competitivas.
	Personas informadas sobre política y fomento de la cultura por la competencia		Persona	200	200	75	0			75	200	100%		
		Diseño y formulación de documentos técnicos en materia de competencia, así como la elaboración de exploración de estudios de mercado de bienes y/o servicios	Documento	3	3	0	0			0	1	33%		Guía para la realización de contrataciones públicas competitivas, compras públicas
		Diseño, formulación y publicación de boletines de información sobre libre competencia	Documento	5	5	1	2			3	3	60%		Publicación del boletín Política Nacional de Competencia y publicación de la Guía para la realización de contrataciones públicas competitivas.
PROGRAMA DE GENERACIÓN DE EMPLEO Y EDUCACIÓN VOCACIONAL PARA JÓVENES EN GUATEMALA														
Acciones: Mejorar las condiciones de vida de los y las jóvenes de Guatemala al brindarles oportunidades de trabajo de calidad, a través de la ejecución del Programa de Generación de Empleo y Educación Vocacional para Jóvenes en Guatemala en el territorio nacional . Financiamiento UE ALA/2011/023-514. SNIP 136655														
<i>Actividad: Servicios de Educación Vocacional para la Inserción Laboral de Jóvenes.</i>														
PRODUCTOS	SUBPRODUCTOS	ACCIONES	UNIDAD DE MEDIDA	META INICIAL	META VIGENTE	EJECUCIÓN MENSUAL Y CUATRIMESTRAL, 2018								INFORMACIÓN RELEVANTE/ALERTAS/ PROBLEMAS
						Cuatrimestre 2				AVANCE FÍSICO 2DO. CUATRIMESTRE	Total anual			
						May	Jun	Jul	Ago		AVANCE ACUMULADO ENERO-DICIEMBRE	% AVANCE ACUMULADO ENERO DICIEMBRE	PRESUPUESTO VIGENTE 2018 EN Q.	
4 Meta 6.2	Jóvenes de 14 a 29 años capacitados en temas de educación vocacional con asistencia técnica y servicios de información. Código SNIP: 136655		Persona	5,000	2,038	284	153			437	982	20%	3,300,000.00	27 % DE EJECUCIÓN
	Jóvenes Capacitados en educación vocacional y competencias para el trabajo.		Persona	4,000	2,000	284	153			437	982	25%		Personas capacitadas en el mayo por el INTECAP, en la formación ocupacional a jóvenes y emprendimiento.

 MINISTERIO DE ECONOMÍA PLAN OPERATIVO ANUAL 2018 MATRIZ DE PLANIFICACIÓN, 2018															
		Jóvenes beneficiados con asistencia técnica en emprendedurismo, fortalecimiento empresarial e información laboral.	Persona	1,000	38	0	0				0	0	0%		
		Implementar y facilitar la oferta de cursos de capacitación técnica adecuada a las necesidades de empleo a jóvenes de 14 a 29 años.	Persona	4,500	1,847	284	153				437	982	22%	Adendum No. 3 al convenio de financiación avalado por las partes y registrado en SEGEPLAN, de fecha 4/05/2018, permitió ampliar la fecha de ejecución operativa al mes de octubre del presente año, lo que permite que por medio del INTECAP continuar desarrollando capacidad técnica y certificación de competencia de acuerdo a los intereses definidos por los jóvenes y a la demanda solicitada por los diferentes sectores económicos a nivel nacional, se continúa con capacitación en emprendimiento y desarrollo de empresas.	
		Jóvenes certificados en competencias	Persona	500	236	0	236				236	236	47%		
		Personas informadas en el tema de empleo y trabajo	Evento	1	1	0	0				0	0	0%		
		Docentes Capacitados	Persona	200	200	0	0				0	0	0%		
		Realización de encuesta Nacional de Empleo e Ingresos con la desagregación de datos de jóvenes	Evento	3	1	0	1				1	1	33%		
		Publicaciones de metodologías, innovadoras para beneficiar a jóvenes	Documento	5	1	0					0	0	0%		
		Plataforma informática para seguimiento y evaluación de indicadores del programa	Sistema informático	1	1	0					0	0	0%		
DIRECCIÓN DE SERVICIOS AL COMERCIO Y A LA INVERSIÓN															
Acciones : Coordinar las acciones que contribuyan a la agilización de la gestión administrativa, para la eficiente aplicación de las leyes de fomento a la inversión y empleo. Administración Decretos 29-89 y 65-89.															
Actividad: Servicios de Calificación y Exoneración Fiscal en la Actividad Exportadora y de Maquila.															
PRODUCTOS	SUBPRODUCTOS	ACCIONES	UNIDAD DE MEDIDA	META INICIAL	META VIGENTE	EJECUCIÓN MENSUAL Y CUATRIMESTRAL, 2018								INFORMACIÓN RELEVANTE/ALERTAS/ PROBLEMAS	
						Cuatrimestre 2				AVANCE FÍSICO 2DO. CUATRIMESTRE	Total anual				
						May	Jun	Jul	Ago		AVANCE ACUMULADO ENERO-DICIEMBRE	% AVANCE ACUMULADO ENERO DICIEMBRE	PRESUPUESTO VIGENTE 2018 EN Q.		
5	Empresas importadoras y exportadoras beneficiadas con exoneraciones fiscales por resoluciones de calificación		Entidad	81	81	1	4			5	13	16%	3,626,385.00	34 % DE EJECUCIÓN	
	Empresas importadoras y exportadoras beneficiadas con exoneraciones fiscales por resoluciones de calificación de la actividad exportadora y maquila.		Entidad	80	80	1	4			5	13	16%		Inversión proyectada. Q. 154,210,000.00 Empleo: 328	
	Empresas Importadoras y exportadoras beneficiadas con exoneraciones fiscales por resoluciones de calificación de zonas francas.		Entidad	1	1	0	0			0	0	0%			
		Importadores y exportadores beneficiados con Resoluciones de Autorización para exportar conjuntamente Decreto 29-89	Documento	200	200	12	19			31	123	62%			
		Importadores y exportadores beneficiados con Resoluciones de autorización de usuarios de zonas francas	Documento	20	20	0	0			0	3	15%		Inversión proyectada. Q. 8,240,625.00 Empleo: 7	



MINISTERIO DE ECONOMÍA
PLAN OPERATIVO ANUAL 2018

MATRIZ DE PLANIFICACIÓN, 2018

		Modificaciones de la resolución de calificación	Documento	300	300	19	18			37	94	31%		
		Autorización de transferencias	Documento	35	35	2	2			4	6	17%		
		Autorización de enajenaciones	Documento	5	5	0	1			1	1	20%		
		Autorización para subcontrataciones entre empresas	Documento	35	35	2	7			9	35	100%		
		Cancelación resoluciones de calificación Decreto 29-89	Documento	40	40	12	19			31	40	100%		
		Modificación de usuarios de zonas francas	Documento	50	50	3	4			7	19	38%		
		Cancelación de usuarios de zonas francas	Documento	80	80	2	0			2	13	16%		
		Cancelación de zonas francas	Documento	1	1	0	0			0	1	100%		

DIRECCIÓN DE PROGRAMAS Y PROYECTOS DE COOPERACIÓN

Acciones: Centralizar y coordinar el desarrollo de los programas y proyectos de cooperación internacional, así como la coordinación de la gestión y negociación de nuevos recursos.

Actividad: Servicios de Gestión de Financiamiento Externo

PRODUCTOS	SUBPRODUCTOS	ACCIONES	UNIDAD DE MEDIDA	META INICIAL	META VIGENTE	EJECUCIÓN MENSUAL Y CUATRIMESTRAL, 2018								INFORMACIÓN RELEVANTE/ALERTAS/ PROBLEMAS	
						Cuatrimestre 2				AVANCE FÍSICO 2DO. CUATRIMESTRE	Total anual				
						May	Jun	Jul	Ago		AVANCE ACUMULADO ENERO-DICIEMBRE	% AVANCE ACUMULADO ENERO DICIEMBRE	PRESUPUESTO VIGENTE 2018 EN Q.		
Servicios de Gestión de Financiamiento Externo	Servicios de Gestión de Financiamiento Externo		Documento	88	88	5	10			15	45	51%	2,051,235.00	24 % DE EJECUCIÓN	
		Administración de los Recursos de Cooperación Internacional	Documento	30	30	3	3			6	18	60%		Reportes de avance físico y financiero de la ejecución de programas y proyectos vigentes.	
		Asesorías en temas de Cooperación Internacional	Documento	25	25	0	4			4	14	56%		Opiniones técnicas y asesorías técnicas de cooperación internacional	
		Divulgación de las ofertas de Cooperación a diferentes dependencias del MINECO	Documento	6	6	0	1			1	6	100%		Socialización de programas de becas de CIBERSEGURIDAD de la Fundación Carolina INCIBE	
		Gestión de pasantías, reuniones, seminarios, talleres y cursos en el extranjero	Documento	10	10	0	0			0	1	10%			
		Suscripción de acuerdos para formalizar los convenios de cooperación	Documento	5	5	0	1			1	1	20%		Asesoría para firma de carta de aprobación de la acción y compromiso interinstitucional programa EUROSOCIAL de la UE MINECO-MINTRAB - MINIEDUC	
		Realización de cursos y/o seminarios	Documento	6	6	0	1			1	2	33%		Lanzamiento del Programa de Apoyo a la Mejora de la Competitividad y Capacidad Comercial de MIPYME s Y Cooperativas	
		Elaboración y/o requerimiento de proyectos de cooperación a presentar a contrapartes	Documento	6	6	2	0			2	3	50%			



**MINISTERIO DE ECONOMÍA
PLAN OPERATIVO ANUAL 2018**

MATRIZ DE PLANIFICACIÓN, 2018

PROGRAMA 13: GESTIÓN DE LA INTEGRACIÓN ECONÓMICA Y COMERCIO EXTERIOR

RESULTADO INSTITUCIONAL: Para el 2022, se han incrementado 7 negociaciones comerciales para el fomento de las exportaciones (de 26 en 2017 a 33 en 2022).

Objetivo Estratégico: Lograr la inserción exitosa de Guatemala en el contexto globalizado del comercio interno y externo


Objetivo Operativo : Negociar Acuerdos y convenios comerciales en las mejores condiciones para el país, promover la Unión Aduanera y administración eficiente.

DIRECCIÓN DE POLÍTICA DE COMERCIO EXTERIOR

Acciones : Diseño y negociación de acuerdos comerciales, impulsar el adecuado proceso de integración económica centroamericana y promover la expansión de la base exportable, así como coordinar con la Misión de Guatemala ante la Organización Mundial del Comercio -OMC- .

Actividad: Negociación de Acuerdos Comerciales Internacionales.

PRODUCTOS	SUBPRODUCTOS	ACCIONES	UNIDAD DE MEDIDA	META INICIAL	META VIGENTE	EJECUCIÓN MENSUAL Y CUATRIMESTRAL, 2018								INFORMACIÓN RELEVANTE/ALERTAS/ PROBLEMAS	
						Cuatrimestre 2				AVANCE FÍSICO 2DO. CUATRIMESTRE	Total anual				PRESUPUESTO VIGENTE 2018 EN Q.
						May	Jun	Jul	Ago		AVANCE ACUMULADO ENERO-DICIEMBRE	% AVANCE ACUMULADO ENERO DICIEMBRE			
TOTAL PROGRAMA													54,585,370.00	18 % DE EJECUCIÓN	
1	Acuerdos y convenios comerciales negociados y suscritos para beneficio del sector exportador.		Documento	154	154	15	15			30	76	49%	23,880,022.00	28 % DE EJECUCIÓN	
	Acuerdos y convenios comerciales negociados y suscritos a través de las negociaciones comerciales con Corea, Canadá, India, Kuwait, Turquía y Unión Aduanera.		Documento	61	61	8	6			14	31	51%			
				18	18	2	3			5	11				
		Proceso legal interno para puesta en vigencia del TLC con Corea	Documento	5	5	0	1			1	3	60%			
		Continuación de la negociación e implementación del TLC con Canadá	Documento	3	3	1	0			1	2	67%			
		Negociación con AAP con India	Documento	3	3	0	0			0	1	33%			
		Negociación de APPRI con India	Documento	3	3	0	1			1	2	67%			
		Proceso legal interno para puesta en vigencia del APPRI con Kuwait	Documento	1	1	1	0			1	1	100%			
		Ratificación de APPRI con Turquía	Documento	3	3	0	1			1	2	67%			
		Seguimiento al grupo CELAC (Comunidad de Estados Latinoamericanos y del Caribe)	Documento	2	2	0	0			0	0	0%			
		Seguimiento al grupo de Estados del Caribe (AEC)	Documento	1	1	0	1			1	1	100%			
		Seguimiento al Grupo T.P.P.	Documento	1	1	0	0			0	0	0%			
		Miembro pleno de la Alianza para el Pacífico	Documento	2	2	0	0			0	1	50%			
Integración Económica Centroamericana				43	43	6	3			9	21	49%			
		Negociaciones para Facilitación del Comercio: libre movilidad de mercancías, bienes, servicios e inversiones, compatibilización tributaria, reconocimiento registral, legislación centroamericana, propiedad intelectual y armonización arancelaria	Documento	30	30	4	3			7	15	50%			

 MINISTERIO DE ECONOMÍA PLAN OPERATIVO ANUAL 2018 MATRIZ DE PLANIFICACIÓN, 2018														
			Negociaciones Guatemala - Honduras (Unión Aduanera)	Documento	7	7	1	0			1	3	43%	
			Negociaciones Guatemala-El Salvador (Unión Aduanera)	Documento	6	6	1	0			1	3	50%	
			Reuniones Técnicas de Directores, Viceministros y Ministros de Centroamérica	Documento	25	25	4	3			7	11	44%	
			Reuniones Intersectoriales, Viceministros y Ministros	Documento	6	6	0	0			0	2	33%	
MISIÓN PERMANENTE DE GUATEMALA ANTE LA ORGANIZACIÓN MUNDIAL DEL COMERCIO -OMC-														
Acciones: Posicionar los intereses comerciales de Guatemala en el la Organización Mundial del Comercio -OMA- y otros organismos internacionales como; Organización Mundial de la Propiedad Intelectual -OMPI-, el Centro de Comercio Internacional -CCI- la Conferencia de Naciones Unidas sobre comercio y desarrollo -CNUCED-.														
			Informes de gestión de la Misión de Guatemala ante la Organización Mundial del Comercio (OMC), en las instancias de administración del comercio exterior para beneficio del sector empresarial.	Documento	92	92	7	9			16	45	49%	
			Aplicación de los compromisos en el marco de los acuerdos de OMC	Documento	10	10	1	0			1	4	40%	
			Participación activa de Guatemala dentro del mecanismo de solución de diferencias	Evento	3	3	1	0			1	3	100%	
			Participación dentro de los Comités de los acuerdos de la OMC, OMPI, UNCTAD, CCI	Evento	60	60	5	6			11	31	52%	
			Establecimiento y fortalecimiento de mecanismos de consulta con el sector privado y sociedad civil	Evento	10	10	0	1			1	3	30%	
			Representación de Guatemala en foros comerciales y reuniones	Evento	4	4	0	1			1	2	50%	
			Potencializar los proyectos de asistencia técnica a Guatemala en áreas que promuevan empleo, competitividad, comercio e inversión.	Documento	5	5	0	1			1	2	40%	
DIRECCIÓN DE ADMINISTRACIÓN DEL COMERCIO EXTERIOR														
Acciones: Administrar los acuerdos comerciales internacionales vigentes para Guatemala, propiciando su óptimo aprovechamiento.														
Actividad: Administración de Acuerdos Comerciales Internacionales.														
PRODUCTOS	SUBPRODUCTOS	ACCIONES	UNIDAD DE MEDIDA	META INICIAL	META VIGENTE	EJECUCIÓN MENSUAL Y CUATRIMESTRAL, 2018								INFORMACIÓN RELEVANTE/ALERTAS/ PROBLEMAS
						Cuatrimestre 2				AVANCE FÍSICO 2DO. CUATRIMESTRE	Total anual			
						May	Jun	Jul	Ago		AVANCE ACUMULADO ENERO-DICIEMBRE	% AVANCE ACUMULADO ENERO-DICIEMBRE	PRESUPUESTO VIGENTE 2018 EN O	
2	Productores, exportadores e importadores beneficiados con la Administración de los acuerdos comerciales internacionales que Guatemala tiene vigentes.		Persona	3,496	3,496	391	391			782	2247	64%	23,233,202.00	13 % DE EJECUCIÓN



**MINISTERIO DE ECONOMÍA
PLAN OPERATIVO ANUAL 2018**

GUATEMALA

MATRIZ DE PLANIFICACIÓN, 2018


	Productores, exportadores e importadores beneficiados con la aplicación de los acuerdos comerciales internacionales vigentes para Guatemala	Persona	3,496	3,496	391	354				745	2210	63%		
	Productores, exportadores e importadores beneficiados con resoluciones de procesos de verificación de origen sobre mercancías importadas.	Persona	30	30	5	6				11	30	100%		
	Productores, exportadores e importadores beneficiados con asesorías técnicas para resolver y prevenir obstáculos al intercambio comercial.	Persona	200	200	16	31				47	119	60%		
	Productores, importadores y consumidores beneficiados con la Emisión de certificados de adjudicación de volumen de contingentes arancelarios y cuotas de exportación.	Persona	3,265	3,265	370	317				687	2049	63%		
	Documentos para la solución de controversias comerciales internacionales, en el marco de la Organización Mundial del Comercio, Tratados de libre comercio vigentes y la Integración Centroamericana	Documento	385	385	34	36				70	211	55%		
	Productores, exportadores e importadores beneficiados con la Atención de controversias comerciales y mecanismos de defensa comercial.	Documento	360	360	33	34				67	200	56%		
	Informar a los países sobre las nuevas modificaciones en materia de comercio exterior que Guatemala realice, efectuando las notificaciones correspondientes para cumplir con los compromisos contraídos en la OMC.	Documento	25	25	1	2				3	11	44%		


DIRECCIÓN DE ANÁLISIS ECONÓMICO

Acciones: Es la encargada de elaborar informes técnicos y suministrar datos estadísticos, para apoyar y sustentar la formulación de políticas, estrategias, y asesoría en el materia comercial y macroeconómica, así como el análisis permanente de la coyuntura económica internacional.

Actividad: Servicios de Análisis Económico.


PRODUCTOS	SUBPRODUCTOS	ACCIONES	UNIDAD DE MEDIDA	META INICIAL	META VIGENTE	EJECUCIÓN MENSUAL Y CUATRIMESTRAL, 2018							INFORMACIÓN RELEVANTE/ALERTAS/ PROBLEMAS	
						Cuatrimestre 2				AVANCE FÍSICO 2DO. CUATRIMESTRE	Total anual			
						May	Jun	Jul	Ago		AVANCE ACUMULADO ENERO-DICIEMBRE	% AVANCE ACUMULADO ENERO DICIEMBRE		PRESUPUESTO VIGENTE 2018 EN O.
Servicios de Análisis Económico	Servicios de Análisis Económico		Documento	1,375	1,375	128	125			253	686	50%	2,075,546.00	23 % DE EJECUCIÓN

 MINISTERIO DE ECONOMÍA PLAN OPERATIVO ANUAL 2018 MATRIZ DE PLANIFICACIÓN, 2018															
			Información de carácter comercial al sector privado y resto de la sociedad.	Documento	600	600	65	60			125	320	53%		
			Informe sobre el comportamiento del comercio exterior del país	Documento	25	25	2	2			4	9	36%		
			Generación de información económica-comercial por país y/o región, en forma sistematizada.	Documento	600	600	50	50			100	285	48%		
			Elaboración de documentos del desempeño de los acuerdos comerciales vigentes.	Documento	15	15	1	1			2	7	47%		
			Apoyo técnico a los órganos interinstitucionales vinculados con el comercio exterior y el desarrollo económico.	Documento	20	20	2	3			5	10	50%		
			Elaboración de estudios, emitir opinión y/o recomendación de casos concretos de TLCs.	Documento	30	30	2	3			5	15	50%		
			Apoyo técnico al Ministerio para definir posiciones de interés nacional.	Documento	10	10	1	1			2	5	50%		
			Atender requerimiento de información, estudios y análisis del Despacho Superior.	Documento	75	75	5	5			10	35	47%		
PROGRAMA DE APOYO AL COMERCIO EXTERIOR Y LA INTEGRACIÓN															
Acciones: Programa de Apoyo al Comercio Exterior y la Integración, Financiamiento BID 2094/OC-GU. El objetivo es contribuir al aprovechamiento de oportunidades comerciales de Guatemala a través del fortalecimiento de la capacidad de gestión del comercio exterior, de la promoción de las exportaciones y atracción de inversión y del fomento empresarial. BID 2094/OC-GU.SNIP 56711															
PRODUCTOS	SUBPRODUCTOS	ACCIONES	UNIDAD DE MEDIDA	META INICIAL	META VIGENTE	EJECUCIÓN MENSUAL Y CUATRIMESTRAL, 2018								INFORMACIÓN RELEVANTE/ALERTAS/ PROBLEMAS	
						Cuatrimestre 2				AVANCE FÍSICO 2DO. CUATRIMESTRE	Total anual				PRESUPUESTO VIGENTE 2018 EN O
						May	Jun	Jul	Ago		AVANCE ACUMULADO ENERO-DICIEMBRE	% AVANCE ACUMULADO ENERO-DICIEMBRE	EN		
Diagnósticos, programas, políticas, proyectos y estrategias de competitividad en el beneficio de sectores productivos.			Documento	1	0					0	0	0%	234,000.00	0 % DE EJECUCIÓN Espacio presupuestario programa finalizado en año 2017.	
Acuerdos y convenios comerciales negociados y suscritos para beneficio del Sector exportador.			Documento	1	1					0	0	0%	7,472,146.00	0 % DE EJECUCIÓN Espacio presupuestario programa finalizado en año 2017.	
Micro, pequeñas y Medianas empresas beneficiadas con servicios de asistencia técnica y financiera.			Entidad	35	0					0	0	0%	4,081,225.00	0 % DE EJECUCIÓN Espacio presupuestario programa finalizado en año 2017.	

 MINISTERIO DE ECONOMÍA PLAN OPERATIVO ANUAL 2018 MATRIZ DE PLANIFICACIÓN, 2018															
PROGRAMA 14: DESARROLLO DE LA MICRO, PEQUEÑA Y MEDIANA EMPRESA															
VINCULACIÓN INSTITUCIONAL Eje: Fomento de las MIPYME, turismo, construcción de vivienda y trabajo decente R: Para el 2019 se ha incrementado la cartera de créditos del sistema bancario para los grupos empresarial menor en el 4 puntos porcentuales R: Para el 2019, se ha incrementado la cartera de crédito orientada al microcrédito, en razón de 3 puntos porcentuales															
Resultado Estratégico: Para el 2019 se ha incrementado la cartera de créditos del sistema bancario para los grupos empresarial menor en el 4 puntos porcentuales. - Línea base: 9.89 (2015.SIB). Meta 13.89 (2019)-. Para el 2019 se ha incrementado la cartera de microcrédito en razón de 3 puntos porcentuales. -Línea base: 1.67% (2015.SIB) 4.67% (2019)-.															
RESULTADO INSTITUCIONAL Para el 2022, se ha incrementado en 46.0 % el número de Micros, pequeñas y medianas empresas beneficiadas con servicios de desarrollo empresarial, (de 20.0 % en el 2017 a 46.0 % en 2022).															
Objetivo Estratégico : Facilitar el desarrollo competitivo de la micro, pequeña y mediana empresa para favorecer la creación de empleo.															
Objetivo Operativo : Facilitar el acceso a fuentes de financiamiento para el sector de la Micro, Pequeña y Mediana Empresa MIPYME.															
DIRECCIÓN DE SERVICIOS FINANCIEROS EMPRESARIALES															
Acciones: Facilitación de recursos y servicios financieros en forma ágil y oportuna dentro de un marco de fomento adecuado con el fin de generar fuentes de trabajo, contribuir a disminuir los índices de pobreza y como un medio para el desarrollo del país. (Programa Nacional SNIP 3496)															
Actividad: Servicios de Asistencia Técnica y Financiera a la Micro, Pequeña y Medina Empresa.															
Acciones: Programa de Apoyo al Comercio Exterior y la Integración, Financiamiento BID 2094/OC-GU. El objetivo es contribuir al aprovechamiento de oportunidades comerciales de Guatemala a través del fortalecimiento de la capacidad de gestión del comercio exterior, de la promoción de las exportaciones y atracción de inversión v del fomento empresarial. BID 2094/OC-GU.SNIP.56711															
PRODUCTOS	SUBPRODUCTOS	ACCIONES	UNIDAD DE MEDIDA	META INICIAL	META VIGENTE	EJECUCIÓN MENSUAL Y CUATRIMESTRAL, 2018								INFORMACIÓN RELEVANTE/ALERTAS/ PROBLEMAS	
						Cuatrimestre 2				AVANCE FÍSICO 2DO. CUATRIMESTRE	Total anual				PRESUPUESTO VIGENTE 2018 EN O.
						May	Jun	Jul	Ago		AVANCE ACUMULADO ENERO-DICIEMBRE	% AVANCE ACUMULADO ENERO DICIEMBRE			
TOTAL PROGRAMA													28,199,740.00	25 % DE EJECUCIÓN	
1 Meta 3.1	Micros, pequeñas y Medianas empresas beneficiadas con servicios de asistencia técnica y financiera.		Entidad	8,740	8,715	721	845			1,566	3,288	38%	22,644,175.00	30 % DE EJECUCIÓN	
		Micros, pequeños y medianos empresarios beneficiados con créditos para desarrollo empresarial y proyectos. Código SNIP: 3496	Entidad	2,877	2,877	128	88			216	653	23%			
		Micro, pequeños y medianos empresarios beneficiados con créditos para desarrollo empresarial y proyectos a través del Programa Nacional de la Microempresa, (Fideicomiso)	Entidad	2,477	2,477	128	88			216	653	26%		Se han colocado a través de entidades de servicios financieros un monto de Q. 33,732,714.00 con recursos provenientes del fideicomiso Fondo de Desarrollo de la Microempresa, Pequeña y Mediana Empresa administrado por el Banco de los Trabajadores.	
		Mujeres				44	37			81	262				
		Hombres				84	51			135	391				
		Micro, pequeños y medianos empresarios beneficiados con créditos para desarrollo empresarial y proyectos a través del Programa Global de Crédito. (Fideicomiso)	Entidad	400	400	0	0			0	0	0%		En trámite gestión para la ampliación del plazo del Fideicomiso para el otorgamiento de créditos.	
		Mujeres				0	0			0	0				
		Hombres				0	0			0	0				
		Cooperativas, fundaciones, asociaciones y bancos con proyectos de asistencia financiera para beneficiar a micros, pequeños y medianos empresarios Código SNIP: 206630	Entidad	33	8	2	0			2	5	63%			

MATRIZ DE PLANIFICACIÓN, 2018

		Precalificación y calificación de nuevas entidades de servicios financieros en el cumplimiento al Reglamento de Operaciones Financieras	Documento	15	15	0	1			1	1	7%		
		Revisión, autorización y seguimiento de desembolsos de préstamos otorgados a entidades de servicios financieros al sector de la MIPYME.	Documento	40	40	7	1			8	11	28%		
		Supervisión y seguimiento de la utilización de los fondos del financiamiento otorgados a entidades de servicios financieros ejecución de los préstamos orientados a la asistencia financiera.	Documento	62	62	4	7			11	32	52%		
		Fortalecimientos a entidades de servicios financieros para el cumplimiento de los requisitos establecidos en el reglamento de operaciones financieras.	Documento	8	8	0	0			0	0	0%		
DIRECCIÓN DE SERVICIOS DE DESARROLLO EMPRESARIAL														
<i>Acciones: Aumentar la competitividad, fortalecer, la participación e inserción en el mercado y facilitar el acceso hacia nuevos mercados para la microempresa, pequeña y mediana empresa, así como estimular el desarrollo gerencial, empresarial, técnico tecnológico, de organización y comercialización de las empresas del sector.</i>														
		Micros, Pequeños y Medianos empresarios beneficiados con asistencia técnica en servicios de desarrollo empresarial.	Entidad	5,788	5,788	591	757			1348	2630	45%		
		Mujeres				357	531			888	1734			
		Hombres				234	226			460	896			
		Micro, Pequeños y Medianos empresarios apoyados con servicios técnicos y financieros para el fomento de proyectos emprendedores.	Entidad	42	42	0	0			0	0	0%		
		Oferentes de servicios de desarrollo empresarial capacitados	Persona	360	360	0	80			80	85	24%		
		Eventos de comercialización de bienes y servicios del sector MIPYME	Evento	11	11	3	5			8	9	82%		

 MINISTERIO DE ECONOMÍA PLAN OPERATIVO ANUAL 2018 MATRIZ DE PLANIFICACIÓN, 2018															
		Asistencia técnica, asesoría, estudios, certificaciones, capacitaciones y suministros para el fortalecimiento de los procesos de comercialización de MIPYMEs y Cooperativas		Documento	0	11	0	1			1	2	18%		
		Asistencia técnica		Documento	0	7	0	1			1	1	14%		
		Capacitaciones en Servicios de Desarrollo Empresarial		Documento	0	4	0	0			0	1	25%		
<i>Actividad: Servicios de apoyo técnico a Mujeres Microempresarias para el Empoderamiento Económico</i>															
2 Meta 2.8	Mujeres empresarias capacitadas y con asistencia técnica en servicios de desarrollo empresarial.			Persona	1,748	1,748	40	0			40	62	4%	500,000.00	12% DE EJECUCIÓN
	Mujeres empresarias capacitadas en servicios de desarrollo			Persona	1,000	1,000	20	0			20	32	3%		
	Mujeres empresarias con asistencia técnica en servicios de desarrollo empresarial.			Persona	748	748	20	0			20	30	4%		
<i>Actividad: Servicios de Apoyo en la Producción y Comercialización Artesanal</i>															
3 Meta 2.8	Artesanos y artesanas capacitados en producción y comercialización artesanal			Persona	2,000	2,000	16	0			16	323	16%	974,340.00	28 % DE EJECUCIÓN
	Artesanos y artesanas capacitados en producción y comercialización artesanal			Persona	2,000	2,000	16	0			16	323	16%		
	Organizaciones de artesanos y artesanas incorporados al sector formal			Entidad	20	20	1	0			1	1	5%		

PROGRAMA 15: ASISTENCIA Y PROTECCIÓN AL CONSUMIDOR Y SUPERVISIÓN DEL COMERCIO INTERNO

RESULTADO INSTITUCIONAL: Para el 2022 se incrementará la atención, asistencia y defensa al consumidor y usuario en 47,967 personas. Año base 2016


Objetivo Estratégico: Fomentar relaciones equitativas entre consumidores y proveedores.

Objetivo Operativo: Promover, divulgar y defender los derechos de los consumidores y usuarios

Acciones: Educar, informar y defender los derechos de los consumidores y usuarios, aplicando la Ley de Protección al Consumidor y Usuario, Decreto 6-2003 del congreso de la República y su Reglamento AG. No. 777-2003, la cual tiene por objeto promover, divulgar y defender los derechos de los consumidores y usuarios, establecer las infracciones, sanciones y los procedimientos aplicables en dicha materia.

Actividad: Servicios de Asistencia, Protección y Educación al Consumidor.

PRODUCTOS	SUBPRODUCTOS	ACCIONES	UNIDAD DE MEDIDA	META INICIAL	META VIGENTE	EJECUCIÓN MENSUAL Y CUATRIMESTRAL, 2018								INFORMACIÓN RELEVANTE/ALERTAS/PROBLEMAS	
						Cuatrimestre 2				AVANCE FÍSICO 2DO. CUATRIMESTRE	Total anual				
						May	Jun	Jul	Ago		AVANCE ACUMULADO ENERO-DICIEMBRE	% AVANCE ACUMULADO ENERO DICIEMBRE	PRESUPUESTO VIGENTE 2018 EN Q.		
TOTAL PROGRAMA													16,255,856.00	40 % DE EJECUCIÓN	
1	Consumidores beneficiados con servicios de asistencia, protección y educación sobre sus derechos y obligaciones.		Persona	36,410	36,410	2,697	3,397			6,094	22,857	63%	12,318,044	41 % DE EJECUCIÓN	
	Consumidores y usuarios capacitados sobre derechos y obligaciones.		Persona	33,160	33,160	2,426	3,138			5,564	21,246	64%			
		Personas capacitadas	Persona	16,450	16,450	1,018	1,447			2,465	12,825	78%			
		Asesorías técnicas sobre derechos y obligaciones	Persona	16,710	16,710	1,408	1,691			3,099	8,421	50%			
	Resoluciones de autorización de instrumentos de control emitidos a proveedores de bienes y servicios para beneficio de los consumidores y usuarios.		Documento	10,600	10,600	2,562	1,014			3,576	7,057	67%			
		Autorización de libro de quejas	Documento	10,300	10,300	822	939			1,761	5,007	49%			
		Resolución de autorización de contratos de adhesión	Documento	200	200	1	75			76	200	100%			
		Resolución de autorización de instrumentos de medición y pesaje	Documento	100	100	1,739	0			100	100	100%			
	Consumidores y usuarios beneficiados con servicios de atención y resolución de quejas.		Persona	3,250	3,250	271	259			530	1,611	50%			
		Registro y base de datos de quejas recibidas y recepción de expedientes de instrumentos de mediación y pesaje y contratos de Adhesión	Registro	4,521	4,521	727	1,167			1,894	4,521	100%		Incluye 101 expedientes de contratos de adhesión no reportados en el mes de abril.	
		Eventos de promoción de los derechos de los consumidores y obligaciones de los proveedores.	Evento	595	595	34	43			77	265	45%			

 MINISTERIO DE ECONOMÍA PLAN OPERATIVO ANUAL 2018															
MATRIZ DE PLANIFICACIÓN, 2018															
			Población orientada a través de la información brindada a los medios de comunicación de las acciones de DIACO.	Evento	100	100	6	6			12	41	41%		
			Resoluciones de dirección e informes	Documento	21,217	21,217	2,644	2,789			5,433	14,847	70%		
			Reproducción y distribución de material educativo-informativo	Documento	100,000	100,000	2,479	4,277			6,756	46,404	46%		
Acciones: Verificación y vigilancia de las obligaciones de los proveedores para beneficio de los consumidores y usuarios guatemaltecos enmarcados en la Ley de protección al consumidor Decreto 6-2003 y su Reglamento AG. 777-2003 Seguimiento al proceso de aprobación de la Ley de Creación de la Procuraduría del Consumidor.															
Actividad: Servicios de Supervisión del Comercio Interno.															
2	Informes de verificación y vigilancia de proveedores en el cumplimiento de sus obligaciones.			Documento	35,595	35,595	2,052	2,781			4,833	15,221	43%	3,937,812.00	39 % DE EJECUCIÓN
		Informes de verificación y vigilancia de los proveedores que informa y publican sus productos y o servicios que comercializan		Documento	35,066	35,066	1,974	2,722			4,696	14,798	42%		
		Informes de verificación y vigilancia de proveedores que comercializan combustibles y gas propano (GLP) en cumplimiento del Plan Centinela		Documento	529	529	78	59			137	423	80%		
		Informes de verificación y vigilancia del cumplimiento de las obligaciones de los proveedores en los municipios priorizados		Documento	400	400	0	0			0	0	0%		
PROGRAMA 99: PARTIDAS NO ASIGNABLES A PROGRAMAS															
	RESULTADO INSTITUCIONAL	Sin resultado													
	PRODUCTOS	SUBPRODUCTOS	ACCIONES	UNIDAD DE MEDIDA	META INICIAL	META VIGENTE	EJECUCIÓN MENSUAL Y CUATRIMESTRAL, 2018				Total anual			INFORMACIÓN RELEVANTE/ALERTAS/ PROBLEMAS	
							Cuatrimestre 2				AVANCE FÍSICO 2DO. CUATRIMESTRE	AVANCE ACUMULADO ENERO-DICIEMBRE	% AVANCE ACUMULADO ENERO DICIEMBRE	PRESUPUESTO VIGENTE 2018 EN Q.	
							May	Jun	Jul	Ago					
	TOTAL PROGRAMA													89,794,978.00	63 % DE EJECUCIÓN
1	Aportes y cuotas a organismos económicos y comerciales			Documento	12	12	1	0			1	8	67%	89,142,042.00	63 % DE EJECUCIÓN
		Aportes y cuotas a organismo económicos y comerciales		Documento	12	12	1	0			1	8	67%		
2	Aportes a organismos de investigación económica			Documento	1	1	1	0			1	1	100%	652,936.00	97 % DE EJECUCIÓN
		Aportes a organismos de investigación económica		Documento	1	1	1	0			1	1	100%		
													TOTAL	377,638,727.00	35 % DE EJECUCIÓN
TOTAL DE PRESUPUESTO APROBADO, AÑO 2018 DECRETO 50-2016															