

Informe de Ejecución Presupuestaria al 31 de Enero 2016

Ministerio de Economía

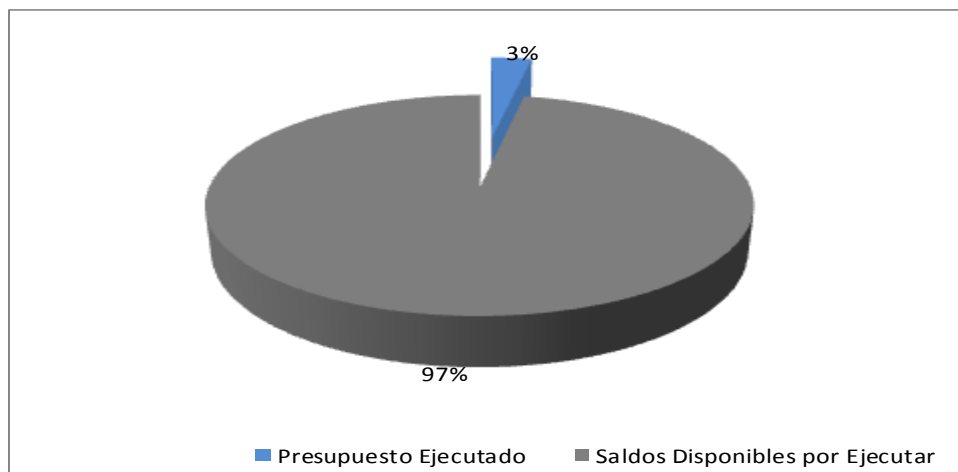
Subgerencia Financiera

**INFORME DE EJECUCIÓN PRESUPUESTARIA
 AL 31 DE ENERO DEL EJERCICIO FISCAL 2016
 MINISTERIO DE ECONOMÍA**

El uso de las asignaciones presupuestarias están enfocadas al desarrollo de la agenda del cambio el cual está vinculado al Pacto de Competitividad, y en los diferentes programas que en conjunto llevan a cabo las actividades como por ejemplo en el Desarrollo Económico Competitivo y como indicadores muestra el aumento en los índices de competitividad, formalidad, creación de empleo y aumento del nivel de inversión extranjera en el país.

Para ello al Ministerio de Economía le fue asignado un presupuesto que asciende a la cantidad de **Q.306.3** millones; el cual al 31 de enero reportó una ejecución de gastos de **Q.9.1** millones, lo que representa el **2.98%**.

**Gráfica No.1
 Ejecución Presupuestaria Acumulada
 Al 31 de Enero 2016**



**Cuadro No.1
 Ejecución presupuestaria acumulada por fuente de financiamiento
 Al 31 de Enero 2016**

FF	DESCRIPCIÓN	VIGENTE	EJECUCIÓN	SALDO POR EJECUTAR	% EJECUTADO
11	INGRESOS CORRIENTES	133,755,017.00	5,825,884.67	127,929,132.33	4.36%
31	INGRESOS PROPIOS	55,695,862.00	1,832,128.92	53,863,733.08	3.29%
32	DISMINUCIÓN DE CAJA Y BANCOS DE INGRESOS PROPIOS	23,795,421.00	25,569.04	23,769,851.96	0.11%
52	PRÉSTAMOS EXTERNOS	79,779,824.00	944,491.17	78,835,332.83	1.18%
61	DONACIONES EXTERNAS	13,296,733.00	488,010.80	12,808,722.20	3.67%
TOTAL GENERAL		306,322,857.00	9,116,084.60	297,206,772.40	2.98%

Fuente: Sistema de Contabilidad Integrada Gubernamental

La fuente de financiamiento 11 “Ingresos corrientes”, reporta una ejecución al mes de enero 2016 de **4.36%**, en gran parte se debe al pago de salarios del personal permanente, contratos y honorarios del personal temporal por valor de Q.5.6 millones; pagos por servicios básicos Q.122.9 miles; Servicios de limpieza por Q.27.2 miles.

Los recursos fueron ejecutados, cumpliendo con la normativa de observación general para el ejercicio fiscal 2016 emitido por el Ministerio de Finanzas Públicas. Dando prioridad a los recursos sumamente necesarios para poder seguir proporcionando un buen servicio a la población y cumplir con los objetivos trazados según el plan operativo anual.

El presupuesto que está financiado por la generación de recursos propios, fuente de financiamiento 31 “Ingresos propios”, alcanzó un **3.29%** de ejecución; derivado de la prestación de servicios registrales y otros; fue utilizado conforme el comportamiento de recaudación de ingresos en cada dependencia por la prestación de servicios en los aranceles autorizados.

En gran parte se debe al pago de salarios del personal permanente y honorarios por valor de Q.1.4 millones de quetzales; pagos por servicios básicos Q.202.9 miles; primas y gastos de seguros y fianzas Q.148.20 miles de quetzales; servicios de limpieza por Q.15.4 miles de quetzales; y por lo que esta fuente de financiamiento ostenta un valor ejecutado de Q.1.8 millones de quetzales.

Para la fuente 32 “Disminución de caja y bancos de ingresos propios” existe el **0.11%** de ejecución. Como consecuencia al pago de telefonía Q.17.7 miles de quetzales; Mantenimiento y reparación de de Medios de Transporte y otras maquinarias y equipos Q.7.0 miles; y servicios de limpieza Q.830.30 quetzales.

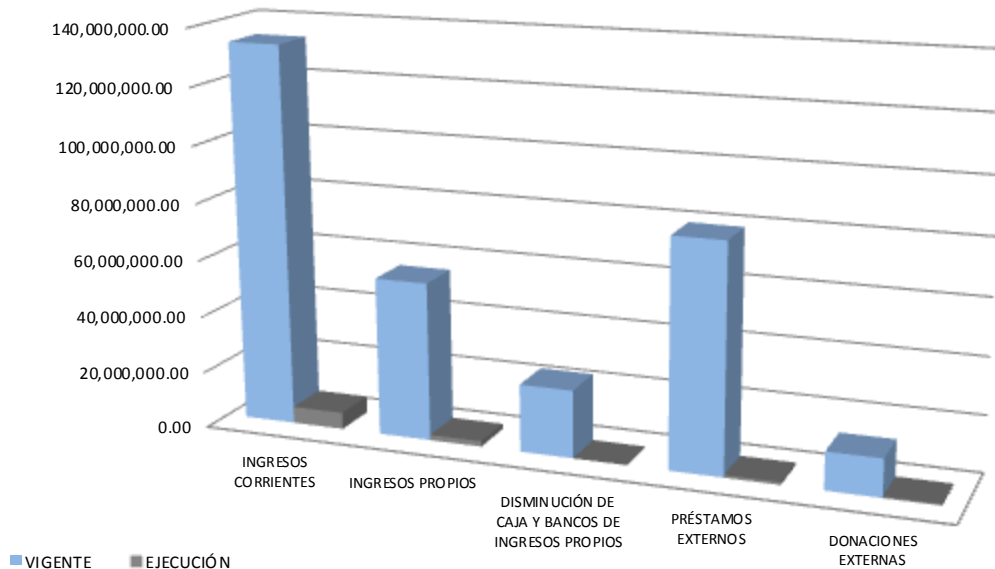
En cuanto a la utilización de los convenios de la fuente de financiamiento 52 “Préstamos externos”, se ha ejecutado el equivalente al **1.18%**; financiado con el Banco Interamericano de Desarrollo –BID- que registra ejecución por un valor de Q.427.2 miles; alcanzando una ejecución de **1.24%**.

El convenio del préstamo “Programa de Apoyo a Inversiones Estratégicas y Transformación Productiva”, financiado con el Banco Interamericano de Desarrollo –BID- el cual reporta una ejecución de Q.0.0; alcanzando una ejecución de **0.00%**.

Y en cuanto a lo financiado por el Banco Internacional de Reconstrucción y Fomento para el convenio de préstamo para “Proyecto Fortalecimiento de la Productividad de la Micro, Pequeña y Mediana Empresa”, el cual reporta una ejecución de Q.517.2 miles; alcanzando una ejecución de **1.14 %**.

En cuanto a la utilización de donaciones de la fuente de financiamiento 61 “Donaciones Externas”, se ha ejecutado el equivalente al **3.67%**; a través del Programa de Apoyo Financiero a la ENCOVI 2014 y Diagnóstico para el Fortalecimiento Institucional del INE, aportado por el Gobierno de Suecia, el cual registra ejecución por un valor de Q.488.0 miles.

Gráfica No.2
Ministerio de Economía
Ejecución del Presupuesto Acumulado
Al 31 de Enero 2016

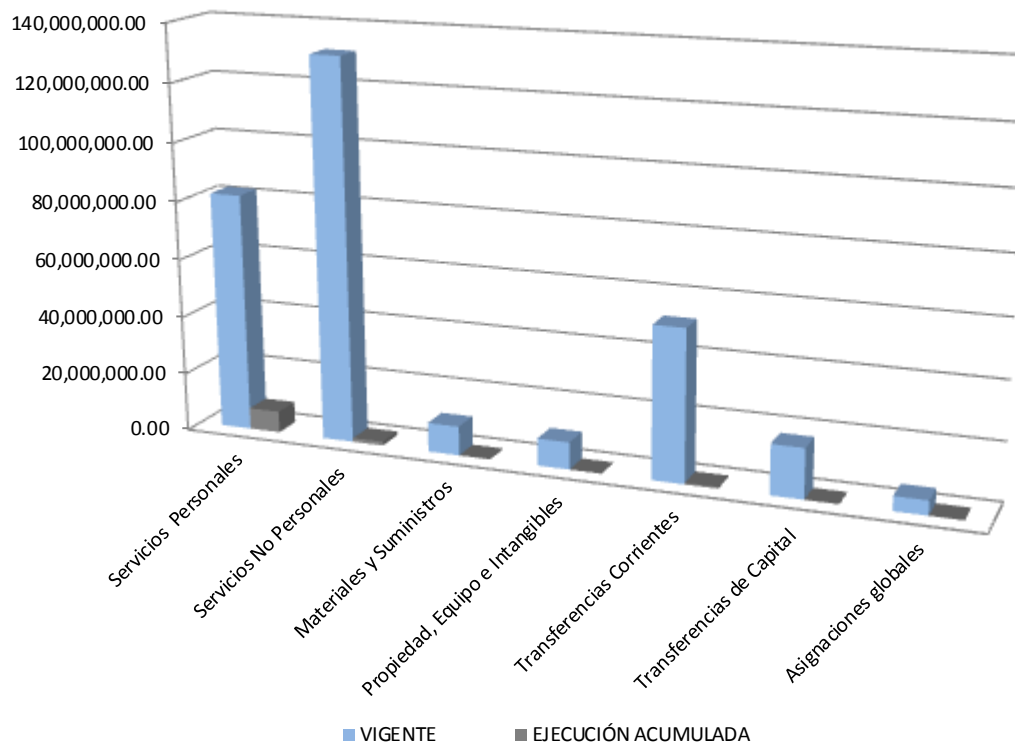


Cuadro No. 2
Ministerio de Economía
Ejecución Presupuestaria Acumulada por Grupo de Gasto
Al 31 de Enero 2016

Asignación Presupuestaria por Grupo de Gasto

GRP	DESCRIPCIÓN	VIGENTE	EJECUCIÓN ACUMULADA	SALDO POR EJECUTAR	% EJECUTADO
000	Servicios Personales	81,987,080.00	7,351,142.86	74,635,937.14	8.97%
100	Servicios No Personales	131,072,300.00	1,276,930.94	129,795,369.06	0.97%
200	Materiales y Suministros	9,987,602.00	0.00	9,987,602.00	0.00%
300	Propiedad, Equipo e Intangibles	9,314,542.00	0.00	9,314,542.00	0.00%
400	Transferencias Corrientes	51,882,538.00	488,010.80	51,394,527.20	0.94%
500	Transferencias de Capital	17,078,795.00	0.00	17,078,795.00	0.00%
900	Asignaciones globales	5,000,000.00	0.00	5,000,000.00	0.00%
Total general		306,322,857.00	9,116,084.60	297,206,772.40	2.98%

Gráfica No.3
Ministerio de Economía
Ejecución del Presupuesto grupo de gastos
Al 31 de Enero 2016



El resultado estratégico de gobierno en Apoyo al Incremento de la Competitividad fue utilizado al 31 de enero el valor de Q.2.5 millones, el programa ministerial tiene el equivalente del **2.92 %** de ejecución.

Cuadro No. 3
Ministerio de Economía
Ejecutado por tipo de gasto y Fuente de Financiamiento
Hasta el 31 de Enero 2016

Grupo	DESCRIPCIÓN	VIGENTE	EJECUCIÓN AL 31 DE ENERO	SALDO POR EJECUTAR	% EJECUTADO
	Total Institución (a+b)	306,322,857.00	9,116,084.60	297,206,772.40	2.98%
(a)	<u>Gastos de funcionamiento</u>	<u>279,929,520.00</u>	<u>9,116,084.60</u>	<u>270,813,435.40</u>	<u>3.26%</u>
000	Servicios Personales	81,987,080.00	7,351,142.86	74,635,937.14	8.97%
100	Servicios no Personales	131,072,300.00	1,276,930.94	129,795,369.06	0.97%
200	Materiales y suministros	9,987,602.00	0.00	9,987,602.00	0.00%
400	Transferencias Corrientes	51,882,538.00	488,010.80	51,394,527.20	0.94%
900	Asignaciones globales	5,000,000.00	0.00	5,000,000.00	0.00%
(b)	<u>Gastos de Inversión</u>	<u>26,393,337.00</u>	<u>0.00</u>	<u>26,393,337.00</u>	<u>0.00%</u>
300	Propiedad planta y equipo	9,314,542.00	0.00	9,314,542.00	0.00%
500	Transferencias de Capital	17,078,795.00	0.00	17,078,795.00	0.00%

Cuadro No. 4
Ministerio de Economía
Ejecución presupuestaria acumulada por Actividad
Hasta el 31 de Enero 2016

1	2	3	4	5	6	7
PRO	PRESUPUESTO VIGENTE	PRESUPUESTO INICIAL	PRESUPUESTO VIGENTE	PRESUPUESTO EJECUTADO	DISPONIBLE	% EJECUCION
	TOTAL ENTIDAD	306,322,857.00	306,322,857.00	9,116,084.60	297,206,772.40	2.98%
01	ACTIVIDADES CENTRALES	26,186,357.00	26,186,357.00	2,101,309.06	24,085,047.94	8.02%
1	Servicios de Dirección y Coordinación Superior	6,355,211.00	6,355,211.00	504,902.00	5,850,309.00	7.94%
2	Servicios de Gestión de Financiamiento Externo	1,633,608.00	1,633,608.00	140,154.68	1,493,453.32	8.58%
3	Servicios de Auditoría Interna	1,580,499.00	1,580,499.00	129,581.15	1,450,917.85	8.20%
4	Servicios Generales	13,916,813.00	13,916,813.00	1,115,475.53	12,801,337.47	8.02%
5	Servicios de Análisis Económico	2,223,435.00	2,223,435.00	185,695.70	2,037,739.30	8.35%
6	Servicios de formación con perspectiva de género	476,791.00	476,791.00	25,500.00	451,291.00	5.35%
11	SERVICIOS REGISTRALES	7,586,772.00	7,586,772.00	233,193.32	7,353,578.68	3.07%
1	Servicios de registros de valores de certificación y firma electrónica	2,778,341.00	2,778,341.00	138,026.99	2,640,314.01	4.97%
2	Servicios de Registro de Garantías Mobiliarias	4,808,431.00	4,808,431.00	95,166.33	4,713,264.67	1.98%
12	APOYO AL INCREMENTO DE LA COMPETITIVIDAD	86,158,010.00	86,158,010.00	2,519,175.40	83,638,834.60	2.92%
1	Servicios de registro de patentes comerciales y títulos de propiedad intelectual.	32,723,652.00	32,723,652.00	1,307,728.17	31,415,923.83	4.00%
2	Servicios de análisis, diagnósticos y proyectos para mejorar la inversión y competitividad.	27,126,360.00	27,126,360.00	324,754.96	26,801,605.04	1.20%
3	Servicios de normalización, metrología y acreditación.	7,165,919.00	7,165,919.00	418,070.83	6,747,848.17	5.83%
4	Servicios de capacitación para la cultura de la competencia.	4,455,285.00	4,455,285.00	112,233.63	4,343,051.37	2.52%
5	Servicios de educación vocacional para la inserción laboral de jóvenes.	11,447,756.00	11,447,756.00	103,419.01	11,344,336.99	0.90%
6	Servicios de calificación y exoneración fiscal en la actividad exportadora y de maquila.	3,239,038.00	3,239,038.00	252,968.80	2,986,069.20	7.81%
13	GESTION DE LA INTEGRACION ECONOMICA Y COMERCIO EXTERIOR	47,261,433.00	47,261,433.00	1,475,138.91	45,786,294.09	3.12%
1	Negociación de acuerdos comerciales Internacionales	29,457,249.00	29,457,249.00	1,306,192.72	28,151,056.28	4.43%
2	Administración de Acuerdos Comerciales Internacionales	17,258,184.00	17,258,184.00	168,946.19	17,089,237.81	0.98%
3	Servicios de apoyo financiero a empresarios con potencial exportador.	546,000.00	546,000.00	-	546,000.00	0.00%
14	DESARROLLO DE LA MICRO, PEQUEÑA Y MEDIANA EMPRESA	68,687,561.00	68,687,561.00	1,311,354.40	67,376,206.60	1.91%
1	Servicios de Asistencia Técnica y Financiera a la Micro, Pequeña y Mediana Empresa	21,680,843.00	21,680,843.00	794,090.23	20,886,752.77	3.66%
2	Servicios de Fortalecimiento de Cadenas de Valor Productivas	46,470,638.00	46,470,638.00	517,264.17	45,953,373.83	1.11%
3	Servicios de Apoyo Técnico a Mujeres Microempresarias para el empoderamiento económico	536,080.00	536,080.00	-	536,080.00	0.00%
15	ASISTENCIA Y PROTECCION AL CONSUMIDOR Y SUPERVISION DEL COMERCIO INTERNO	18,560,186.00	18,560,186.00	987,902.71	17,572,283.29	5.32%
1	Servicios de asistencia, protección y educación al consumidor.	15,323,066.00	15,323,066.00	703,581.46	14,619,484.54	4.59%
2	Servicios de supervisión al comercio interno.	3,237,120.00	3,237,120.00	284,321.25	2,952,798.75	8.78%
99	PARTIDAS NO ASIGNABLES A PROGRAMAS	51,882,538.00	51,882,538.00	488,010.80	51,394,527.20	0.94%
1	Aportes y Cuotas a Organismos Económicos y Comerciales	51,168,538.00	51,168,538.00	488,010.80	50,680,527.20	0.95%
2	Aportes a Organismos de Investigación Económica	714,000.00	714,000.00	-	714,000.00	0.00%

Fuente: Sistema de Contabilidad Integrada Gubernamental

Cuadro No. 5
Ejecución presupuestaria acumulada por programas y grupo de gasto
31 de Enero 2016

Actividades Centrales, Grupo de Gasto

GRP	DESCRIPCIÓN	VIGENTE	EJECUCIÓN ACUMULADA	SALDO POR EJECUTAR	% EJECUTADO
000	Servicios Personales	20,537,095.00	1,831,419.15	18,705,675.85	8.92%
100	Servicios No Personales	5,066,584.00	269,889.91	4,796,694.09	5.33%
200	Materiales y Suministros	528,278.00	0.00	528,278.00	0.00%
300	Propiedad, Equipo e Intangibles	54,400.00	0.00	54,400.00	0.00%
	Total general	26,186,357.00	2,101,309.06	24,085,047.94	8.02%

Servicios Registrales, Grupo de Gasto

GRP	DESCRIPCIÓN	VIGENTE	EJECUCIÓN ACUMULADA	SALDO POR EJECUTAR	% EJECUTADO
000	Servicios Personales	2,043,635.00	225,687.67	1,817,947.33	11.04%
100	Servicios No Personales	4,570,035.00	7,505.65	4,562,529.35	0.16%
200	Materiales y Suministros	688,652.00	0.00	688,652.00	0.00%
300	Propiedad, Equipo e Intangibles	284,450.00	0.00	284,450.00	0.00%
	Total general	7,586,772.00	233,193.32	7,353,578.68	3.07%

Apoyo al Incremento de la Competitividad, Grupo de Gasto

GRP	DESCRIPCIÓN	VIGENTE	EJECUCIÓN ACUMULADA	SALDO POR EJECUTAR	% EJECUTADO
000	Servicios Personales	23,250,208.00	2,312,194.96	20,938,013.04	9.94%
100	Servicios No Personales	56,638,061.00	206,980.44	56,431,080.56	0.37%
200	Materiales y Suministros	5,947,843.00	0.00	5,947,843.00	0.00%
300	Propiedad, Equipo e Intangibles	321,898.00	0.00	321,898.00	0.00%
	Total general	86,158,010.00	2,519,175.40	83,638,834.60	2.92%

Gestión de la Integración Económica y Comercio Exterior, Grupo de Gasto

GRP	DESCRIPCIÓN	VIGENTE	EJECUCIÓN ACUMULADA	SALDO POR EJECUTAR	% EJECUTADO
000	Servicios Personales	15,615,337.00	1,202,947.91	14,412,389.09	7.70%
100	Servicios No Personales	28,900,857.00	272,191.00	28,628,666.00	0.94%
200	Materiales y Suministros	350,639.00	0.00	350,639.00	0.00%
300	Propiedad, Equipo e Intangibles	2,394,600.00	0.00	2,394,600.00	0.00%
	Total general	47,261,433.00	1,475,138.91	45,786,294.09	3.12%

Desarrollo de la Micro, Pequeña y Mediana Empresa, Grupo de Gasto

GRP	DESCRIPCIÓN	VIGENTE	EJECUCIÓN ACUMULADA	SALDO POR EJECUTAR	% EJECUTADO
000	Servicios Personales	11,700,971.00	837,754.52	10,863,216.48	7.16%
100	Servicios No Personales	32,419,032.00	473,599.88	31,945,432.12	1.46%
200	Materiales y Suministros	1,229,569.00	0.00	1,229,569.00	0.00%
300	Propiedad, Equipo e Intangibles	6,259,194.00	0.00	6,259,194.00	0.00%
500	Transferencias de Capital	17,078,795.00	0.00	17,078,795.00	0.00%
	Total general	68,687,561.00	1,311,354.40	67,376,206.60	1.91%

Asistencia y Protección al Consumidor y Supervisión del Comercio Interno, Grupo de Gasto

GRP	DESCRIPCIÓN	VIGENTE	EJECUCIÓN ACUMULADA	SALDO POR EJECUTAR	% EJECUTADO
000	Servicios Personales	8,839,834.00	941,138.65	7,898,695.35	10.65%
100	Servicios No Personales	3,477,731.00	46,764.06	3,430,966.94	1.34%
200	Materiales y Suministros	1,242,621.00	0.00	1,242,621.00	0.00%
900	Asignaciones globales	5,000,000.00	0.00	5,000,000.00	0.00%
	Total general	18,560,186.00	987,902.71	17,572,283.29	5.32%

PARTIDAS NO ASIGNABLES A PROGRAMAS, Grupo de Gasto

GRP	DESCRIPCIÓN	VIGENTE	EJECUCIÓN ACUMULADA	SALDO POR EJECUTAR	% EJECUTADO
400	Transferencias corrientes	5,188,258.00	488,010.80	5,139,452.20	0.94%
	Total general	5,188,258.00	488,010.80	5,139,452.20	0.94%

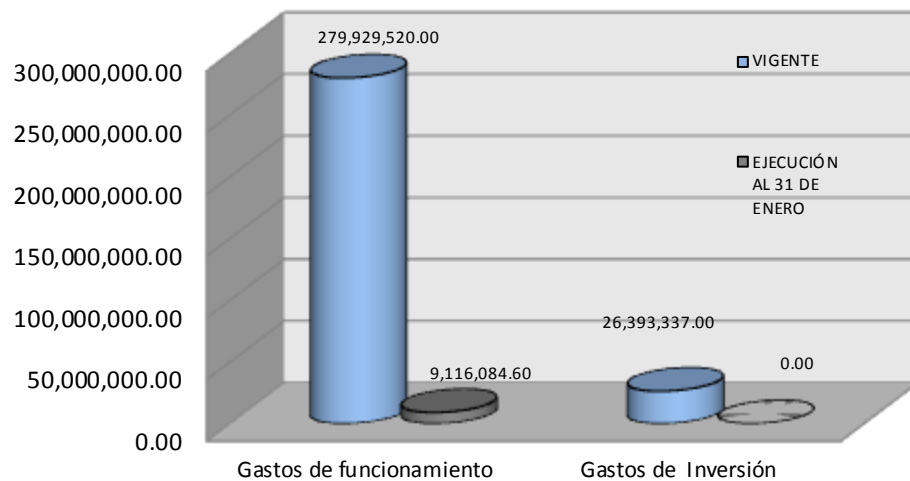
Fuente: Sistema de Contabilidad Integrada Gubernamental

Cuadro No. 6
Ministerio de Economía
Ejecución presupuestaria acumulada por Tipo de Gasto
Funcionamiento e Inversión y grupo de gasto
Al 31 de Enero 2016

FF	DESCRIPCIÓN	VIGENTE	EJECUCIÓN AL 31 DE ENERO	SALDO POR EJECUTAR	% EJECUTADO
	Total Institución (10+20)	306,322,857.00	9,116,084.60	297,206,772.40	2.98%
10	<u>Gastos de funcionamiento</u>	<u>279,929,520.00</u>	<u>9,116,084.60</u>	<u>270,813,435.40</u>	<u>3.26%</u>
11	Ingresos Corrientes	133,755,017.00	5,825,884.67	127,929,132.33	4.36%
31	Ingresos Propios	55,200,914.00	1,832,128.92	53,368,785.08	3.32%
32	Disminución de Caja y Bancos de ingresos propios	22,346,737.00	25,569.04	22,321,167.96	0.11%
52	Prestamos Externos	55,330,119.00	944,491.17	54,385,627.83	1.71%
61	Donaciones Externas	13,296,733.00	488,010.80	12,808,722.20	3.67%
20	<u>Inversión</u>	<u>26,393,337.00</u>	<u>0.00</u>	<u>26,393,337.00</u>	<u>0.00%</u>
31	Ingresos Propios	494,948.00	0.00	494,948.00	0.00%
32	Disminución de Caja y Bancos de ingresos propios	1,448,684.00	0.00	1,448,684.00	0.00%
52	Prestamos Externos	24,449,705.00	0.00	24,449,705.00	0.00%

Fuente: Sistema de Contabilidad Integrada Gubernamental

Gráfica No.4
Ministerio de Economía
Ejecución del Presupuesto Acumulado Inversión y funcionamiento
Al 31 de Enero 2016



Cuadro No. 7
Ministerio de Economía
Saldos Presupuestarios con Recursos de Fuentes Externas
Al 31 de Enero de 2016

FF	ORG	CO	PRO	AC	GRUP	DESCRIPCION	VIGENTE	DEVENGADO	SALDO POR DEVENGAR	% EJEC
52						PRESTAMOS EXTERNOS	79,779,824.00	944,491.17	78,835,332.83	1.18%
	0402					Banco Interamericano de Desarrollo	34,409,186.00	427,227.00	33,981,959.00	1.24%
		0102				PROGRAMA DE APOYO AL COMERCIO EXTERIOR Y LA INTEGRACIÓN	16,800,389.00	427,227.00	16,373,162.00	2.54%
			12	2	100	SERVICIOS NO PERSONALES	1,699,268.00	0.00	1,699,268.00	0.00%
			13	1	000	SERVICIOS PERSONALES	1,360,062.00	78,636.00	1,281,426.00	5.78%
			13	1	100	SERVICIOS NO PERSONALES	3,867,189.00	272,191.00	3,594,998.00	7.04%
			13	1	300	PROPIEDAD, PLANTA, EQUIPO E INTANGIBLES	2,394,600.00	0.00	2,394,600.00	0.00%
			13	3	100	SERVICIOS NO PERSONALES	546,000.00	0.00	546,000.00	0.00%
			14	1	000	SERVICIOS PERSONALES	854,930.00	33,200.00	821,730.00	3.88%
			14	1	100	SERVICIOS NO PERSONALES	1,345,340.00	43,200.00	1,302,140.00	3.21%
			14	1	500	TRANSFERENCIAS DE CAPITAL	4,733,000.00	0.00	4,733,000.00	0.00%
		0111				PROGRAMA DE APOYO A INVERSIONES ESTRATEGICAS Y TRANSFORMACION PRODUCTIVA	17,608,797.00	0.00	17,608,797.00	0.00%
			12	2	000	SERVICIOS PERSONALES	2,253,567.00	0.00	2,253,567.00	0.00%
			12	2	100	SERVICIOS NO PERSONALES	15,339,430.00	0.00	15,339,430.00	0.00%
			12	2	300	PROPIEDAD, PLANTA, EQUIPO E INTANGIBLES	15,800.00	0.00	15,800.00	0.00%
	0403					Banco Internacional de Reconstruccion y Fomento	45,370,638.00	517,264.17	44,853,373.83	1.14%
		0042				PROYECTO FORTALECIMIENTO DE LA PRODUCTIVIDAD DE LA MICRO, PEQUEÑA Y MEDIANA EMPRESA	45,370,638.00	517,264.17	44,853,373.83	1.14%
			14	2	000	SERVICIOS PERSONALES	4,272,000.00	112,433.33	4,159,566.67	2.63%
			14	2	100	SERVICIOS NO PERSONALES	23,459,601.00	404,830.84	23,054,770.16	1.73%
			14	2	200	MATERIALES Y SUMINISTROS	332,732.00	0.00	332,732.00	0.00%
			14	2	300	PROPIEDAD, PLANTA, EQUIPO E INTANGIBLES	4,960,510.00	0.00	4,960,510.00	0.00%
			14	2	500	TRANSFERENCIAS DE CAPITAL	12,345,795.00	0.00	12,345,795.00	0.00%
61						DONACIONES EXTERNAS	13,296,733.00	488,010.80	12,808,722.20	3.67%
	0409					Comunidad Economica Europea	8,392,958.00	0.00	8,392,958.00	0.00%
		0039				PROGRAMA DE GENERACION DE EMPLEO Y EDUCACION VOCACIONAL PARA JOVENES EN GUATEMALA	7,392,958.00	0.00	7,392,958.00	0.00%
			12	5	100	SERVICIOS NO PERSONALES	7,392,958.00	0.00	7,392,958.00	0.00%
		0042				APOYO A LA MEJORA DE LA COMPETITIVIDAD Y CAPACIDAD COMERCIAL DE MIPYMES Y COOPERATIVAS	1,000,000.00	0.00	1,000,000.00	0.00%
			14	2	100	SERVICIOS NO PERSONALES	1,000,000.00	0.00	1,000,000.00	0.00%
	0604					Gobierno de Estados Unidos de America	2,236,215.00	0.00	2,236,215.00	0.00%
		0019				DONACIÓN DEL PROGRAMA UMBRAL	2,236,215.00	0.00	2,236,215.00	0.00%
			12	2	000	SERVICIOS PERSONALES	1,104,000.00	0.00	1,104,000.00	0.00%
					100	SERVICIOS NO PERSONALES	1,132,215.00	0.00	1,132,215.00	0.00%
	0615					Gobierno de Suecia	2,667,560.00	488,010.80	2,179,549.20	18.29%
		0015				APOYO FINANCIERO A LA ENCOVI 2014 Y DIAGNÓSTICO PARA EL FORTALECIMIENTO INSTITUCIONAL DEL INE	2,667,560.00	488,010.80	2,179,549.20	18.29%
			99	1	400	TRANSFERENCIAS CORRIENTES	2,667,560.00	488,010.80	2,179,549.20	18.29%
						TOTAL MINISTERIO DE ECONOMIA	93,076,557.00	1,432,501.97	91,644,055.03	1.54%

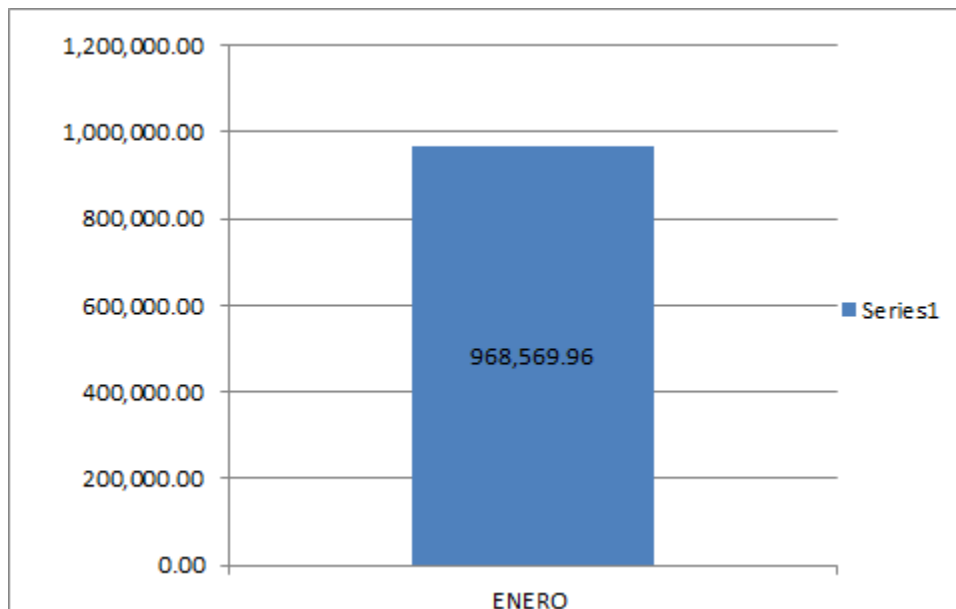
Fuente: Sistema de Contabilidad Integrada Gubernamental

Cuadro No. 8
Reporte de Ingresos Por Arancel
Ministerio de Economía
Al 31 de Enero de 2016

CLASE/ SECCION	INGRESOS PROPIOS	TOTAL	ENERO
11240	SOBRE EL COMERCIO	702,451.50	702,451.50
11250	SOBRE LA INDUSTRIA	0.00	0.00
11290	TASAS Y LICENCIAS VARIAS	135,334.50	135,334.50
11490	OTROS ARRENDAMIENTOS	129,043.96	129,043.96
11690	OTRAS MULTAS	0.00	0.00
13130	PUB., IMPRESOS OFICIALES Y TEXTOS	1,740.00	1,740.00
13290	OTROS SERVICIOS	0.00	
	TOTAL INGRESOS	968,569.96	968,569.96

Fuente: Sistema de Contabilidad Integrada Gubernamental

Gráfica No. 5
Ministerio de Economía
Ingresos Propios
Al 31 de Enero de 2016



Cuadro No. 9
Ministerio de Economía
Ejecución de Metas Institucionales realizadas
Al 31 de Enero de 2016

PG	AC	NIVEL	PRODUCTO Y SUBPRODUCTO	UNIDAD DE MEDIDA	PRESUPUESTO FISICO			PRESUPUESTO FINANCIERO			
					VIGENTE	JECUCIO	%	VIGENTE	EJECUCION	%	
11			SERVICIOS REGISTRALES								
	001		SERVICIOS DE REGISTRO DE VALORES DE CERTIFICACION Y FIRMA ELECTRONICA					2,778,341.00	138,026.99	4.97	
		1	Personas individuales y jurídicas beneficiadas con servicios de registro del mercado de valores, certificación y firma electrónica.	PERSONA	9.00	0.00	0				
		2	Personas individuales y jurídicas beneficiadas con servicios de registro del mercado de valores bursátiles.	PERSONA	5.00	0.00	0				
		3	Personas individuales y jurídicas beneficiadas con servicios de registro del mercado de valores extrabursátiles.	PERSONA	1.00	0.00	0				
		4	Prestadores de servicio de certificación y firma electrónica beneficiadas con certeza jurídica.	PERSONA	3.00	0.00	0				
	002		SERVICIOS DE REGISTRO DE GARANTIAS MOBILIARIAS					4,808,431.00	95,166.33	1.98	
		1	Personas individuales y jurídicas beneficiadas con servicios de registro de garantías mobiliarias.	PERSONA	429.00	17.00	3.96				
		2	Personas individuales y jurídicas beneficiadas con servicios de registro de garantías mobiliarias.	PERSONA	429.00	17.00	3.96				
12			APOYO AL INCREMENTO DE LA COMPETITIVIDAD								
	001		SERVICIOS DE REGISTRO DE PATENTES COMERCIALES Y TITULOS DE PROPIEDAD INTELECTUAL					32,723,652.00	1,307,728.17	4.00	
		1	Personas individuales y jurídicas beneficiadas con servicios de registro de patentes comerciales y títulos de propiedad intelectual.	PERSONA	74,937.00	4,302.00	5.74				
		2	Personas individuales y jurídicas beneficiadas con patentes de inscripción de sociedades nacionales, comerciante individual y empresas mercantiles.	PERSONA	57,937.00	4,302.00	7.43				
		3	Personas individuales y jurídicas beneficiadas con títulos de derechos de propiedad intelectual.	PERSONA	17,000.00	0.00	0				
	002		SERVICIOS DE ANALISIS, DIAGNOSTICOS Y PROYECTOS PARA MEJORAR LA INVERSION Y COMPETITIVIDAD					27,126,360.00	324,754.96	1.20	
		1	Empresas beneficiadas con diagnósticos, programas, políticas y proyectos de competitividad y clima de negocios.	DOCUMENTO	534.00	0.00	0				
		2	Empresas beneficiadas con identificación, validación y evaluación de sectores estratégicos para la atracción de inversión extranjera directa (IED).	DOCUMENTO	52.00	0.00	0				
		3	Empresas beneficiadas con estrategias para el desarrollo institucional y competitivo a nivel territorial.	DOCUMENTO	47.00	0.00	0				
		4	Empresas beneficiadas con mejoras en el clima de negocios en la reducción de costos, tiempo o procedimientos para iniciar, operar o cerrar negocios, en sus fases de producción, comercialización, financiamiento o venta.	DOCUMENTO	170.00	0.00	0				
		5	Empresas beneficiadas con la implementación de un sistema marco de productividad y competitividad.	DOCUMENTO	11.00	0.00	0				
		6	Empresas beneficiadas con estrategias, programas de innovación y servicios de desarrollo empresarial.	DOCUMENTO	251.00	0.00	0				
		7	Empresas beneficiadas con proyectos dinamizadores de la economía.	DOCUMENTO	2.00	0.00	0				
		8	Artesanos y artesanas capacitados en servicios desarrollo de oferta artesanal, nuevos diseños de artesanías y presentación de colecciones para participación en ferias internacionales.	PERSONA	2,000.00	0.00	0				
	003		SERVICIOS DE NORMALIZACION, METROLOGIA Y ACREDITACION					7,165,919.00	418,070.83	5.83	
		1	Entidades públicas, privadas y académicas beneficiadas con servicios de Normalización, Metrología y Acreditación.	DOCUMENTO	312.00	0.00	0				
		2	Laboratorios de ensayo, calibración y organismos de Inspección beneficiados con acreditación.	DOCUMENTO	8.00	0.00	0				
		3	Entidades públicas, privadas y académicas beneficiadas con certificados de calibración.	DOCUMENTO	250.00	0.00	0				
		4	Entidades públicas, privadas y académicas beneficiadas con normas publicadas de la Comisión Guatemalteca de Normas (COGUANOR).	DOCUMENTO	54.00	0.00	0				
	004		SERVICIOS DE CAPACITACION PARA LA CULTURA DE LA COMPETENCIA					4,455,285.00	112,233.63	2.52	
		1	Personas capacitadas sobre política y fomento de la cultura por la competencia.	PERSONA	1,492.00	0.00	0				
		2	Personas capacitadas sobre política y fomento de la cultura por la competencia.	PERSONA	1,492.00	0.00	0				
	005		SERVICIOS DE EDUCACION VOCACIONAL PARA LA INSERCIÓN LABORAL DE JOVENES					11,447,756.00	103,419.01	0.90	
		1	Jóvenes de 14 a 29 años capacitados en temas de educación vocacional con asistencia técnica y servicios de información a nivel nacional.	PERSONA	8,000.00	0.00	0				
		2	Jóvenes de 14 a 29 años capacitados en temas de educación vocacional con asistencia técnica y servicios de información a nivel nacional.	PERSONA	8,000.00	0.00	0				
	006		SERVICIOS DE CALIFICACION Y EXONERACION FISCAL EN LA ACTIVIDAD EXPORTADORA Y DE MAQUILA					3,239,038.00	252,968.80	7.81	
		1	Importadores y exportadores beneficiados con exoneraciones fiscales por resoluciones de calificación.	ENTIDAD	97.00	12.00	12.37				
		2	Importadores y exportadores beneficiados con exoneraciones fiscales por resoluciones de calificación, zonas francas.	ENTIDAD	1.00	0.00	0				
		3	Importadores y exportadores beneficiados con exoneraciones fiscales por resoluciones de calificación de la actividad exportadora y maquila.	ENTIDAD	96.00	12.00	12.5				

Fuente: Sistema de Contabilidad Integrada Gubernamental

Cuadro No. 10
Ministerio de Economía
Ejecución de Metas Institucionales realizadas
Al 31 de Enero de 2016

PG	AC	NIVEL	PRODUCTO Y SUBPRODUCTO	UNIDAD DE MEDIDA	PRESUPUESTO FISICO			PRESUPUESTO FINANCIERO			
					VIGENTE	EJECUCIO	%	VIGENTE	EJECUCION	%	
13			GESTION DE LA INTEGRACION ECONOMICA Y COMERCIO EXTERIOR								
	001		NEGOCIACION DE ACUERDOS COMERCIALES INTERNACIONALES					29,457,249.00	1,306,192.72	4.43	
		1	Sector exportador beneficiado con la negociación de acuerdos y convenios comerciales.	DOCUMENTO	170.00	0.00	0				
		2	Población beneficiada con las negociaciones comerciales con Corea, Canadá, Uruguay, India, Kuwait, Turquía y Unión Aduanera.	DOCUMENTO	78.00	0.00	0				
		3	Sector empresarial beneficiado con la gestión de la misión de Guatemala ante la Organización Mundial del Comercio (OMC), en las instancias de administración del comercio exterior.	DOCUMENTO	92.00	0.00	0				
		4	Empresarios beneficiados con un sistema informático para análisis e inteligencia de mercados, atracción de inversiones, promoción comercial y fortalecimiento competitivo (fase II).	EMA INFORMA	1.00	0.00	0				
	002		ADMINISTRACION DE ACUERDOS COMERCIALES INTERNACIONALES					17,258,184.00	168,946.19	0.98	
		1	Productores, exportadores e importadores beneficiados con la administración de los acuerdos comerciales internacionales que Guatemala tiene vigentes.	PERSONA	3,496.00	295.00	8.44				
		2	Productores, exportadores e importadores beneficiados con la administración de los acuerdos comerciales internacionales que Guatemala tiene vigentes.	PERSONA	3,496.00	295.00	8.44				
	003		SERVICIOS DE APOYO FINANCIERO A EMPRESARIOS CON POTENCIAL EXPORTADOR					546,000.00	0.00	0.00	
		1	Empresarios beneficiados con apoyo financiero con potencial exportador.	ENTIDAD	4.00	0.00	0				
		2	Empresarios beneficiados con apoyo financiero para la participación en ferias comerciales especializadas.	ENTIDAD	2.00	0.00	0				
		3	Empresarios beneficiados con apoyo financiero en misiones de negocios comerciales.	ENTIDAD	2.00	0.00	0				
14			DESARROLLO DE LA MICRO, PEQUEÑA Y MEDIANA EMPRESA								
	001		SERVICIOS DE ASISTENCIA TECNICA Y FINANCIERA A LA MICRO, PEQUEÑA Y MEDIANA EMPRESA					21,680,843.00	794,090.23	3.66	
		1	Micro, pequeñas y medianas empresas beneficiadas con servicios de asistencia técnica y financiera.	ENTIDAD	7,268.00	150.00	2.06				
		2	Micro, pequeños y medianos empresarios beneficiados con créditos para desarrollo empresarial y proyectos.	ENTIDAD	2,244.00	150.00	6.68				
		3	Micro, pequeños y medianos empresarios beneficiados con proyectos de asistencia financiera aprobados por cooperativas, fundaciones, asociaciones y bancos.	ENTIDAD	8.00	0.00	0				
		4	Micro, pequeños y medianos empresarios beneficiados con asistencia técnica en servicios de desarrollo empresarial.	ENTIDAD	4,909.00	0.00	0				
		5	Micro, pequeños y medianos empresarios apoyados con servicios técnicos y financieros para el fomento de proyectos emprendedores.	ENTIDAD	107.00	0.00	0				
	002		SERVICIOS DE FORTALECIMIENTO DE CADENAS DE VALOR PRODUCTIVAS					46,470,638.00	517,264.17	1.11	
		1	Micro, pequeñas y medianas empresas beneficiadas con el fortalecimiento de cadenas de valor productivas.	ENTIDAD	750.00	0.00	0				
		2	Micro, pequeñas y medianas empresas beneficiadas con el fortalecimiento de cadenas de valor productivas.	ENTIDAD	750.00	0.00	0				
	003		SERVICIOS DE APOYO TECNICO A MUJERES MICROEMPRESARIAS PARA EL EMPODERAMIENTO ECONOMICO					536,080.00	0.00	0.00	
		1	Mujeres empresarias capacitadas en servicios de desarrollo empresarial para su desarrollo integral.	PERSONA	1,936.00	0.00	0				
		2	Mujeres empresarias capacitadas en servicios de desarrollo empresarial para su desarrollo integral.	PERSONA	1,936.00	0.00	0				
15			ASISTENCIA Y PROTECCION AL CONSUMIDOR Y SUPERVISION DEL COMERCIO INTERNO								
	001		SERVICIOS DE ASISTENCIA, PROTECCION Y EDUCACION AL CONSUMIDOR					15,323,066.00	703,581.46	4.59	
		1	Consumidores beneficiados con servicios de asistencia, protección y educación sobre sus derechos y obligaciones.	PERSONA	37,400.00	2,166.00	5.79				
		2	Consumidores y usuarios capacitados sobre derechos y obligaciones.	PERSONA	33,300.00	1,944.00	5.84				
		3	Consumidores y usuarios beneficiados con instrumentos de control a proveedores de bienes y servicios.	DOCUMENTO	12,300.00	746.00	6.07				
		4	Consumidores y usuarios beneficiados con servicios de atención y resolución de quejas.	PERSONA	4,100.00	222.00	5.41				
	002		SERVICIOS DE SUPERVISION DEL COMERCIO INTERNO					3,237,120.00	284,321.25	8.78	
		1	Población beneficiada con informes de servicios de verificación y vigilancia en el cumplimiento de las obligaciones de los proveedores.	DOCUMENTO	35,240.00	2,960.00	8.4				
		2	Población beneficiada con informes, servicios de verificación y vigilancia en el cumplimiento de las obligaciones de los proveedores.	DOCUMENTO	35,240.00	2,960.00	8.4				

Fuente: Sistema de Contabilidad Integrada Gubernamental