



Gobierno de Guatemala  
MINISTERIO DE ECONOMÍA

# Informe de Ejecución Presupuestaria al 30 de Noviembre de 2014

## Ministerio de Economía

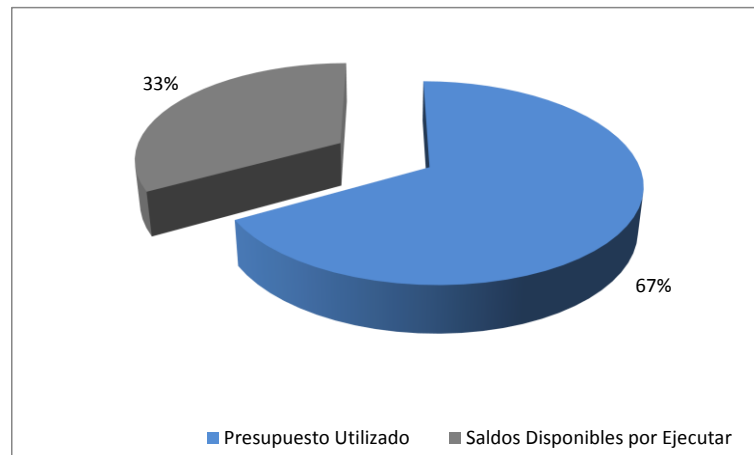
### Subgerencia Financiera

## INFORME DE EJECUCIÓN PRESUPUESTARIA AL 30 DE NOVIEMBRE DEL EJERCICIO FISCAL 2014 MINISTERIO DE ECONOMÍA

El uso de las asignaciones presupuestarias están enfocadas al desarrollo de la agenda del cambio el cual está vinculado al Pacto Fiscal y Competitividad, en el Desarrollo Económico Competitivo y como indicadores muestra el aumento en los índices de competitividad, formalidad, creación de empleo y aumento del nivel de los recursos fiscales.

Para ello le fue asignado inicialmente **Q.355** millones de quetzales de presupuesto, al 30 de noviembre, se reportó una ejecución de gastos de **Q.237.3** millones de quetzales, lo que representa el **66.84%**.

**Gráfica No.1**  
**Ejecución Presupuestaria Acumulada**  
**Al 30 de Noviembre del 2014**



**Cuadro No.1**  
**Ejecución presupuestaria acumulada por fuente de financiamiento**  
**Al 30 de Noviembre de 2014**

FF	DESCRIPCIÓN	VIGENTE	EJECUCIÓN	SALDO POR EJECUTAR	% EJECUTADO
11	INGRESOS CORRIENTES	176,323,979.00	127,248,526.74	49,075,452.26	72.17%
31	INGRESOS PROPIOS	44,175,639.00	35,325,436.48	8,850,202.52	79.97%
32	DISMINUCIÓN DE CAJA Y BANCOS DE INGRESOS PROPIOS	5,043,001.00	3,646,107.16	1,396,893.84	72.30%
52	PRÉSTAMOS EXTERNOS	120,205,020.00	66,779,356.00	53,425,664.00	55.55%
61	DONACIONES EXTERNAS	9,252,361.00	4,299,425.64	4,952,935.36	46.47%
<b>Total general</b>		<b>355,000,000.00</b>	<b>237,298,852.02</b>	<b>117,701,147.98</b>	<b>66.84%</b>

La fuente de financiamiento 11 “Ingresos corrientes”, reporta una ejecución acumulada de **72.17%**, en gran parte se debe al pago de salarios del personal permanente, contratos y honorarios del personal temporal por valor de Q.51.36 millones de quetzales; pagos por servicios básicos, jurídicos, estudios, arrendamientos por valor de Q.15.6 millones de quetzales; así como los pagos por concepto de aportes y cuotas que el Estado debe realizar a entidades nacionales, regionales e internacionales por valor de Q.56.9 millones de quetzales, dentro de estos valores se tiene el aporte mensual para funcionamiento del Instituto Nacional de Estadística –INE-, así también fueron utilizados recursos para la adquisición de materiales y suministros por el valor de Q.2.14 millones de quetzales, por lo que esta fuente ostenta un valor ejecutado de **Q.127.25** millones de quetzales, viéndose afectada la ejecución de dicha fuente de financiamiento debido a las normas de contención y austeridad del gasto emitidas por el Ministerio de Finanzas Publicas y el Señor Presidente de la Republica; tomando en cuenta también que se tienen dos modificaciones presupuestarias en tránsito en donde el Ministerio de Economía le cede un total de Q5,342,500.00, desglosados de la siguiente manera:

3,000,000	grupo 000	Primer aporte para 10 Millones para Presidencia.
68,800	Registro de la Propiedad Intelectual	Segundo aporte para 10 Millones para Presidencia.
1,042,264	grupo 000	
200,000	Pronacom	
888,936	Dirección superior	
142,500	Presupuesto cedido a favor de la Secretaria de comunicación Social de la Presidencia	
5,342,500	Total Mdificacion en transito en Transito FF 11 Ingresos Corrientes	

Por lo que al realizar el análisis, es visible que en el momento que Finanzas publicas rebaje el monto descrito anteriormente la ejecución aumentara un 3.03%.

El presupuesto que está financiado por la generación de recursos propios, derivado de la prestación de servicios registrales, alcanzó un **79.97%** de ejecución; la fuente de financiamiento 31 “Ingresos propios”, muestra una ejecución del gasto razonable debido que fue utilizado conforme el comportamiento de recaudación de ingresos en cada dependencia que recibe ingresos por la prestación de servicios en los aranceles autorizados.

En gran parte se debe al pago de salarios del personal permanente y honorarios por valor de Q.13.74 millones de quetzales, pagos por servicios varios por valor de Q.17.71 millones de quetzales, equipo de cómputo e intangibles Q.1.55 y entre gastos de compra de suministros por valor de Q.2.31 millones de quetzales; por lo que esta fuente de financiamiento ostenta un valor ejecutado de **Q.35.36** millones de quetzales.

De la fuente de financiamiento 32 “Disminución de caja y banco de Ingresos Propios” se reporta el **72.30%** de ejecución del total de presupuesto vigente al 30 de noviembre de 2014, de lo cual

se gastó Q.1.7 millones en gastos varios como arrendamientos, Q.87,298.57 en materiales y suministros y Q.1.87 millones en equipo de cómputo e intangibles; lo cual alcanza un total de Q.3.65 millones de quetzales en ejecución de dicha fuente de financiamiento.

En cuanto a la utilización de los convenios de la fuente de financiamiento 52 “Préstamos externos”, ha ejecutado el equivalente a **55.55%**; en el caso del Programa de Desarrollo Económico desde lo Rural, no reporta ejecución con recursos del Banco Interamericano de Desarrollo -BID-, en cuanto a los recursos del Banco Internacional de Reconstrucción y Fomento -BIRF-, registra un gasto de Q.27,217,224.76 quetzales por concepto de Honorarios, Servicios varios, Suministros y Transferencias de capital.

A través del convenio de préstamo “Programa de Apoyo al Comercio Exterior y la Integración”, financiado con el Banco Interamericano de Desarrollo –BID-, registra ejecución por un valor de Q1.08 millones por concepto de honorarios, Q20.06 millones por servicios varios y asesorías, Q4.55 millones por compra de equipo y Q3,375,589.18 por concepto de transferencias de capital.

Dentro de las asignaciones presupuestarias se encuentra registrado el espacio del presupuesto dirigido a ejecutar el convenio del préstamo “Programa de Apoyo a Inversiones Estratégicas y Transformación Productiva”, el cual reporta una ejecución de Q.5,088,471.80, por estar en etapa de arranque financiero por lo que ostenta el 31.60%.

El Proyecto de Fortalecimiento de la Productividad de la Micro, Pequeña y Mediana Empresa Ejecuta el valor de Q4.74 millones por concepto de Honorarios, suministros y Servicios Varios.

En el caso de la Fuente de Financiamiento 52 “Préstamos Externos”, tenemos un caso similar al de la fuente de financiamiento 11 en donde el señor presidente solicitó se coloque a disposición la cantidad de Q20 millones, de lo cual se entregó al Ministerio de Finanzas Públicas lo siguiente:

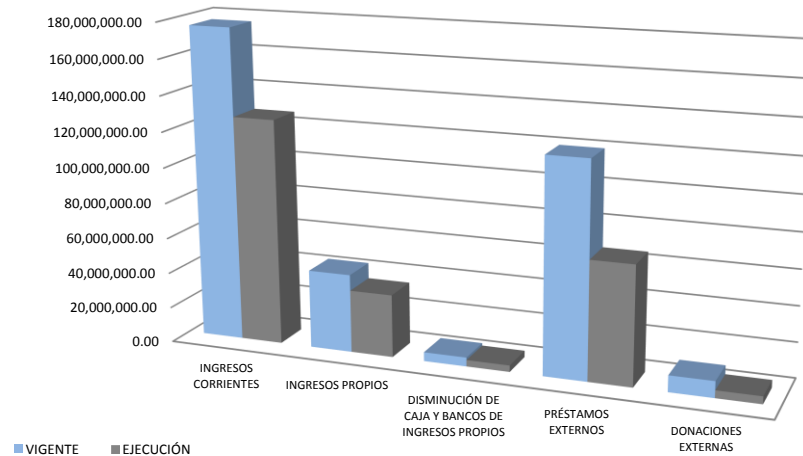
1,644,825	Unidad Ejecutora 108	Segundo aporte para 20 Millones para Presidencia.
3,000,000	Unidad Ejecutora 107	
3,400,000	Unidad Ejecutora 105 -PDER/GT8000	
4,500,000	Unidad Ejecutora 108	Primer aporte para 20 Millones para Presidencia.
5,300,000	Unidad Ejecutora 105 - PDER	
17,844,825	Total de modificación presupuestaria en Tránsito	

Lo cual al realizar el débito, aumentará en un 9.48% la ejecución de dicha fuente de financiamiento.

Los recursos procedentes de donaciones externas muestran un **46.47%** de ejecución, en donde Q.3.55 millones corresponden al Instituto Nacional de Estadística -INE- y Q.749,763.10 corresponden al Programa de generación de empleo y educación vocacional para jóvenes en Guatemala el cual entro en funciones a mediados del segundo cuatrimestre y por ende muestra

baja ejecución, comparada con los demás programas; sin embargo en el mes de noviembre aumento un 33.59% su ejecución.

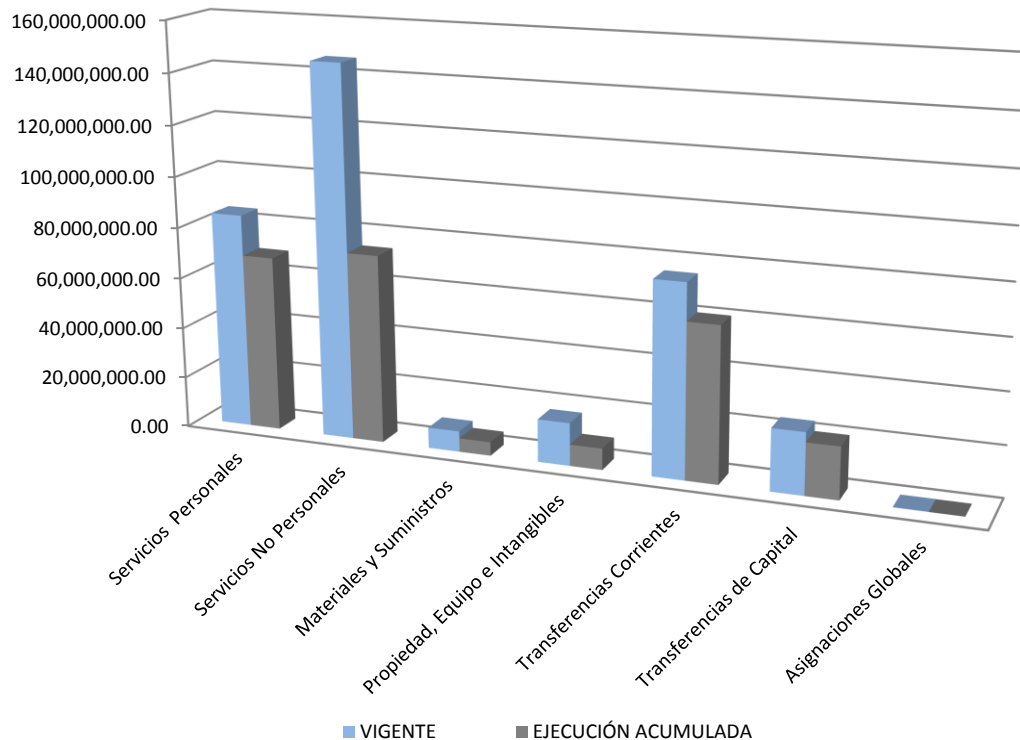
**Gráfica No.2**  
**Ministerio de Economía**  
**Ejecución del Presupuesto Acumulado**  
**Al 30 de Noviembre de 2014**



**Cuadro No. 2**  
**Ministerio de Economía**  
**Ejecución Presupuestaria Acumulada por Grupo de Gasto**

GRP	DESCRIPCIÓN	VIGENTE	EJECUCIÓN ACUMULADA	SALDO POR EJECUTAR	% EJECUTADO
000	Servicios Personales	84,620,111.00	68,861,214.89	15,758,896.11	81.38%
100	Servicios No Personales	146,136,053.00	73,786,759.32	72,349,293.68	50.49%
200	Materiales y Suministros	8,119,938.00	5,351,173.21	2,768,764.79	65.90%
300	Propiedad, Equipo e Intangibles	16,745,875.00	8,388,040.65	8,357,834.35	50.09%
400	Transferencias Corrientes	75,057,769.00	60,463,909.59	14,593,859.41	80.56%
500	Transferencias de Capital	24,161,619.00	20,340,524.36	3,821,094.64	84.19%
900	Asignaciones Globales	158,635.00	107,230.00	51,405.00	0.00%
	<b>Total general</b>	<b>355,000,000.00</b>	<b>237,298,852.02</b>	<b>117,701,147.98</b>	<b>66.84%</b>

**Gráfica No.3**  
**Ministerio de Economía**  
**Ejecución del Presupuesto grupo de gastos**  
**Al 30 de Noviembre de 2014**



El comportamiento de la ejecución presupuestaria se vio afectado en gran parte por las normas emitidas por el Ministerio de Finanzas Públicas y el señor presidente de la república, en la aplicación de políticas de contención del gasto público, en la autorización de cuota financiera de la fuente de ingresos en apego a la disponibilidad mensual estimada de ingresos provenientes de la recaudación tributaria y por la espera en la aprobación de modificaciones presupuestarias de disminuirán el presupuesto de egresos del Ministerio.

Esta medida está provocando que no se contratara el personal permanente y los puestos vacantes no llegaran a emplearse, solo fue autorizado para gastos básicos y pago de servicios técnico profesionales, en el caso de la adquisición de equipo de cómputo no se puede utilizar en su totalidad.

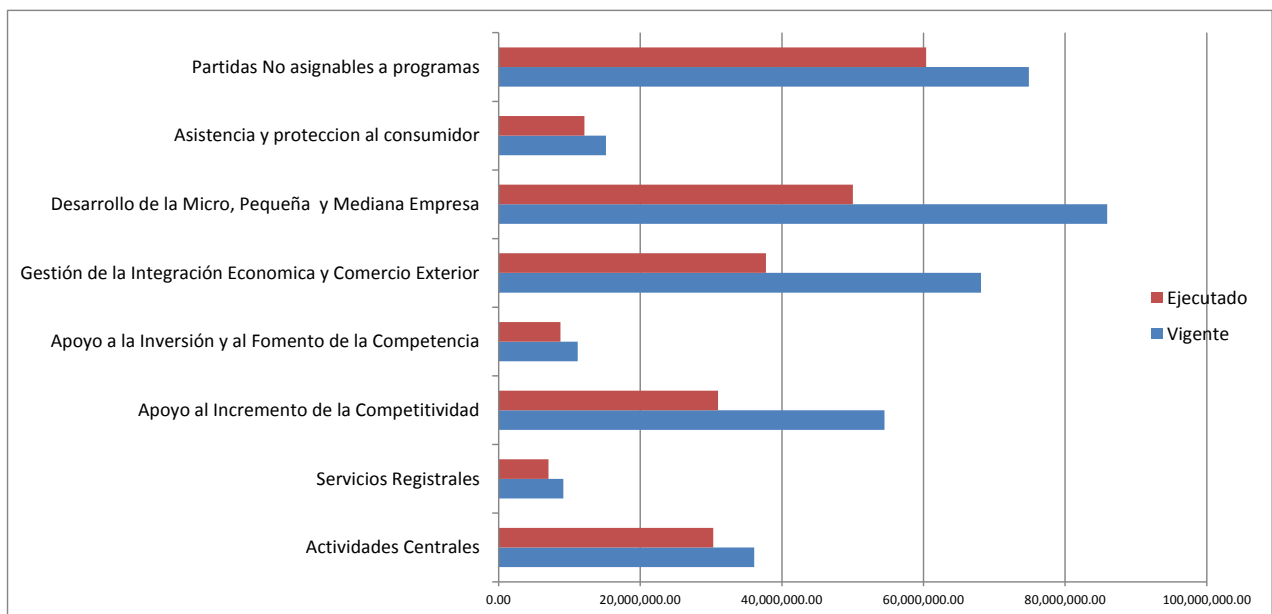
La autorización de las cuotas de pago con recursos diferentes de la tributación (ingresos propios, préstamos, donaciones), quedaron sujetas a la disponibilidad de los recursos, a la asignación presupuestaria correspondiente y a la aprobación del Comité de Programación de la Ejecución Presupuestaria. Sin embargo, el resultado estratégico de gobierno en Apoyo al Incremento de la Competitividad contaba con un 13.85% del presupuesto total del Ministerio de Economía, y

fue utilizado al 30 de Noviembre el valor de Q30,999,209.26 quetzales el programa ministerial tiene el equivalentes del 56.91% de ejecución.

**Cuadro No. 4**  
**Ministerio de Economía**  
**Saldos Presupuestarios por Estructura de Programas Ministeriales**  
**Ministerio de Economía**  
**Al 30 de Noviembre de 2014**

PRO	Descripción	Vigente	% Participación	Ejecutado	Saldos	% de Ejecución
	<b>TOTAL ENTIDAD</b>	<b>355,000,000.00</b>	<b>100.00%</b>	<b>237,298,852.02</b>	<b>117,701,147.98</b>	<b>66.84%</b>
1	Actividades Centrales	36,098,671.00	10.17%	30,318,887.62	5,779,783.38	83.99%
11	Servicios Registrales	9,138,508.00	2.57%	7,025,829.72	2,112,678.28	76.88%
12	Apoyo al Incremento de la Competitividad	54,470,825.00	15.34%	30,999,209.26	23,471,615.74	56.91%
13	Apoyo a la Inversión y al Fomento de la Competencia	11,176,030.00	3.15%	8,716,372.30	2,459,657.70	77.99%
14	Gestión de la Integración Económica y Comercio Exterior	68,122,207.00	19.19%	37,747,776.67	30,374,430.33	55.41%
15	Desarrollo de la Micro, Pequeña y Mediana Empresa	85,947,101.00	24.21%	50,010,240.16	35,936,860.84	58.19%
16	Asistencia y protección al consumidor	15,153,323.00	4.27%	12,109,493.73	3,043,829.27	79.91%
99	Partidas No asignables a programas	74,893,335.00	21.10%	60,371,042.56	14,522,292.44	80.61%

Fuente: Sistema de Contabilidad Integrada Gubernamental



**Cuadro No. 5**  
**Ejecutado por tipo de gasto y fuente de financiamiento**  
**Ministerio de Economía**  
**Hasta el 30 de Noviembre de 2014**

FF	DESCRIPCION	PRESUPUESTO VIGENTE	% Participación	DEVENGADO AL 30 DE NOVIEMBRE	SALDO POR EJECUTAR	% EJECUTADO	% POR EJECUTAR
	<b>Total Institución (a+b)</b>	<b>355,000,000.00</b>	<b>100%</b>	<b>237,298,852.02</b>	<b>117,701,147.98</b>	<b>66.84%</b>	<b>33.16%</b>
a)	<b>GASTOS DE FUNCIONAMIENTO</b>	<b>314,092,506.00</b>	<b>88%</b>	<b>208,570,287.01</b>	<b>105,522,218.99</b>	<b>66.40%</b>	<b>33.60%</b>
11	Ingresos Corrientes	174,369,919.00	55.52%	126,093,622.84	48,276,296.16	72.31%	27.69%
31	Ingresos Propios	42,242,367.00	13.45%	33,770,247.38	8,472,119.62	79.94%	20.06%
32	Disminución de Caja y Bancos de Ingresos	2,635,400.00	0.84%	1,772,608.25	862,791.75	67.26%	32.74%
52	Préstamos Externos	85,592,459.00	27.25%	42,634,382.90	42,958,076.10	49.81%	50.19%
61	Donaciones Externas	9,252,361.00	2.95%	4,299,425.64	4,952,935.36	46.47%	53.53%
b)	<b>GASTOS DE INVERSIÓN</b>	<b>40,907,494.00</b>	<b>12%</b>	<b>28,728,565.01</b>	<b>12,178,928.99</b>	<b>70.23%</b>	<b>29.77%</b>
11	Ingresos Corrientes	1,954,060.00	4.78%	1,154,903.90	799,156.10	59.10%	40.90%
31	Ingresos Propios	1,933,272.00	4.73%	1,555,189.10	378,082.90	80.44%	19.56%
32	Disminución de Caja y Bancos de Ingresos	2,407,601.00	5.89%	1,873,498.91	534,102.09	77.82%	22.18%
52	Préstamos Externos	34,612,561.00	84.61%	24,144,973.10	10,467,587.90	69.76%	30.24%





**Cuadro No. 6**  
**Ministerio de Economía**  
**Ejecución presupuestaria acumulada por Actividad**  
**Hasta el 30 de Noviembre 2014**

PRO	PRESUPUESTO VIGENTE	PRESUPUESTO INICIAL	PRESUPUESTO VIGENTE	PRESUPUESTO EJECUTADO	DISPONIBLE	% EJECUCION
	<b>TOTAL ENTIDAD</b>	<b>348,700,000.00</b>	<b>355,000,000.00</b>	<b>237,298,852.02</b>	<b>117,701,147.98</b>	<b>66.84%</b>
<b>01</b>	<b>ACTIVIDADES CENTRALES</b>	<b>39,713,099.00</b>	<b>36,098,671.00</b>	<b>30,318,887.62</b>	<b>5,779,783.38</b>	<b>83.99%</b>
1	Servicios de Dirección y Coordinación Superior	15,746,101.00	9,225,214.00	7,187,514.40	2,037,699.60	77.91%
2	Servicios de Gestión de Financiamiento Externo	1,518,076.00	1,662,945.00	1,456,516.96	206,428.04	87.59%
3	Servicios de Auditoría Interna	1,113,997.00	1,294,215.00	1,162,957.13	131,257.87	89.86%
4	Servicios Generales	20,007,808.00	21,824,932.00	18,826,487.62	2,998,444.38	86.26%
5	Servicios de Análisis Económico	1,327,117.00	1,991,365.00	1,685,411.51	305,953.49	84.64%
6	Servicios de formación con perspectiva de género	-	100,000.00	-	100,000.00	0.00%
<b>11</b>	<b>SERVICIOS REGISTRALES</b>	<b>8,602,997.00</b>	<b>9,138,508.00</b>	<b>7,025,829.72</b>	<b>2,112,678.28</b>	<b>76.88%</b>
1	Servicios de registros de valores bursátiles de certificación y de firmas electrónicas	2,801,241.00	3,131,150.00	2,394,176.50	736,973.50	76.46%
2	Servicios de Registro de Garantías Mobiliarias	5,801,756.00	6,007,358.00	4,631,653.22	1,375,704.78	77.10%
<b>12</b>	<b>APOYO AL INCREMENTO DE LA COMPETITIVIDAD</b>	<b>63,959,266.00</b>	<b>54,470,825.00</b>	<b>30,999,209.26</b>	<b>23,471,615.74</b>	<b>56.91%</b>
1	Servicios de Registro de Patentes comerciales y títulos de propiedad intelectual	22,256,054.00	22,141,512.00	18,284,755.03	3,856,756.97	82.58%
2	Servicios de Apoyo financiero y técnico a empresarios con potencial exportador	10,173,372.00	4,686,480.00	2,978,679.73	1,707,800.27	63.56%
3	Servicios de Analisis, diagnósticos y proyectos para mejorar la inversión y competitividad	31,529,840.00	20,574,933.00	7,569,072.19	13,005,860.81	36.79%
4	Servicios de Apoyo en producción y comercialización artesanal.	-	1,620,000.00	1,262,035.31	357,964.69	77.90%
5	Servicios de educación vocacional para la inserción laboral de jóvenes.	-	5,447,900.00	904,667.00	4,543,233.00	16.61%
<b>13</b>	<b>APOYO A LA INVERSION Y AL FOMENTO DE LA COMPETENCIA</b>	<b>11,404,347.00</b>	<b>11,176,030.00</b>	<b>8,716,372.30</b>	<b>2,459,657.70</b>	<b>77.99%</b>
1	Servicios de calificación y exoneración fiscal en la actividad exportadora y de maquila	3,441,516.00	3,454,051.00	2,611,666.97	842,384.03	75.61%
2	Servicios de Normalización, Meteorología y Acreditación	5,865,149.00	5,644,912.00	4,374,127.67	1,270,784.33	77.49%
3	Servicios de capacitación para la cultura de la competencia	2,097,682.00	2,077,067.00	1,730,577.66	346,489.34	83.32%
<b>14</b>	<b>GESTION DE INTEGRACION Y COMERCIO EXTERIOR</b>	<b>49,184,738.00</b>	<b>68,122,207.00</b>	<b>37,747,776.67</b>	<b>30,374,430.33</b>	<b>55.41%</b>
1	Negociación de acuerdos comerciales Internacionales	43,009,980.00	48,080,058.00	34,194,867.70	13,885,190.30	71.12%
2	Administración de Acuerdos Comerciales	6,174,758.00	20,042,149.00	3,552,908.97	16,489,240.03	17.73%
<b>15</b>	<b>DESARROLLO DE LA MICRO, PEQUEÑA Y MEDIANA EMPRESA</b>	<b>97,775,551.00</b>	<b>85,947,101.00</b>	<b>50,010,240.16</b>	<b>35,936,860.84</b>	<b>58.19%</b>
1	Servicios de asistencia técnica y financiera a la Micro, Pequeña y Mediana Empresa	65,801,551.00	46,469,201.00	22,561,882.60	23,907,318.40	48.55%
2	Servicios de asistencia técnica y económica a organizaciones productivas rurales	31,974,000.00	39,174,000.00	27,217,224.76	11,956,775.24	69.48%
3	Servicios de apoyo técnico a mujeres microempresarias para el empoderamiento económico.	-	303,900.00	231,132.80	72,767.20	76.06%
<b>16</b>	<b>ATENCION AL CONSUMIDOR</b>	<b>14,377,467.00</b>	<b>15,153,323.00</b>	<b>12,109,493.73</b>	<b>3,043,829.27</b>	<b>79.91%</b>
1	Servicios de Asistencia protección y educación al consumidor	11,496,409.00	11,985,669.00	9,415,196.02	2,570,472.98	78.55%
2	Servicios de supervisión al comercio	2,881,058.00	3,167,654.00	2,694,297.71	473,356.29	85.06%
<b>99</b>	<b>PARTIDAS NO ASIGNABLES A PROGRAMAS</b>	<b>63,682,535.00</b>	<b>74,893,335.00</b>	<b>60,371,042.56</b>	<b>14,522,292.44</b>	<b>80.61%</b>
1	Aportes y Cuotas a Organismos Economicos y Comerciales	62,968,535.00	74,229,335.00	59,708,852.80	14,520,482.20	80.44%
2	Aportes a Organismos de Investigación Económica	714,000.00	664,000.00	662,189.76	1,810.24	99.73%

Fuente: Sistema de Contabilidad Integrada Gubernamental

**Cuadro No. 7**  
**Ministerio de Economía**  
**Ejecución presupuestaria acumulada por programas y grupo de gasto**  
**30 de Noviembre de 2014**

Actividades Centrales, Grupo de Gasto					
GRP	DESCRIPCIÓN	VIGENTE	EJECUCIÓN ACUMULADA	SALDO POR EJECUTAR	% EJECUTADO
000	Servicios Personales	22,319,653.00	18,885,804.37	3,433,848.63	84.62%
100	Servicios No Personales	9,032,986.00	7,748,853.59	1,284,132.41	85.78%
200	Materiales y Suministros	1,855,802.00	1,613,505.72	242,296.28	86.94%
300	Propiedad, Equipo e Intangibles	872,001.00	870,626.91	1,374.09	0.00%
400	Transferencias Corrientes	1,859,594.00	1,092,867.03	766,726.97	58.77%
900	Asignaciones Globales	158,635.00	107,230.00	51,405.00	67.60%
	<b>Total general</b>	<b>36,098,671.00</b>	<b>30,318,887.62</b>	<b>5,779,783.38</b>	<b>83.99%</b>
Servicios Registrales, grupo de gasto					
GRP	DESCRIPCIÓN	VIGENTE	EJECUCIÓN ACUMULADA	SALDO POR EJECUTAR	% EJECUTADO
000	Servicios Personales	3,041,191.00	2,706,181.46	335,009.54	88.98%
100	Servicios No Personales	3,526,305.00	2,766,841.06	759,463.94	78.46%
200	Materiales y Suministros	549,752.00	288,726.34	261,025.66	52.52%
300	Propiedad, Equipo e Intangibles	2,021,260.00	1,264,080.86	757,179.14	62.54%
	<b>Total general</b>	<b>9,138,508.00</b>	<b>7,025,829.72</b>	<b>2,112,678.28</b>	<b>76.88%</b>
Apoyo al Incremento de la Competitividad, grupo de gasto					
GRP	DESCRIPCIÓN	VIGENTE	EJECUCIÓN ACUMULADA	SALDO POR EJECUTAR	% EJECUTADO
000	Servicios Personales	18,001,171.00	13,822,284.05	4,178,886.95	76.79%
100	Servicios No Personales	33,017,204.00	15,070,088.29	17,947,115.71	45.64%
200	Materiales y Suministros	1,560,651.00	967,565.22	593,085.78	62.00%
300	Propiedad, Equipo e Intangibles	1,891,799.00	1,139,271.70	752,527.30	60.22%
	<b>Total general</b>	<b>54,470,825.00</b>	<b>30,999,209.26</b>	<b>23,471,615.74</b>	<b>56.91%</b>
Apoyo a la Inversión y al Fomento de la Competencia, grupo de gasto					
GRP	DESCRIPCIÓN	VIGENTE	EJECUCIÓN ACUMULADA	SALDO POR EJECUTAR	% EJECUTADO
000	Servicios Personales	6,830,289.00	5,902,499.59	927,789.41	86.42%
100	Servicios No Personales	3,483,355.00	2,326,692.67	1,156,662.33	66.79%
200	Materiales y Suministros	609,386.00	292,121.48	317,264.52	47.94%
300	Propiedad, Equipo e Intangibles	253,000.00	195,058.56	57,941.44	77.10%
	<b>Total general</b>	<b>11,176,030.00</b>	<b>8,716,372.30</b>	<b>2,459,657.70</b>	<b>77.99%</b>
Gestión de Integración y Comercio Exterior, grupo de gasto					
GRP	DESCRIPCIÓN	VIGENTE	EJECUCIÓN ACUMULADA	SALDO POR EJECUTAR	% EJECUTADO
000	Servicios Personales	16,778,036.00	12,297,181.68	4,480,854.32	73.29%
100	Servicios No Personales	44,416,664.00	19,848,441.00	24,568,223.00	44.69%
200	Materiales y Suministros	1,473,669.00	932,224.31	541,444.69	63.26%
300	Propiedad, Equipo e Intangibles	5,453,838.00	4,669,929.68	783,908.32	85.63%
	<b>Total general</b>	<b>68,122,207.00</b>	<b>37,747,776.67</b>	<b>30,374,430.33</b>	<b>55.41%</b>
Desarrollo de la Micro, Pequeña y Mediana Empresa, Grupo de Gasto					
GRP	DESCRIPCIÓN	VIGENTE	EJECUCIÓN ACUMULADA	SALDO POR EJECUTAR	% EJECUTADO
000	Servicios Personales	8,769,525.00	7,439,378.53	1,330,146.47	84.83%
100	Servicios No Personales	47,698,048.00	22,422,142.85	25,275,905.15	47.01%
200	Materiales y Suministros	759,092.00	559,121.48	199,970.52	73.66%
300	Propiedad, Equipo e Intangibles	6,253,977.00	249,072.94	6,004,904.06	3.98%
500	Transferencias de Capital	22,466,459.00	19,340,524.36	3,125,934.64	86.09%
	<b>Total general</b>	<b>85,947,101.00</b>	<b>50,010,240.16</b>	<b>35,936,860.84</b>	<b>58.19%</b>
Servicios de Protección al Consumidor, Grupo de Gasto					
GRP	DESCRIPCIÓN	VIGENTE	EJECUCIÓN ACUMULADA	SALDO POR EJECUTAR	% EJECUTADO
000	Servicios Personales	8,880,246.00	7,807,885.21	1,072,360.79	87.92%
100	Servicios No Personales	4,961,491.00	3,603,699.86	1,357,791.14	72.63%
200	Materiales y Suministros	1,311,586.00	697,908.66	613,677.34	53.21%
	<b>Total general</b>	<b>15,153,323.00</b>	<b>12,109,493.73</b>	<b>3,043,829.27</b>	<b>79.91%</b>
PARTIDAS NO ASIGNABLES A PROGRAMAS, grupo de gasto					
GRP	DESCRIPCIÓN	VIGENTE	EJECUCIÓN ACUMULADA	SALDO POR EJECUTAR	% EJECUTADO
400	Transferencias corrientes	73,198,175.00	59,371,042.56	13,827,132.44	81.11%
500	Transferencias de Capital	1,695,160.00	1,000,000.00	695,160.00	0.00%
	<b>Total general</b>	<b>74,893,335.00</b>	<b>60,371,042.56</b>	<b>14,522,292.44</b>	<b>80.61%</b>

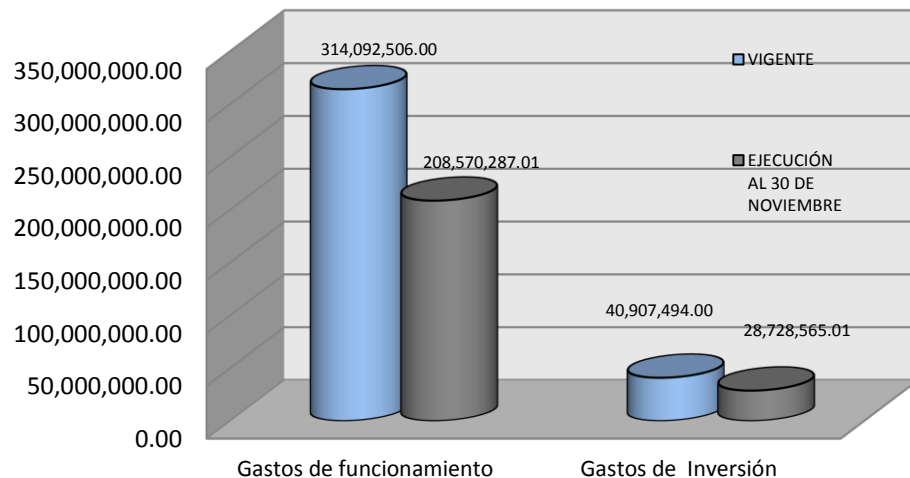
Fuente: Sistema de Contabilidad Integrada Gubernamental

**Cuadro No. 8**  
**Ministerio de Economía**  
**Ejecución presupuestaria acumulada por Tipo de Gasto**  
**Funcionamiento e Inversión y grupo de gasto**  
**Al 30 de Noviembre de 2014**

Grupo	DESCRIPCIÓN	VIGENTE	EJECUCIÓN AL 30 DE NOVIEMBRE	SALDO POR EJECUTAR	% EJECUTADO
	<b>Total Institución (a+b)</b>	<b>355,000,000.00</b>	<b>237,298,852.02</b>	<b>117,701,147.98</b>	<b>66.84%</b>
<b>(a)</b>	<b>Gastos de funcionamiento</b>	<b>314,092,506.00</b>	<b>208,570,287.01</b>	<b>105,522,218.99</b>	<b>66.40%</b>
000	Servicios Personales	84,620,111.00	68,861,214.89	15,758,896.11	81.38%
100	Servicios no Personales	146,136,053.00	73,786,759.32	72,349,293.68	50.49%
200	Materiales y suministros	8,119,938.00	5,351,173.21	2,768,764.79	65.90%
400	Transferencias Corrientes	75,057,769.00	60,463,909.59	14,593,859.41	80.56%
900	Asignaciones Globales	158,635.00	107,230.00	51,405.00	67.60%
<b>(b)</b>	<b>Gastos de Inversión</b>	<b>40,907,494.00</b>	<b>28,728,565.01</b>	<b>12,178,928.99</b>	<b>70.23%</b>
300	Propiedad planta y equipo	16,745,875.00	8,388,040.65	8,357,834.35	50.09%
500	Transferencias de Capital	24,161,619.00	20,340,524.36	3,821,094.64	84.19%

Fuente: Sistema de Contabilidad Integrada Gubernamental

**Gráfica No.4**  
**Ministerio de Economía**  
**Ejecución del Presupuesto Acumulado Inversión y funcionamiento**  
**Al 30 de noviembre de 2014**



**Cuadro No. 9**  
**Ministerio de Economía**  
**Saldos Presupuestarios con Recursos de Fuentes Externas**  
**Al 30 de Noviembre de 2014**

FF	ORG	CO	PRO	AC	GRUP	DESCRIPCION	vigentes	ejecutado	saldo	% eiec
52						<b>PRESTAMOS EXTERNOS</b>	<b>120,205,020.00</b>	<b>66,779,356.00</b>	<b>53,294,751.00</b>	<b>55.55%</b>
	402					<b>BANCO INTERAMERICANO DE DESARROLLO BID</b>	<b>60,106,993.00</b>	<b>34,819,728.98</b>	<b>25,156,351.02</b>	<b>57.93%</b>
		95				Proyecto de Apoyo al Programa de Desarrollo Económico desde lo Rural	5,900.00	0.00	5,900.00	0.00%
			15	2	100	Servicios no personales	0.00	0.00	0.00	
			15	2	200	Materiales y suministros	5,900.00	0.00	5,900.00	
			15	2	500	transferencias de capital	0.00	0.00	0.00	
		102				Programa de Apoyo al Comercio Exterior y la Integración	44,000,000.00	29,731,257.18	14,137,829.82	67.57%
			12	2	0	Servicios personales	0.00	0.00	0.00	
			12	2	100	Servicios no personales	4,686,480.00	2,978,679.73	1,707,800.27	
			14	1	0	Servicios personales	916,391.00	785,478.00	0.00	
			14	1	100	Servicios no personales	18,833,453.00	12,646,738.01	6,186,714.99	
			14	1	200	Materiales y suministros	736,294.00	667,738.00	68,556.00	
			14	1	300	Propiedad planta y equipo	5,308,125.00	4,545,456.00	762,669.00	
			15	1	000	Servicios personales	440,251.00	293,358.00	146,893.00	
			15	1	100	Servicios no personales	8,565,647.00	4,438,220.26	4,127,426.74	
			15	1	500	transferencias de capital	4,513,359.00	3,375,589.18	1,137,769.82	
		111				Programa de Apoyo a Inversiones Estratégicas y Transformación productiva	16,101,093.00	5,088,471.80	11,012,621.20	31.60%
			12	3	000	Servicios personales	2,036,500.00	1,128,199.99	908,300.01	
			12	3	100	Servicios no personales	13,298,023.00	3,927,782.41	9,370,240.59	
			12	3	200	Materiales y suministros	182,570.00	22,569.60	160,000.40	
			12	3	300	Propiedad planta y equipo	584,000.00	9,919.80	574,080.20	
	403					<b>BANCO INTERNACIONAL DE RECONSTRUCCION Y FOMENTO</b>	<b>60,098,027.00</b>	<b>31,959,627.02</b>	<b>28,138,399.98</b>	<b>53.18%</b>
		35				Proyecto de Apoyo al Programa de Desarrollo Económico desde lo Rural	39,168,100.00	27,217,224.76	11,950,875.24	69.49%
			15	1	000	Servicios personales	0.00	0.00	0.00	
			15	2	000	Servicios personales	1,052,600.00	896,926.67	155,673.33	
			15	2	100	Servicios no personales	18,927,675.00	10,338,893.88	8,588,781.12	
			15	2	200	Materiales y suministros	134,725.00	16,469.03	118,255.97	
			15	2	300	Propiedad, Planta y Equipo	1,100,000.00	0.00	1,100,000.00	
			15	2	500	transferencias de capital	17,953,100.00	15,964,935.18	1,988,164.82	
		42				Proyecto de Fortalecimiento de la productividad de la Micro, pequeña y mediana Empresa	20,929,927.00	4,742,402.26	16,187,524.74	22.66%
			15	1	000	Servicios personales	1,102,400.00	649,638.70	452,761.30	
			15	1	100	Servicios no personales	14,517,795.00	3,741,551.28	10,776,243.72	
			15	1	200	Materiales y suministros	155,755.00	102,139.34	53,615.66	
			15	1	300	Propiedad planta y equipo	5,153,977.00	249,072.94	4,904,904.06	
61						<b>DONACIONES EXTERNAS</b>	<b>9,252,361.00</b>	<b>4,299,425.64</b>	<b>9,347,172.26</b>	<b>46.47%</b>
	402					<b>BANCO INTERAMERICANO DE DESARROLLO BID</b>	<b>4,108,361.00</b>	<b>3,549,662.54</b>	<b>4,952,935.36</b>	
		120				Diseño e Instalacion de un Registro Electronico de Propiedad Mobiliaria	47,561.00	0.00	47,561.00	0.00%
			11	2	100	Servicios no Personales	47,561.00	0.00	47,561.00	
		159				Apoyo a la Preparación de las actividades censales 2013-2014 en Guatemala	4,060,800.00	3,549,662.54	511,137.46	87.41%
			99	1	400	Transferencias Corrientes	4,060,800.00	3,549,662.54	511,137.46	
	409					<b>COMUNIDAD ECONOMICA EUROPEA</b>	<b>5,144,000.00</b>	<b>749,763.10</b>	<b>4,394,236.90</b>	
		39				Programa de generacion de empleo y educacion vocacional para jovenes en Guatemala	5,144,000.00	749,763.10	4,394,236.90	14.58%
			12	5	100	Servicios no Personales	5,144,000.00	749,763.10	4,394,236.90	
	603					<b>GOBIERNO DE ESPAÑA</b>	<b>0.00</b>	<b>0.00</b>	<b>0.00</b>	
		82				Fortalecimiento del Ine en la Institucionalización del enfoque de género y pueblos en la producción de información estadística	0.00	0.00	0.00	0.00%
			99	1	400	Transferencias Corrientes	0.00	0.00	0.00	

Fuente: Sistema de Contabilidad Integrada Gubernamental

**Cuadro No.10**  
**Reporte de Ingresos Por Arancel**  
**Ministerio de Economía**  
**Al 30 de noviembre de 2014**

Rubros	Descripción	Presupuesto de ingresos	Recaudado durante ENERO A NOVIEMBRE	Saldo de ingresos por Percibir
11240	SOBRE EL COMERCIO	31,826,246.00	33,689,507.85	1,863,261.85
11250	SOBRE LA INDUSTRIA	6,458,341.00	7,203,012.00	744,671.00
11290	TASAS Y LICENCIAS VARIAS	6,099,847.00	7,707,758.94	1,607,911.94
11490	OTROS ARRENDAMIENTOS	1,440,000.00	1,152,857.74	-287,142.26
11690	OTRAS MULTAS	174,839.00	166,972.81	-7,866.19
13130	PUBLICACIONES, IMPRESOS OFICIALES Y TEXTOS	595,894.00	397,794.00	-198,100.00
13290	OTROS SERVICIOS	833.00	55.00	-778.00
	<b>TOTAL INGRESOS</b>	<b>46,596,000.00</b>	<b>50,317,958.34</b>	<b>3,721,958.34</b>

Fuente: Sistema de Contabilidad Integrada Gubernamental

CLASE/SECCION	INGRESOS PROPIOS	TOTAL	ENERO	FEBRERO	MARZO	ABRIL	MAYO	JUNIO	JULIO	AGOSTO	SEPTIEMBRE	OCTUBRE	NOVIEMBRE
11240	SOBRE EL COMERCIO	33,689,507.85	363,495.20	2,776,010.87	2,838,435.11	3,314,656.92	3,790,585.25	3,002,974.10	2,990,399.16	3,678,678.69	4,055,022.38	3,401,294.45	3,477,955.72
11250	SOBRE LA INDUSTRIA	7,203,012.00	54,840.00	533,855.00	621,832.00	622,208.00	568,463.00	580,407.00	739,357.00	955,032.00	827,989.00	836,893.00	862,136.00
11290	TASAS Y LICENCIAS VARIAS	7,707,758.94	43,415.85	120,340.00	60,791.67	242,635.47	305,264.94	737,809.67	89,451.30	891,859.07	343,439.57	384,236.35	4,488,515.05
11490	OTROS ARRENDAMIENTOS	1,152,857.74	114,908.34	111,848.14	95,973.47	89,715.07	88,107.87	130,631.86	141,903.61	134,805.05	111,810.73	107,605.72	25,547.88
11690	OTRAS MULTAS	166,972.81	0.00	58,951.75	15,202.25	8,620.00	43,435.00	4,560.68	3,360.00	15,419.43	10,582.68	6,841.02	0.00
13130	PUB., IMPRESOS OFICIALES Y TEXTOS	397,794.00	2,062.00	44,292.00	44,877.00	42,749.00	33,093.00	36,969.00	35,366.00	40,472.00	38,935.00	39,111.00	39,868.00
13290	OTROS SERVICIOS	55.00	0.00	0.00	55.00	0.00	0.00	0.00	0.00	0.00	0.00	0.00	0.00
	<b>TOTAL INGRESOS</b>	<b>50,317,958.34</b>	<b>578,721.39</b>	<b>3,645,297.76</b>	<b>3,677,166.50</b>	<b>4,320,584.46</b>	<b>4,828,949.06</b>	<b>4,493,352.31</b>	<b>3,999,837.07</b>	<b>5,716,266.24</b>	<b>5,387,779.36</b>	<b>4,775,981.54</b>	<b>8,894,022.65</b>



**Cuadro No. 11**  
**Ministerio de Economía**  
**Ejecución de Metas Institucionales realizadas**  
**Al 30 de Noviembre de 2014**

PRO	A C	NIVEL	PRODUCTO Y SUBPRODUCTO	UNIDAD DE MEDIDA	PRESUPUESTO FISICO			PRESUPUESTO FINANCIERO			
					VIGENTE	EJECUCION	%	VIGENTE	EJECUCION	%	
11			SERVICIOS REGISTRALES								
	1		SERVICIOS DE REGISTRO DE VALORES BURSÁTILES, DE CERTIFICACIÓN Y DE FIRMAS ELECTRÓNICAS					3,131,150.00	2,394,176.50	76.46	
		001	Personas Individuales y Jurídicas beneficiadas con servicios de registro de valores y prestadores de servicios de certificación	Persona	7	7	100.00				
		002	Personas individuales y jurídicas con beneficiada con servicios registro de valores, certificados de inscripción de ofertas públicas, de agentes y contratos de fondos de inversión	Persona	6	6	100.00				
		003	Empresa beneficiada como prestadora de servicios de certificación y de firmas electrónicas	Entidad	1	1	100.00				
	2		SERVICIOS DE REGISTRO DE GARANTÍAS MOBILIARIAS					6,007,358.00	4,631,653.22	77.1	
		001	Personas individuales y jurídicas beneficiadas con servicios de registro de garantías mobiliarias	Persona	375	373	99.47				
		002	Personas individuales y jurídicas beneficiadas con servicios de registro de Garantías Mobiliarias	Persona	375	373	99.47				
12			APOYO AL INCREMENTO DE LA COMPETITIVIDAD								
	1		SERVICIOS DE REGISTRO DE PATENTES COMERCIALES Y TÍTULOS DE PROPIEDAD INTELECTUAL					22,141,512.00	18,284,755.03	82.58	
		001	Personas individuales y jurídicas beneficiadas con servicios de registro de patentes comerciales y títulos de propiedad intelectual en menor tiempo.	Persona	64,198	51,380	80.03				
		002	Personas individuales y jurídicas beneficiadas con patentes de inscripción de sociedades nacionales, comerciante individual y empresas mercantiles.	Persona	54,323	41,994	77.30				
		003	Personas individuales y jurídicas beneficiadas con títulos de derechos de propiedad intelectual.	Persona	9,875	9,386	95.05				
	2		SERVICIOS DE APOYO FINANCIERO Y TÉCNICO A EMPRESARIOS, CON POTENCIAL EXPORTADOR					4,686,480.00	2,978,679.73	63.56	
		001	Empresarios beneficiados con apoyo financiero con potencial exportador.	Entidad	25	22	88.00				
		002	Empresarios beneficiados con financiamiento para la participación en ferias comerciales especializadas.	Entidad	14	13	92.86				
		003	Empresarios beneficiados con financiamiento en misiones de negocios comerciales.	Entidad	11	9	81.82				
	3		SERVICIOS DE ANÁLISIS, DIAGNÓSTICOS Y PROYECTOS PARA MEJORAR LA INVERSIÓN Y COMPETITIVIDAD					20,574,933.00	7,569,072.19	36.79	
		001	Sector productivo beneficiado con diagnósticos, programas, políticas y proyectos para mejorar el clima de negocios y competitividad.	Documento	147	90	61.22				
		002	Diagnósticos de proyectos ambientales, capital humano, clima de negocios, infraestructura y simplificación de procesos en E-	Documento	70	21	30.00				
		003	Diseños de políticas, programas y proyectos ambientales, capital humano, infraestructura productiva y comercial para mejora del costo del servicio de transporte, clima de negocios.	Documento	6	3	50.00				
		004	Implementación políticas, programas de aglomerados productivos, proyectos para mejorar la sostenibilidad ambiental, clima de inversión y de negocios.	Documento	39	29	74.36				
		005	Monitoreo y seguimiento de las políticas, programas, proyectos y difusión de avances del cumplimiento de la Agenda Nacional de Competitividad.	Evento	29	28	96.55				
		006	Servicios de proyectos de inversión en sectores estratégicos de Servicios, Turismo, Comunicación, Energía, Infraestructura, Manufactura, vestuario textil.	Documento	15	9	60.00				
	4		SERVICIOS DE APOYO EN PRODUCCIÓN Y COMERCIALIZACIÓN ARTESANAL					1,620,000.00	1,262,035.31	77.9	
		001	Artesanas y artesanos con apoyo en producción y comercialización artesanal.	Persona	2,041	2,041	100.00				
		002	Artesanos y artesanas capacitadas en desarrollo de oferta artesanal exportable.	Persona	1,221	1,221	100.00				
		003	Artesanos y artesanas beneficiadas con el desarrollo de nuevos diseños de artesanías.	Persona	400	400	100.00				
		004	Artesanos y artesanas beneficiados con ferias internacionales para presentación de colecciones.	Persona	420	420	100.00				
	5							5,447,900.00	904,667.00	16.61	
		001	Jovenes de 14 a 29 años de edad beneficiados con oportunidades de insercion laboral en Guatemala	Persona	8,000	571	7.14				
		002	Jovenes de 14 a 29 años de edad capacitados y con asistencia tecnica en temas de educacion vacacional para su insercion laboral a nivel nacional.	Persona	8,000	571	7.14				
		003	Jovenes beneficiados con una plataforma tecnologica de informacion sobre oferta y demanda laboral.	0	1	0	0.00				
13			APOYO A LA INVERSIÓN Y AL FOMENTO DE LA COMPETENCIA								
	1		SERVICIOS DE CALIFICACIÓN Y EXONERACIÓN FISCAL EN LA ACTIVIDAD EXPORTADORA Y DE MAQUILA					3,454,051.00	2,611,666.97	75.61	
		001	Importadores y exportadores beneficiados con exoneraciones fiscales por resoluciones de calificación, Decretos 29-89 y 65-89.	Entidad	100	85	85.00				
		002	Importadores y exportadores beneficiados con exoneraciones fiscales por resoluciones de calificación de la actividad exportadora y maquila Decreto 29-89	Entidad	100	85	85.00				
		003	Importadores y exportadores beneficiados con exoneraciones fiscales por resoluciones de calificación, zonas francas. Decreto 65-89.	Entidad	0	0	0.00				
	2		SERVICIOS DE NORMALIZACIÓN, METROLOGÍA Y ACREDITACIÓN					5,644,912.00	4,374,127.67	77.49	
		001	Sector público, privado y académico beneficiado con servicios de Normalización, Metrología y Acreditación.	Documento	235	208	88.51				
		002	Sector público, privado y académico beneficiados con Normas publicadas de COGUANOR.	Documento	30	25	83.33				
		003	Laboratorios de ensayo, calibración y organismos de Inspección beneficiados con acreditación.	Entidad	5	5	100.00				
		004	Sector público, privado y académico beneficiados con certificados de calibración.	Entidad	200	178	89.00				

Fuente: Sistema de Contabilidad Integrada Gubernamental

**Cuadro No. 12**  
**Ministerio de Economía**  
**Ejecución de Metas Institucionales realizadas**  
**Al 30 de noviembre de 2014**

PRO	A C	NIVEL	PRODUCTO Y SUBPRODUCTO	UNIDAD DE MEDIDA	PRESUPUESTO FISICO			PRESUPUESTO FINANCIERO			
					VIGENTE	EJECUCION	%	VIGENTE	EJECUCION	%	
13			APOYO A LA INVERSION Y AL FOMENTO DE LA COMPETENCIA								
	3		SERVICIOS DE CAPACITACION PARA LA CULTURA DE LA COMPETENCIA					2,077,067.00	1,730,577.66	83.32	
		001	Personas capacitadas en temas de competencia.	Persona	1,300	1,300	100.00				
		002	Funcionarios, directivos empresariales y personas en general capacitadas en tema de competencia.	Persona	1,300	1,300	100.00				
14			GESTION DE LA INTEGRACION ECONOMICA Y COMERCIO EXTERIOR								
	1		NEGOCIACIÓN DE ACUERDOS COMERCIALES INTERNACIONALES					48,080,058.00	34,194,867.70	71.12	
		001	Sector exportador beneficiado con la negociación de acuerdos y convenios comerciales.	Documento	108	90	83.33				
		002	Población beneficiada con las negociaciones comerciales con Venezuela, Korea, Canadá, Rusia y Unión Aduanera.	Evento	16	16	100.00				
		003	Sector empresarial beneficiado con la gestión de la Misión de Guatemala ante la OMC, en las instancias de administración del comercio exterior.	Documento	92	85	92.39				
		004	Empresarios beneficiados con asesoría técnica para análisis e inteligencia de mercados, atracción de inversiones, promoción comercial y fortalecimiento competitivo.	Persona	98	31	31.63				
	2		ADMINISTRACIÓN DE ACUERDOS COMERCIALES INTERNACIONALES					20,042,149.00	3,552,908.97	17.73	
		001	Productores, exportadores e importadores beneficiados con la Administración de los acuerdos comerciales internacionales que Guatemala tiene vigentes.	Documento	4,185	4,184	99.98				
		002	Administración de contingentes arancelarios e investigaciones de origen de mercancías	Documento	4,185	4,184	99.98				
15			DESARROLLO DE LA MICRO, PEQUEÑA Y MEDIANA EMPRESA								
	1		SERVICIOS DE ASISTENCIA TÉCNICA Y FINANCIERA A LA MICRO, PEQUEÑA Y MEDIANA EMPRESA					46,469,201.00	22,561,882.60	48.55	
		001	Micro, pequeñas y Medianas empresas beneficiadas con servicios de asistencia técnica y financiera.	Entidad	7,458	6,890	92.38				
		002	Micro, pequeños y medianos empresarios fortalecidos con créditos para desarrollo empresarial y proyectos.	Persona	2,000	1,493	74.65				
		003	Cooperativas, fundaciones y asociaciones beneficiadas con asistencia financiera.	Entidad	4	2	50.00				
		004	MIPYMES capacitados con servicios de desarrollo empresarial.	Persona	5,300	5,300	100.00				
		005	Personas apoyadas con servicios técnicos y financieros para el fomento de proyectos emprendedores.	Persona	118	49	41.53				
		006	Micro, pequeñas y medianas empresas beneficiadas con el fortalecimiento de cadenas de valor productivas	Entidad	75	54	72.00				
	2		SERVICIOS DE ASISTENCIA TÉCNICA Y ECONÓMICA A ORGANIZACIONES PRODUCTIVAS RURALES					39,174,000.00	27,217,224.76	69.48	
		001	Organizaciones de productores rurales con asistencia técnica y económica para encadenamientos productivos.	Entidad	128	119	92.97				
		002	Apoyo Económico para el desarrollo de proyectos rurales.	Entidad	36	33	91.67				
		003	Instituciones de desarrollo empresarial que brindan apoyo técnico y económico para encadenamientos productivos a organizaciones rurales.	Entidad	92	86	93.48				
	3		SERVICIOS DE APOYO TECNICO A MUJERES MICROEMPRESARIAS PARA EL EMPODERAMIENTO ECONOMICO					303,900.00	231,132.80	76.06	
		002	Mujeres empresarias beneficiadas con apoyo técnico y económico para su participación en cadenas de valor productivas y desarrollo empresarial	Personal	1,600	1,209	75.56				
16			ASISTENCIA Y PROTECCION AL CONSUMIDOR								
	1		SERVICIOS DE ASISTENCIA, PROTECCIÓN Y EDUCACIÓN AL CONSUMIDOR					11,985,669.00	9,415,196.02	78.55	
		001	Consumidores beneficiados con servicios de asistencia, protección y educación sobre sus derechos y obligaciones.	Persona	23,218	21,393	92.14				
		002	Consumidores y usuarios beneficiados con servicios de capacitación, atención y resolución de quejas.	Persona	23,218	21,393	92.14				
		003	Servicios de emisión de resoluciones de autorización del libro de quejas, instrumentos de medición y pesaje, contratos de adhesión a Proveedores.	Documento	8,370	7,912	94.53				
	2		SERVICIOS DE SUPERVISIÓN AL COMERCIO					3,167,654.00	2,694,297.71	85.06	
		001	Población beneficiada con verificaciones y vigilancia del comercio	Documento	24,000	22,269	92.79				
		002	Informes de verificación y vigilancia del cumplimiento de las obligaciones de los proveedores.	Documento	24,000	22,269	92.79				

Fuente: Sistema de Contabilidad Integrada Gubernamental