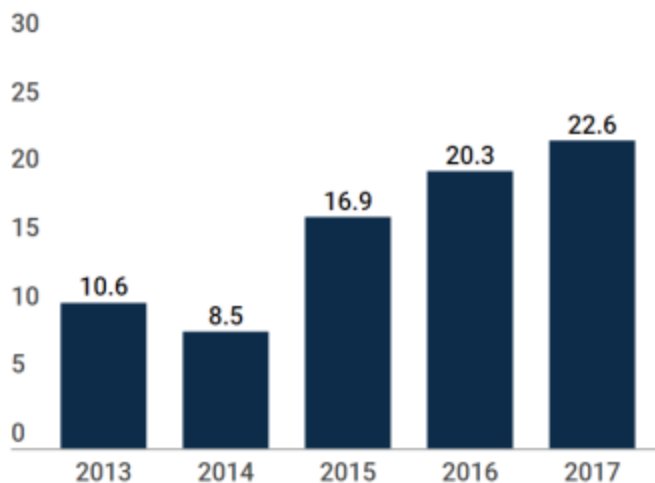


Papaya 0807.200000



Exportaciones de Guatemala a Estados Unidos

Millones de US\$



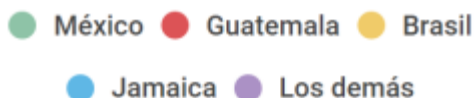
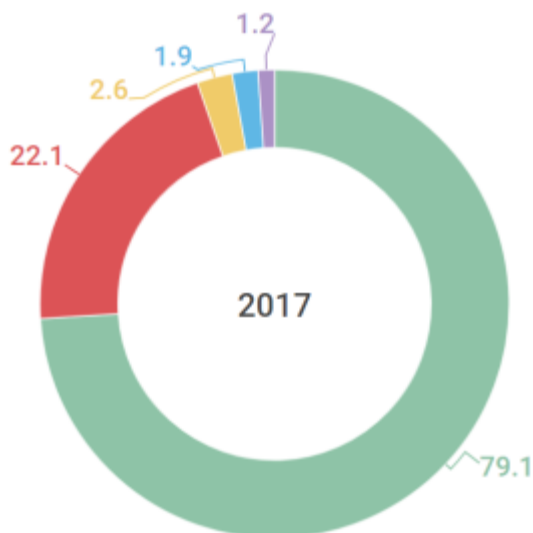
Fuente: elaboración propia con datos de SICOGUATE

Aranceles

0% para Guatemala y para Top 4 proveedores de Estados Unidos

Importaciones* Mundiales de Estados Unidos

Millones de US\$



Fuente: elaboración propia con datos de USDA

*La diferencia se debe a que importaciones CIF y exportaciones FOB

Las exportaciones de papaya hacia Estados Unidos ascendieron a US\$22.6 millones en 2017 y crecieron 11% respecto a 2016. Son cuatro países los que proveen el 99% de este producto, siendo Guatemala el segundo lugar con 21% solamente por debajo de México que tiene el 74%. El 97% de las importaciones las realiza Florida y el 3% restante está distribuido en Delaware, District of Columbia, California y New Jersey.

Principales Estados Importadores de Papaya del mundo - 2017



Principales Estados Importadores de Papaya de Guatemala - 2017



Fuente: elaboración propia con datos de US Census Bureau

Meses de cosecha de Papaya en

E	F	M	A	M	J	J	A	S	O	N	D

Fuente: elaboración propia con datos de MAGA