



Gobierno de Guatemala
MINISTERIO DE ECONOMÍA

Informe de Ejecución Presupuestaria al 30 de septiembre de 2014

Ministerio de Economía

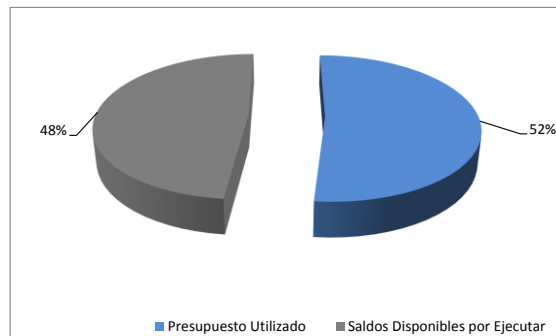
Subgerencia Financiera

INFORME DE EJECUCIÓN PRESUPUESTARIA AL 30 DE SEPTIEMBRE DEL EJERCICIO FISCAL 2014 MINISTERIO DE ECONOMÍA

Uso de las asignaciones presupuestarias están enfocadas al desarrollo de la agenda del cambio el cual está vinculado al Pacto Fiscal y Competitividad, en el Desarrollo Económico Competitivo y como indicadores muestra el aumento en los índices de competitividad, formalidad, creación de empleo y aumento del nivel de los recursos fiscales.

Para ello le fue asignado inicialmente **Q.348.70** millones de quetzales de presupuesto, al cierre del 30 de septiembre se reportó una ejecución de gastos de **Q.183.38** millones de quetzales, lo que representa el **44.61%**

Gráfica No.1
Ejecución Presupuestaria Acumulada
Al 30 de septiembre del 2014



Cuadro No.1
Ejecución presupuestaria acumulada por fuente de financiamiento
Al 30 de septiembre de 2014

FF	DESCRIPCIÓN	VIGENTE	EJECUCIÓN	SALDO POR EJECUTAR	% EJECUTADO
11	INGRESOS CORRIENTES	176,323,979.00	106,285,628.58	70,038,350.42	60.28%
31	INGRESOS PROPIOS	46,548,439.00	28,083,353.44	18,465,085.56	60.33%
32	DISMINUCIÓN DE CAJA Y BANCOS DE INGRESOS PROPIOS	2,670,201.00	1,423,158.79	1,247,042.21	53.30%
52	PRÉSTAMOS EXTERNOS	121,865,820.00	46,365,089.32	75,500,730.68	38.05%
61	DONACIONES EXTERNAS	7,591,561.00	982,719.98	6,608,841.02	12.94%
	Total general	355,000,000.00	183,139,950.11	171,860,049.89	51.59%

Fuente: Sistema de Contabilidad Integrada Gubernamental

La fuente de financiamiento 11 “Ingresos corrientes”, reporta una ejecución acumulada de **60.28%**, en gran parte se debe al pago de salarios del personal permanente, contratos y honorarios del personal temporal por valor de Q.42.87 millones de quetzales; pagos por servicios básicos, jurídicos, estudios, arrendamientos por valor de Q.11,328,548.36 quetzales; así como los pagos por concepto de aportes y cuotas que el Estado debe realizar a entidades nacionales, regionales e internacionales por valor de Q.49.4 millones de quetzales, dentro de estos valores se tiene el aporte mensual para funcionamiento del Instituto Nacional de Estadística –INE-, así también fueron utilizados recursos para la adquisición de materiales y suministros por el valor de Q.1,509,996.44 quetzales, por lo que esta fuente ostenta un valor ejecutado de **Q.106.29** millones de quetzales.

El presupuesto que está financiado por la generación de recursos propios, derivado de la prestación de servicios registrales, alcanzó un valor de **60.33%** de ejecución; la fuente de financiamiento 31 “Ingresos propios”, muestra una ejecución del gasto razonable debido que fue utilizado conforme el comportamiento de recaudación de ingresos en cada dependencia que recibe ingresos por la prestación de servicios en los aranceles autorizados.

En gran parte se debe al pago de salarios del personal permanente y honorarios por valor de Q.11.4 millones de quetzales, pagos por servicios varios por valor de Q.14.06 millones de quetzales, equipo de cómputo e intangibles Q.735,650.60 y entre gastos de compra de suministros por valor de Q.1,903,909.79 quetzales; por lo que esta fuente de financiamiento ostenta un valor ejecutado de **Q.28.08** millones de quetzales.

De la fuente de financiamiento 32 “Disminución de caja y banco de Ingresos Propios” se reporta el **53.30%** de ejecución del total de presupuesto vigente al segundo cuatrimestre 2014, de lo cual se gastó Q.492,537.15 en gastos varios como arrendamientos, Q.59,994.73 en materiales y suministros y Q.870,626.91 en equipo de cómputo e intangibles; lo cual alcanza un total de Q.1.4 millones de quetzales en ejecución de dicha fuente de financiamiento.

En cuanto a la utilización de los convenios de la fuente de financiamiento 52 “Préstamos externos”, ha ejecutado el equivalente a **38.05%**; en el caso del Programa de Desarrollo Económico desde lo Rural, no reporta ejecución con recursos del Banco Interamericano de Desarrollo -BID-, en cuanto a los recursos del Banco Internacional de Reconstrucción y Fomento -BIRF-, registra un gasto de Q.24,780,375.24 quetzales por concepto de Honorarios, Servicios varios, Suministros y Transferencias de capital.

A través del convenio de préstamo “Programa de Apoyo al Comercio Exterior y la Integración”, financiado con el Banco Interamericano de Desarrollo –BID-, registra ejecución por un valor de Q719,224.00 por concepto de honorarios, Q11.8 millones por servicios varios y asesorías, Q230,963 por compra de equipo y Q1,787,701.18 por concepto de transferencias de capital.

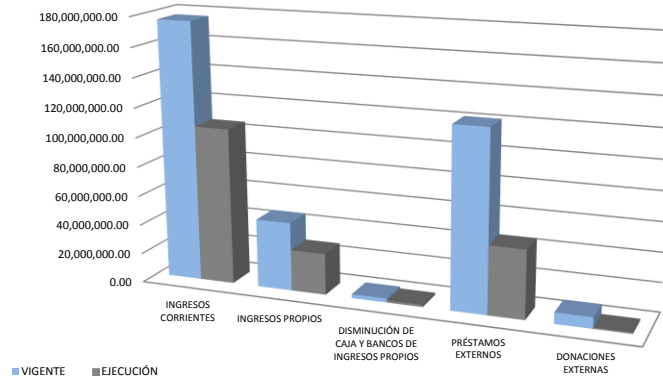
Dentro de las asignaciones presupuestarias se encuentra registrado el espacio del presupuesto dirigido a ejecutar el convenio del préstamo “Programa de Apoyo a Inversiones Estratégicas y

Transformación Productiva”, el cual reporta una ejecución de Q.3,927,742.03, por estar en etapa de arranque financiero por lo que ostenta el 22.11%.

El Proyecto de Fortalecimiento de la Productividad de la Micro, Pequeña y Mediana Empresa Ejecuta el valor de Q3.16 millones por concepto de Honorarios, suministros y Servicios Varios.

Los recursos procedentes de donaciones externas muestran un **21.56%** de ejecución, en donde Q.517,373.55 corresponden al Instituto Nacional de Estadística -INE- y Q.465,346.43 corresponden al Programa de generación de empleo y educación vocacional para jóvenes en Guatemala.

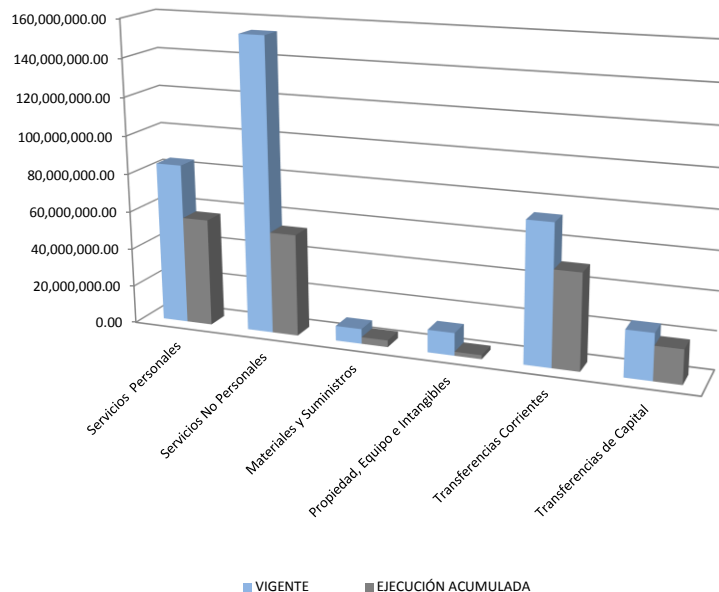
Gráfica No.2
Ministerio de Economía
Ejecución del Presupuesto Acumulado
Al 30 de septiembre de 2014



Cuadro No. 2
Ministerio de Economía
Ejecución Presupuestaria Acumulada por Grupo de Gasto

GRP	DESCRIPCIÓN	VIGENTE	EJECUCIÓN ACUMULADA	SALDO POR EJECUTAR	% EJECUTADO
000	Servicios Personales	84,190,125.00	56,392,923.08	27,797,201.92	66.98%
100	Servicios No Personales	153,846,932.00	53,404,782.66	100,442,149.34	34.71%
200	Materiales y Suministros	7,781,312.00	3,514,676.24	4,266,635.76	45.17%
300	Propiedad, Equipo e Intangibles	11,825,665.00	2,082,097.85	9,743,567.15	17.61%
400	Transferencias Corrientes	73,194,347.00	49,939,700.88	23,254,646.12	68.23%
500	Transferencias de Capital	24,161,619.00	17,835,769.40	6,325,849.60	73.82%
	Total general	355,000,000.00	183,169,950.11	171,830,049.89	51.60%

Gráfica No.3
Ministerio de Economía
Ejecución del Presupuesto grupo de gastos
Al 30 de septiembre de 2014



El comportamiento de la ejecución presupuestaria se vio afectado en gran parte por las normas emitidas por el Ministerio de Finanzas Públicas en la aplicación de políticas de contención del gasto público, en la autorización de cuota financiera de la fuente de ingresos en apego a la disponibilidad mensual estimada de ingresos provenientes de la recaudación tributaria.

Esta medida está provocando que no se contratara el personal permanente y los puestos vacantes no llegaran a emplearse, solo fue autorizado para gastos básicos y pago de servicios técnico profesionales, en el caso de la adquisición de equipo de cómputo no se puede utilizar en su totalidad.

La autorización de las cuotas de pago con recursos diferentes de la tributación (ingresos propios, préstamos, donaciones), quedaron sujetas a la disponibilidad de los recursos, a la asignación presupuestaria correspondiente y a la aprobación del Comité de Programación de la Ejecución Presupuestaria. Sin embargo, el resultado estratégico de gobierno en Apoyo al Incremento de la Competitividad contaba con un 13.85% del presupuesto total del Ministerio de Economía, y fue utilizado al 30 de septiembre el valor de Q23,396,814.62 quetzales el programa ministerial tiene el equivalentes del 41.69% de ejecución.

Cuadro No. 4
Ministerio de Economía
Saldos Presupuestarios por Estructura de Programas Ministeriales
Ministerio de Economía
Al 30 de septiembre de 2014

PRO	Descripción	Vigente	% Participación	Ejecutado	Saldos	% de Ejecución
	TOTAL ENTIDAD	355,000,000.00	100.00%	183,139,950.29	171,860,049.71	51.59%
1	Actividades Centrales	35,180,451.00	9.91%	25,150,100.48	10,030,350.52	71.49%
11	Servicios Registrales	9,114,258.00	2.57%	4,233,888.87	4,880,369.13	46.45%
12	Apoyo al Incremento de la Competitividad	59,527,433.00	16.77%	23,396,814.62	36,130,618.38	39.30%
13	Apoyo a la Inversión y al Fomento de la Competencia	11,284,736.00	3.18%	6,928,281.70	4,356,454.30	61.40%
14	Gestión de la Integración Económica y Comercio Exterior	69,905,623.00	19.69%	23,449,835.78	46,455,787.22	33.54%
15	Desarrollo de la Micro, Pequeña y Mediana Empresa	81,134,245.00	22.85%	40,733,252.85	40,400,992.15	50.20%
16	Asistencia y protección al consumidor	15,170,719.00	4.27%	9,380,104.64	5,790,614.36	61.83%
99	Partidas No asignables a programas	73,682,535.00	20.76%	49,867,671.35	23,814,863.65	67.68%

Fuente: Sistema de Contabilidad Integrada Gubernamental

Cuadro No. 5
Ejecutado por tipo de gasto y fuente de financiamiento
Ministerio de Economía
Hasta el 30 de septiembre de 2014

FF	DESCRIPCION	PRESUPUESTO VIGENTE	% Participación	DEVENGADO AL 30 DE SEPTIEMBRE	SALDO POR EJECUTAR	% EJECUTADO	% POR EJECUTAR
	Total Institución (a+b)	355,000,000.00	100%	183,139,950.11	171,860,049.89	51.59%	48.41%
a)	GASTOS DE FUNCIONAMIENTO	319,012,716.00	90%	163,222,082.86	155,790,633.14	51.16%	48.84%
11	Ingresos Corrientes	174,369,919.00	54.66%	105,130,724.68	69,239,194.32	60.29%	39.71%
31	Ingresos Propios	43,134,600.00	13.52%	27,347,702.84	15,786,897.16	63.40%	36.60%
32	Disminución de Caja y Bancos de Ingresos	1,798,200.00	0.56%	552,531.88	1,245,668.12	30.73%	69.27%
52	Préstamos Externos	92,118,436.00	28.88%	29,208,403.48	62,910,032.52	31.71%	68.29%
61	Donaciones Externas	7,591,561.00	2.38%	982,719.98	6,608,841.02	12.94%	87.06%
b)	GASTOS DE INVERSIÓN	35,987,284.00	10%	19,917,867.25	16,069,416.75	55.35%	44.65%
11	Ingresos Corrientes	1,954,060.00	5.43%	1,154,903.90	799,156.10	59.10%	40.90%
31	Ingresos Propios	3,413,839.00	9.49%	735,650.60	2,678,188.40	21.55%	78.45%
32	Disminución de Caja y Bancos de Ingresos	872,001.00	2.42%	870,626.91	1,374.09	99.84%	0.16%
52	Préstamos Externos	29,747,384.00	82.66%	17,156,685.84	12,590,698.16	57.67%	42.33%



Cuadro No. 6
Ministerio de Economía
Ejecución presupuestaria acumulada por Actividad
Hasta el 30 de septiembre 2014

PRO	PRESUPUESTO VIGENTE	PRESUPUESTO INICIAL	PRESUPUESTO VIGENTE	PRESUPUESTO EJECUTADO	DISPONIBLE	% EJECUCION
	TOTAL ENTIDAD	348,700,000.00	355,303,900.00	183,139,950.11	172,163,949.89	51.54%
01	ACTIVIDADES CENTRALES	39,713,099.00	35,180,451.00	25,150,100.48	10,030,350.52	71.49%
1	Servicios de Dirección y Coordinación Superior	15,746,101.00	9,071,392.00	5,873,412.94	3,197,979.06	64.75%
2	Servicios de Gestión de Financiamiento Externo	1,518,076.00	1,662,295.00	1,249,490.46	412,804.54	75.17%
3	Servicios de Auditoría Interna	1,113,997.00	1,284,411.00	957,733.06	326,677.94	74.57%
4	Servicios Generales	20,007,808.00	21,181,538.00	15,637,418.97	5,544,119.03	73.83%
5	Servicios de Análisis Económico	1,327,117.00	1,980,815.00	1,432,045.05	548,769.95	72.30%
11	SERVICIOS REGISTRALES	8,602,997.00	9,114,258.00	4,233,888.87	4,880,369.13	46.45%
1	Servicios de registros de valores bursátiles de certificación y de firmas electrónicas	2,801,241.00	3,126,150.00	1,921,968.68	1,204,181.32	61.48%
2	Servicios de Registro de Garantías Mobiliarias	5,801,756.00	5,988,108.00	2,311,920.19	3,676,187.81	38.61%
12	APOYO AL INCREMENTO DE LA COMPETITIVIDAD	63,959,266.00	59,527,433.00	23,396,814.62	36,130,618.38	39.30%
1	Servicios de Registro de Patentes comerciales y títulos de propiedad intelectual	22,256,054.00	22,179,320.00	14,547,449.03	7,631,870.97	65.59%
2	Servicios de Apoyo financiero y técnico a empresarios con potencial exportador	10,173,372.00	8,089,480.00	1,483,765.73	6,605,714.27	18.34%
3	Servicios de Análisis, diagnósticos y proyectos para mejorar la inversión y competitividad	31,529,840.00	22,235,733.00	5,835,420.84	16,400,312.16	26.24%
4	Servicios de Apoyo en producción y comercialización artesanal.	-	1,620,000.00	909,928.69	710,071.31	56.17%
5	Servicios de educación vocacional para la inserción laboral de jóvenes.	-	5,402,900.00	620,250.33	4,782,649.67	11.48%
13	APOYO A LA INVERSION Y AL FOMENTO DE LA COMPETENCIA	11,404,347.00	11,284,736.00	6,928,281.70	4,356,454.30	61.40%
1	Servicios de calificación y exoneración fiscal en la actividad exportadora y de maquila	3,441,516.00	3,505,460.00	2,124,834.01	1,380,625.99	60.61%
2	Servicios de Normalización, Metrología y Acreditación	5,865,149.00	5,665,709.00	3,393,027.97	2,272,681.03	59.89%
3	Servicios de capacitación para la cultura de la competencia	2,097,682.00	2,113,567.00	1,410,419.72	703,147.28	66.73%
14	GESTION DE INTEGRACION Y COMERCIO EXTERIOR	49,184,738.00	69,905,623.00	23,449,835.78	46,455,787.22	33.54%
1	Negociación de acuerdos comerciales Internacionales	43,009,980.00	49,863,474.00	20,362,175.01	29,501,298.99	40.84%
2	Administración de Acuerdos Comerciales	6,174,758.00	20,042,149.00	3,087,660.77	16,954,488.23	15.41%
15	DESARROLLO DE LA MICRO, PEQUEÑA Y MEDIANA EMPRESA	97,775,551.00	81,438,145.00	40,733,252.85	40,704,892.15	50.02%
1	Servicios de asistencia técnica y financiera a la Micro, Pequeña y Mediana Empresa	65,801,551.00	46,760,245.00	15,885,877.61	30,874,367.39	33.97%
2	Servicios de asistencia técnica y económica a organizaciones productivas rurales	31,974,000.00	34,374,000.00	24,780,375.24	9,593,624.76	72.09%
3	Servicios de apoyo técnico a mujeres microempresarias para el empoderamiento económico.	-	303,900.00	67,000.00	236,900.00	22.05%
16	ATENCION AL CONSUMIDOR	14,377,467.00	15,170,719.00	9,380,104.46	5,790,614.54	61.83%
1	Servicios de Asistencia protección y educación al consumidor	11,496,409.00	11,994,682.00	7,179,295.81	4,815,386.19	59.85%
2	Servicios de supervisión al comercio	2,881,058.00	3,176,037.00	2,200,808.65	975,228.35	69.29%
99	PARTIDAS NO ASIGNABLES A PROGRAMAS	63,682,535.00	73,682,535.00	49,867,671.35	23,814,863.65	67.68%
1	Aportes y Cuotas a Organismos Económicos y Comerciales	62,968,535.00	72,968,535.00	49,203,937.74	23,764,597.26	67.43%
2	Aportes a Organismos de Investigación Económica	714,000.00	714,000.00	663,733.61	50,266.39	92.96%

Fuente: Sistema de Contabilidad Integrada Gubernamental

Cuadro No. 7
Ministerio de Economía
Ejecución presupuestaria acumulada por programas y grupo de gasto
30 de septiembre de 2014

Actividades Centrales, Grupo de Gasto					
GRP	DESCRIPCIÓN	VIGENTE	EJECUCIÓN ACUMULADA	SALDO POR EJECUTAR	% EJECUTADO
000	Servicios Personales	22,611,847.00	15,856,606.95	6,755,240.05	70.13%
100	Servicios No Personales	8,708,955.00	6,088,588.71	2,620,366.29	69.91%
200	Materiales y Suministros	1,780,676.00	1,262,248.38	518,427.62	70.89%
300	Propiedad, Equipo e Intangibles	872,001.00	870,626.91	1,374.09	0.00%
400	Transferencias Corrientes	1,206,972.00	1,072,029.53	134,942.47	88.82%
	Total general	35,180,451.00	25,150,100.48	10,030,350.52	71.49%
Servicios Registrales, grupo de gasto					
GRP	DESCRIPCIÓN	VIGENTE	EJECUCIÓN ACUMULADA	SALDO POR EJECUTAR	% EJECUTADO
000	Servicios Personales	3,016,941.00	2,204,396.22	812,544.78	73.07%
100	Servicios No Personales	3,786,557.00	1,550,900.22	2,235,656.78	40.96%
200	Materiales y Suministros	302,520.00	283,714.47	18,805.53	93.78%
300	Propiedad, Equipo e Intangibles	2,008,240.00	194,877.96	1,813,362.04	9.70%
	Total general	9,114,258.00	4,233,888.87	4,880,369.13	46.45%
Apoyo al Incremento de la Competitividad, grupo de gasto					
GRP	DESCRIPCIÓN	VIGENTE	EJECUCIÓN ACUMULADA	SALDO POR EJECUTAR	% EJECUTADO
000	Servicios Personales	17,993,979.00	11,240,305.65	6,753,673.35	62.47%
100	Servicios No Personales	37,664,913.00	10,945,308.81	26,719,604.19	29.06%
200	Materiales y Suministros	1,991,742.00	743,876.26	1,247,865.74	37.35%
300	Propiedad, Equipo e Intangibles	1,876,799.00	467,323.90	1,409,475.10	24.90%
	Total general	59,527,433.00	23,396,814.62	36,130,618.38	39.30%
Apoyo a la Inversión y al Fomento de la Competencia, grupo de gasto					
GRP	DESCRIPCIÓN	VIGENTE	EJECUCIÓN ACUMULADA	SALDO POR EJECUTAR	% EJECUTADO
000	Servicios Personales	6,938,995.00	4,947,997.03	1,990,997.97	71.31%
100	Servicios No Personales	3,465,563.00	1,682,652.38	1,782,910.62	48.55%
200	Materiales y Suministros	636,678.00	183,133.33	453,544.67	28.76%
300	Propiedad, Equipo e Intangibles	243,500.00	114,498.96	129,001.04	47.02%
	Total general	11,284,736.00	6,928,281.70	4,356,454.30	61.40%
Gestión de Integración y Comercio Exterior, grupo de gasto					
GRP	DESCRIPCIÓN	VIGENTE	EJECUCIÓN ACUMULADA	SALDO POR EJECUTAR	% EJECUTADO
000	Servicios Personales	17,166,452.00	10,048,929.16	7,117,522.84	58.54%
100	Servicios No Personales	46,377,953.00	12,817,825.06	33,560,127.94	27.64%
200	Materiales y Suministros	924,893.00	238,264.88	686,628.12	25.76%
300	Propiedad, Equipo e Intangibles	5,436,325.00	344,816.68	5,091,508.32	6.34%
	Total general	69,905,623.00	23,449,835.78	46,455,787.22	33.54%
Desarrollo de la Micro, Pequeña y Mediana Empresa, Grupo de Gasto					
GRP	DESCRIPCIÓN	VIGENTE	EJECUCIÓN ACUMULADA	SALDO POR EJECUTAR	% EJECUTADO
000	Servicios Personales	7,564,269.00	5,540,056.50	2,024,212.50	73.24%
100	Servicios No Personales	49,002,779.00	17,812,824.84	31,189,954.16	36.35%
200	Materiales y Suministros	711,938.00	454,648.67	257,289.33	63.86%
300	Propiedad, Equipo e Intangibles	1,388,800.00	89,953.44	1,298,846.56	6.48%
500	Transferencias de Capital	22,466,459.00	16,835,769.40	5,630,689.60	74.94%
	Total general	81,134,245.00	40,733,252.85	40,400,992.15	50.20%
Servicios de Protección al Consumidor, Grupo de Gasto					
GRP	DESCRIPCIÓN	VIGENTE	EJECUCIÓN ACUMULADA	SALDO POR EJECUTAR	% EJECUTADO
000	Servicios Personales	8,897,642.00	6,524,631.75	2,373,010.25	73.33%
100	Servicios No Personales	4,840,212.00	2,506,682.64	2,333,529.36	51.79%
200	Materiales y Suministros	1,432,865.00	348,790.25	1,084,074.75	24.34%
300	Propiedad, Equipo e Intangibles	0.00	0.00	0.00	0.00%
	Total general	15,170,719.00	9,380,104.64	5,790,614.36	61.83%
PARTIDAS NO ASIGNABLES A PROGRAMAS, grupo de gasto					
GRP	DESCRIPCIÓN	VIGENTE	EJECUCIÓN ACUMULADA	SALDO POR EJECUTAR	% EJECUTADO
400	Transferencias corrientes	71,987,375.00	48,867,671.35	23,119,703.65	67.88%
500	Transferencias de Capital	1,695,160.00	1,000,000.00	695,160.00	0.00%
	Total general	73,682,535.00	49,867,671.35	23,814,863.65	67.68%

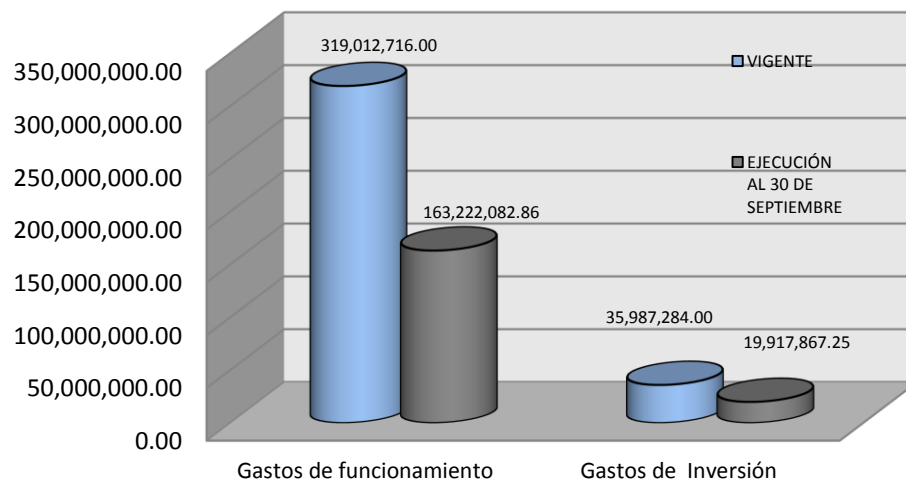
Fuente: Sistema de Contabilidad Integrada Gubernamental

Cuadro No. 8
Ministerio de Economía
Ejecución presupuestaria acumulada por Tipo de Gasto
Funcionamiento e Inversión y grupo de gasto
Al 30 de septiembre de 2014

Grupo	DESCRIPCIÓN	VIGENTE	EJECUCIÓN AL 30 DE SEPTIEMBRE	SALDO POR EJECUTAR	% EJECUTADO
	Total Institución (a+b)	355,000,000.00	183,139,950.11	171,860,049.89	51.59%
(a)	Gastos de funcionamiento	319,012,716.00	163,222,082.86	155,790,633.14	51.16%
000	Servicios Personales	84,190,125.00	56,362,923.08	27,827,201.92	66.95%
100	Servicios no Personales	153,846,932.00	53,404,782.66	100,442,149.34	34.71%
200	Materiales y suministros	7,781,312.00	3,514,676.24	4,266,635.76	45.17%
400	Transferencias Corrientes	73,194,347.00	49,939,700.88	23,254,646.12	68.23%
(b)	Gastos de Inversión	35,987,284.00	19,917,867.25	16,069,416.75	55.35%
300	Propiedad planta y equipo	11,825,665.00	2,082,097.85	9,743,567.15	17.61%
500	Transferencias de Capital	24,161,619.00	17,835,769.40	6,325,849.60	73.82%

Fuente: Sistema de Contabilidad Integrada Gubernamental

Gráfica No.4
Ministerio de Economía
Ejecución del Presupuesto Acumulado Inversión y funcionamiento
Al 30 de septiembre de 2014



Cuadro No. 9
Ministerio de Economía
Saldos Presupuestarios con Recursos de Externas
Al 30 de septiembre de 2014

FF	ORG	CO	PRO	AC	GRUP	DESCRIPCION	vigentes	ejecutado	saldo	%ejec
52						PRESTAMOS EXTERNOS	121,865,820.00	46,365,089.32	75,107,991.68	38.05%
	402					BANCO INTERAMERICANO DE DESARROLLO BID	61,767,793.00	18,425,481.10	42,949,572.90	29.83%
		95				Proyecto de Apoyo al Programa de Desarrollo Económico desde lo Rural	5,900.00	0.00	5,900.00	0.00%
			15	2	100	Servicios no personales	0.00	0.00	0.00	
			15	2	200	Materiales y suministros	5,900.00	0.00	5,900.00	
			15	2	500	transferencias de capital	0.00	0.00	0.00	
		102				Programa de Apoyo al Comercio Exterior y la Integración	44,000,000.00	14,497,739.07	29,109,521.93	32.95%
			12	2	0	Servicios personales	0.00	0.00	0.00	
			12	2	100	Servicios no personales	4,686,480.00	1,483,765.73	3,202,714.27	
			14	1	0	Servicios personales	916,391.00	523,652.00	0.00	
			14	1	100	Servicios no personales	19,375,053.00	7,279,760.23	12,095,292.77	
			14	1	200	Materiales y suministros	194,694.00	0.00	194,694.00	
			14	1	300	Propiedad planta y equipo	5,308,125.00	230,963.00	5,077,162.00	
			15	1	000	Servicios personales	440,251.00	195,572.00	244,679.00	
			15	1	100	Servicios no personales	8,565,647.00	2,996,324.93	5,569,322.07	
			15	1	500	transferencias de capital	4,513,359.00	1,787,701.18	2,725,657.82	
		111				Programa de Apoyo a Inversiones Estratégicas y Transformación productiva	17,761,893.00	3,927,742.03	13,834,150.97	22.11%
			12	3	000	Servicios personales	2,036,500.00	742,199.99	1,294,300.01	
			12	3	100	Servicios no personales	14,958,823.00	3,185,542.04	11,773,280.96	
			12	3	200	Materiales y suministros	182,570.00	0.00	182,570.00	
			12	3	300	Propiedad planta y equipo	584,000.00	0.00	584,000.00	
		403				BANCO INTERNACIONAL DE RECONSTRUCCION Y FOMENTO	60,098,027.00	27,939,608.22	32,158,418.78	46.49%
		35				Proyecto de Apoyo al Programa de Desarrollo Económico desde lo Rural	34,368,100.00	24,780,375.24	9,587,724.76	72.10%
			15	1	000	Servicios personales	0.00	0.00	0.00	
			15	2	000	Servicios personales	348,600.00	333,000.00	15,600.00	
			15	2	100	Servicios no personales	14,831,675.00	9,383,531.74	5,448,143.26	
			15	2	200	Materiales y suministros	134,725.00	15,775.28	118,949.72	
			15	2	300	Propiedad, Planta y Equipo	1,100,000.00	0.00	1,100,000.00	
			15	2	500	transferencias de capital	17,953,100.00	15,048,068.22	2,905,031.78	
		42				Proyecto de Fortalecimiento de la productividad de la Micro, pequeña y mediana Empresa	25,729,927.00	3,159,232.98	22,570,694.02	12.28%
			15	1	000	Servicios personales	616,000.00	314,000.00	302,000.00	
			15	1	100	Servicios no personales	24,758,127.00	2,730,279.54	22,027,847.46	
			15	1	200	Materiales y suministros	67,000.00	25,000.00	42,000.00	
			15	1	300	Propiedad planta y equipo	288,800.00	89,953.44	198,846.56	
61						DONACIONES EXTERNAS	2,400,000.00	517,373.55	1,882,626.45	21.56%
	402					BANCO INTERAMERICANO DE DESARROLLO BID	2,000,000.00	517,373.55	1,482,626.45	
		120				Diseño e Instalacion de un Registro Electronico de Propiedad Mobiliaria	47,561.00	0.00	47,561.00	0.00%
			11	2	100	Servicios no Personales	47,561.00	0.00	47,561.00	
		159				Apoyo a la Preparación de las actividades censales 2013-2014 en Guatemala	2,000,000.00	517,373.55	1,482,626.45	25.87%
			99	1	400	Transferencias Corrientes	2,000,000.00	517,373.55	1,482,626.45	
	409					COMUNIDAD ECONOMICA EUROPEA	5,144,000.00	465,346.43	4,678,653.57	
		39				Programa de generacion de empleo y educacion vocacional para jovenes en Guatemala	5,144,000.00	465,346.43	4,678,653.57	9.05%
			12	5	100	Servicios no Personales	5,144,000.00	465,346.43	4,678,653.57	
	603					GOBIERNO DE ESPAÑA	400,000.00	0.00	400,000.00	
		82				Fortalecimiento del Ine en la Institucionalización del enfoque de género y pueblos en la producción de información estadística	400,000.00	0.00	400,000.00	0.00%
			99	1	400	Transferencias Corrientes	400,000.00	0.00	400,000.00	

Fuente: Sistema de Contabilidad Integrada Gubernamental

Cuadro No.10
Reporte de Ingresos Por Arancel
Ministerio de Economía
Al 30 de septiembre de 2014

Rubros	Descripción	Presupuesto de ingresos	Recaudado durante ENERO A SEPTIEMBRE	Saldo de ingresos por Percibir
11240	SOBRE EL COMERCIO	31,826,246.00	26,808,657.68	-5,017,588.32
11250	SOBRE LA INDUSTRIA	6,458,341.00	5,503,983.00	-954,358.00
11290	TASAS Y LICENCIAS VARIAS	6,099,847.00	2,814,507.54	-3,285,339.46
11490	OTROS ARRENDAMIENTOS	1,440,000.00	1,018,770.19	-421,229.81
11690	OTRAS MULTAS	174,839.00	160,131.79	-14,707.21
13130	PUBLICACIONES, IMPRESOS OFICIALES Y TEXTOS	595,894.00	318,815.00	-277,079.00
13290	OTROS SERVICIOS	833.00	55.00	-778.00
	TOTAL INGRESOS	46,596,000.00	36,624,920.20	-9,971,079.80

Fuente: Sistema de Contabilidad Integrada Gubernamental

Cuadro No. 11
Ministerio de Economía
Ejecución de Metas Institucionales realizadas
Al 30 de septiembre de 2014

PRO	A C	NIVEL	PRODUCTO Y SUBPRODUCTO	UNIDAD DE MEDIDA	PRESUPUESTO FISICO			PRESUPUESTO FINANCIERO			
					VIGENTE	EJECUCION	%	VIGENTE	EJECUCION	%	
11			SERVICIOS REGISTRALES								
	1		SERVICIOS DE REGISTRO DE VALORES BURSÁTILES, DE CERTIFICACIÓN Y DE FIRMAS ELECTRÓNICAS						3,126,150.00	1,921,968.68	61.48
		001	Personas individuales y Jurídicas beneficiadas con servicios de registro de valores y prestadores de servicios de certificación	Persona	7	6	85.71				
		002	Personas individuales y Jurídicas con beneficiada con servicios registro de valores, certificados de inscripción de ofertas públicas, de agentes y contratos de fondos de inversión	Persona	6	5	83.33				
		003	Empresa beneficiada como prestadora de servicios de certificación y de firmas electrónicas	Entidad	1	1	100.00				
	2		SERVICIOS DE REGISTRO DE GARANTÍAS MOBILIARIAS						5,988,108.00	2,311,920.19	38.61
		001	Personas individuales y jurídicas beneficiadas con servicios de registro de garantías mobiliarias	Persona	375	308	82.13				
		002	Personas individuales y jurídicas beneficiadas con servicios de Garantías Mobiliarias	Persona	375	308	82.13				
12			APOYO AL INCREMENTO DE LA COMPETITIVIDAD								
	1		SERVICIOS DE REGISTRO DE PATENTES COMERCIALES Y TÍTULOS DE PROPIEDAD INTELECTUAL						22,134,320.00	14,547,449.03	65.72
		001	Personas individuales y jurídicas beneficiadas con servicios de registro de patentes comerciales y títulos de propiedad intelectual en menor tiempo.	Persona	64,198	37,010	57.65				
		002	Personas individuales y jurídicas beneficiadas con patentes de inscripción de sociedades nacionales, comerciante individual y empresas mercantiles.	Persona	54,323	29,498	54.30				
		003	Personas individuales y jurídicas beneficiadas con títulos de derechos de propiedad intelectual.	Persona	9,875	7,512	76.07				
	2		SERVICIOS DE APOYO FINANCIERO Y TÉCNICO A EMPRESARIOS, CON POTENCIAL EXPORTADOR						4,686,480.00	1,483,765.73	31.66
		001	Empresarios beneficiados con apoyo financiero con potencial exportador.	Entidad	23	18	78.26				
		002	Empresarios beneficiados con financiamiento para la participación en ferias comerciales especializadas.	Entidad	10	10	100.00				
		003	Empresarios beneficiados con financiamiento en misiones de negocios comerciales.	Entidad	13	8	61.54				
	3		SERVICIOS DE ANÁLISIS, DIAGNÓSTICOS Y PROYECTOS PARA MEJORAR LA INVERSIÓN Y COMPETITIVIDAD						22,235,733.00	5,835,420.84	26.24
		001	Sector productivo beneficiado con diagnósticos, programas, políticas y proyectos para mejorar el clima de negocios y competitividad.	Documento	147	73	49.66				
		002	Diagnósticos de proyectos ambientales, capital humano, clima de negocios, infraestructura y simplificación de procesos en E-	Documento	70	16	22.86				
		003	Diseños de políticas, programas y proyectos ambientales, capital humano, infraestructura productiva y comercial para mejora del costo del servicio de transporte, clima de negocios.	Documento	6	1	16.67				
		004	Implementación políticas, programas de aglomerados productivos, proyectos para mejorar la sostenibilidad ambiental, clima de inversión y de negocios.	Documento	39	24	61.54				
		005	Monitoreo y seguimiento de las políticas, programas, proyectos y difusión de avances del cumplimiento de la Agenda Nacional de Competitividad.	Evento	29	25	86.21				
		006	Servicios de proyectos de inversión en sectores estratégicos de Servicios, Turismo, Comunicación, Energía, Infraestructura, Manufactura, vestuario textil.	Documento	15	7	46.67				
	4		SERVICIOS DE APOYO EN PRODUCCIÓN Y COMERCIALIZACIÓN ARTESANAL						1,620,000.00	909,928.69	56.17
		001	Artesanas y artesanos con apoyo en producción y comercialización artesanal.	Persona	2,041	1,926	94.37				
		002	Artesanos y artesanas capacitadas en desarrollo de oferta artesanal exportable.	Persona	1,221	1,221	100.00				
		003	Artesanos y artesanas beneficiadas con el desarrollo de nuevos diseños de artesanías.	Persona	400	386	96.50				
		004	Artesanos y artesanas beneficiados con ferias internacionales para presentación de colecciones.	Persona	420	319	75.95				
	5								5,447,900.00	620,250.33	11.39
		001	Jovenes de 14 a 29 años de edad beneficiados con oportunidades de insercion laboral en Guatemala	Persona	8,000	0	0.00				
		002	Jovenes de 14 a 29 años de edad capacitados y con asistencia tecnica en temas de educacion vacacional para su insercion laboral a nivel nacional.	Persona	8,000	0	0.00				
		003	Jovenes beneficiados con una plataforma tecnologica de informacion sobre oferta y demanda laboral.	0	1	0	0.00				
13			APOYO A LA INVERSIÓN Y AL FOMENTO DE LA COMPETENCIA								
	1		SERVICIOS DE CALIFICACIÓN Y EXONERACIÓN FISCAL EN LA ACTIVIDAD EXPORTADORA Y DE MAQUILA						3,505,460.00	2,124,834.01	60.61
		001	Importadores y exportadores beneficiados con exoneraciones fiscales por resoluciones de calificación, Decretos 29-89 y 65-89.	Entidad	88	86	97.73				
		002	Importadores y exportadores beneficiados con exoneraciones fiscales por resoluciones de calificación de la actividad exportadora y maquila Decreto 29-89	Entidad	85	85	100.00				
		003	Importadores y exportadores beneficiados con exoneraciones fiscales por resoluciones de calificación, zonas francas. Decreto 65-89.	Entidad	3	1	33.33				
	2		SERVICIOS DE NORMALIZACIÓN, METROLOGÍA Y ACREDITACIÓN						5,665,709.00	3,393,027.97	59.89
		001	Sector público, privado y académico beneficiado con servicios de Normalización, Metrología y Acreditación.	Documento	235	183	77.87				
		002	Sector público, privado y académico beneficiados con Normas publicadas de COGUANOR.	Documento	30	19	63.33				
		003	Laboratorios de ensayo, calibración y organismos de Inspección beneficiados con acreditación.	Entidad	5	3	60.00				
		004	Sector público, privado y académico beneficiados con certificados de calibración.	Entidad	200	161	80.50				

Fuente: Sistema de Contabilidad Integrada Gubernamental

Cuadro No. 12
Ministerio de Economía
Ejecución de Metas Institucionales realizadas
Al 30 de septiembre de 2014

PRO	A C	NIVEL	PRODUCTO Y SUBPRODUCTO	UNIDAD DE MEDIDA	PRESUPUESTO FISICO			PRESUPUESTO FINANCIERO			
					VIGENTE	EJECUCION	%	VIGENTE	EJECUCION	%	
13			APOYO A LA INVERSION Y AL FOMENTO DE LA COMPETENCIA								
	3		SERVICIOS DE CAPACITACION PARA LA CULTURA DE LA COMPETENCIA					2,113,567.00	1,410,419.72	66.73	
		001	Personas capacitadas en temas de competencia.	Persona	1,300	1,260	96.92				
		002	Funcionarios, directivos empresariales y personas en general capacitadas en tema de competencia.	Persona	1,300	1,260	96.92				
14			GESTION DE LA INTEGRACION ECONOMICA Y COMERCIO EXTERIOR								
	1		NEGOCIACIÓN DE ACUERDOS COMERCIALES INTERNACIONALES					48,468,474.00	20,362,175.01	42.01	
		001	Sector exportador beneficiado con la negociación de acuerdos y convenios comerciales.	Documento	108	75	69.44				
		002	Población beneficiada con las negociaciones comerciales con Venezuela, Korea, Canadá, Rusia y Unión Aduanera.	Evento	16	14	87.50				
		003	Sector empresarial beneficiado con la gestión de la Misión de Guatemala ante la OMC, en las instancias de administración del comercio exterior.	Documento	92	72	78.26				
		004	Empresarios beneficiados con asesoría técnica para análisis e inteligencia de mercados, atracción de inversiones, promoción comercial y fortalecimiento competitivo.	Persona	98	27	27.55				
	2		ADMINISTRACIÓN DE ACUERDOS COMERCIALES INTERNACIONALES					20,042,149.00	3,087,660.77	15.41	
		001	Productores, exportadores e importadores beneficiados con la Administración de los acuerdos comerciales internacionales que Guatemala tiene vigentes.	Documento	4,185	3,437	82.13				
		002	Administración de contingentes arancelarios e investigaciones de origen de mercancías	Documento	4,185	3,437	82.13				
15			DESARROLLO DE LA MICRO, PEQUEÑA Y MEDIANA EMPRESA								
	1		SERVICIOS DE ASISTENCIA TÉCNICA Y FINANCIERA A LA MICRO, PEQUEÑA Y MEDIANA EMPRESA					46,454,345.00	15,885,877.61	34.2	
		001	Micro, pequeñas y medianas empresas beneficiadas con servicios de asistencia técnica y financiera.	Entidad	7,458	6,697	89.80				
		002	Micro, pequeños y medianos empresarios fortalecidos con créditos para desarrollo empresarial y proyectos.	Persona	2,000	1,378	68.90				
		003	Cooperativas, fundaciones y asociaciones beneficiadas con asistencia financiera.	Entidad	4	2	50.00				
		004	MIPYMES capacitados con servicios de desarrollo empresarial.	Persona	5,300	5,300	100.00				
		005	Personas apoyadas con servicios técnicos y financieros para el fomento de proyectos emprendedores.	Persona	118	20	16.95				
		006	Micro, pequeñas y medianas empresas beneficiadas con el fortalecimiento de cadenas de valor productivas	Entidad	75	0	0.00				
	2		SERVICIOS DE ASISTENCIA TÉCNICA Y ECONÓMICA A ORGANIZACIONES PRODUCTIVAS RURALES					39,174,000.00	24,780,375.24	63.26	
		001	Organizaciones de productores rurales con asistencia técnica y económica para encadenamientos productivos.	Entidad	128	113	88.28				
		002	Apoyo Económico para el desarrollo de proyectos rurales.	Entidad	36	30	83.33				
		003	Instituciones de desarrollo empresarial que brindan apoyo técnico y económico para encadenamientos productivos a organizaciones rurales.	Entidad	92	83	90.22				
16			ASISTENCIA Y PROTECCION AL CONSUMIDOR								
	1		SERVICIOS DE ASISTENCIA, PROTECCIÓN Y EDUCACIÓN AL CONSUMIDOR					11,994,682.00	7,179,295.81	59.85	
		001	Consumidores beneficiados con servicios de asistencia, protección y educación sobre sus derechos y obligaciones.	Persona	23,218	17,319	74.59				
		002	Consumidores y usuarios beneficiados con servicios de capacitación, atención y resolución de quejas.	Persona	23,218	17,319	74.59				
		003	Servicios de emisión de resoluciones de autorización del libro de quejas, instrumentos de medición y pesaje, contratos de adhesión a Proveedores.	Documento	12,965	6,342	48.92				
	2		SERVICIOS DE SUPERVISIÓN AL COMERCIO					3,176,037.00	2,200,808.65	69.29	
		001	Población beneficiada con verificaciones y vigilancia del comercio	Documento	19,154	17,668	92.24				
		002	Informes de verificación y vigilancia del cumplimiento de las obligaciones de los proveedores.	Documento	19,154	17,668	92.24				

Fuente: Sistema de Contabilidad Integrada Gubernamental